



Balança Comercial de Roraima

JUNHO/2022

A Balança Comercial é um indicador econômico que mostra a relação entre as exportações e importações, com dados computados em determinado período de tempo, com o objetivo de apresentar um comparativo dos montantes gerados por essas operações comerciais a nível nacional, estadual e municipal. Quando a diferença entre exportações e importações são positivas, se considera a balança superavitária, no contrário, se diz que a balança foi deficitária.

A exportação é fundamental para os países, uma vez que gera emprego, renda e divisas. As divisas são fundamentais para o estado, entre outras coisas, cumprir com seus compromissos externos além de possibilitar pagar pelas importações daquilo que não se produz internamente. Por outro lado, a importação permite adquirir insumos para suprir a indústria nacional, bem como, adquirir produtos acabados que não são produzidos localmente, ou que por diversos motivos pode ser mais vantajoso comprar do exterior. Também, pode-se apontar a importação como importante inibidor da inflação, em cenários onde o produto nacional perde competitividade e se torna mais caro.

O resultado desse indicador se faz necessário tanto na esfera pública para a definição de políticas macroeconômicas quanto na iniciativa privada, pois serve de base para o processo de tomada de decisões de produção e investimentos, tendo em vista que o resultado da Balança Comercial está diretamente relacionado ao resultado do Produto Interno Bruto-PIB do país.

O Ministério da Economia divulga mensalmente os dados sobre o desempenho da Balança Comercial do país, bem como dados para análises dos resultados a nível estadual e municipal. No âmbito do Estado de Roraima, a Federação das Indústrias de Roraima-FIER, apresenta um boletim mensal com uma análise completa do desempenho da BC estadual, para munir de informações a todos os interessados nos resultados desse índice. Vale ressaltar que os saldos positivos ou negativos da Balança Comercial são uma representação da atividade econômica roraimense em relação ao exterior, e costumam ter relação com a produção, consumo e investimentos do Estado. Este informativo traz o resumo do desempenho da

Balança Comercial de Roraima no mês de junho 2022, por meio de tabelas e gráficos, de acordo com dados divulgados pelo Ministério da Economia.

SALDO DA BALANÇA COMERCIAL JUNHO/2022

Para apresentar a Balança de junho de 2022, a tabela 1 traz o comparativo do saldo da balança comercial do estado de Roraima nos meses de junho e maio do ano de 2022, permitindo análise da variação mensal das exportações, importações e do saldo da balança, que representa de forma clara a diferença entre os bens que foram enviados ao exterior com a subtração dos bens que foram adquiridos do exterior. Quando o saldo é positivo significa que as exportações superaram as importações gerando o que se conhece como superávit da balança comercial. Por outro lado, resultados negativos no saldo indicam um déficit.

Tabela 1 - Comparação do saldo dos meses de junho de 2022 e maio de 2022.

MESES	EXPORTAÇÃO	IMPORTAÇÃO	SALDO	VARIAÇÃO
Junho/22	US\$ 21.892.012	US\$ 866.649	US\$ 21.025.363	22,75%
Maior/22	US\$ 25.649.741	US \$9.408.450,00	US \$16.241.291	22,75%

Fonte: Elaboração a partir de dados extraídos do Ministério da Economia/ComexStat

Conforme dados da Tabela 1, a Balança Comercial de Roraima no mês de junho de 2022 apresentou superavit de US\$ 21,02 milhões. No tocante à variação do saldo, registrou-se neste período variação positiva de 22,75% comparado ao mês anterior.

Em relação ao saldo da Balança Comercial do Estado de Roraima nos meses de junho de 2021 e 2022, pode-se observar a variação na tabela abaixo.

Tabela 2 - Saldo de junho de 2022 em relação a junho de 2021

MESES	EXPORTAÇÃO	IMPORTAÇÃO	SALDO	VARIAÇÃO
Junho/22	US\$ 21.892.012	US\$ 866.649	US\$ 21.025.363	26 %
Junho/21	US\$ 17.835.174	US\$ 1.149.687	US\$ 16.685.482	26 %

Fonte: Elaboração a partir de dados extraídos do Ministério da Economia/ComexStat

Ao compararmos a apuração de junho de 2022 com o mesmo período de 2021, verificou-se a ocorrência de uma variação positiva do saldo de 26%, levando em consideração que naquele ano, Roraima obteve um superavit de US\$ 16,68 milhões, de acordo com a Tabela 2 acima.

DESEMPENHO DAS EXPORTAÇÕES

Junho em relação a maio de 2022.

A tabela a seguir expõe o desempenho, exclusivamente das exportações, no período de junho de 2022 comparado a maio de 2022. Os dados também permitem a comparação entre as exportações de Roraima e o desempenho obtido em âmbito nacional.

Tabela 3 - Exportações de junho em relação a maio de 2022.

EXPORTAÇÕES	JUNHO/2022 US\$ FOB (A)	MAIO/2022 US\$ FOB (B)	VARIÇÃO % (A/B)
Roraima	US\$ 21.892.012	US\$ 25.649.741	-14,65%
Brasil	US\$ 32.633.172.010	US\$ 29.647.659.046	9,79%

Fonte: Elaboração a partir de dados extraídos do Ministério da Economia/ComexStat

De acordo com o que mostra a Tabela 3, as exportações roraimenses registraram uma redução neste período. Em junho, exportou-se um montante de US\$ 21,8 milhões, valor 14,65% menor do que o registrado no mês anterior, divergindo do cenário nacional onde as exportações brasileiras registraram alta de 9,79% em relação ao mês de maio.

Junho/2022 em relação a junho/2021.

Na tabela a seguir, é possível avaliar as exportações do Brasil e do estado de Roraima, e comparar o desempenho obtido em junho de 2022 com o mês de junho de 2021. Também é possível observar a variação mensal, de um ano para o outro, no cenário nacional e estadual das vendas para o exterior.

Tabela 4 - Exportações de junho/2022 em relação a junho/2021

EXPORTAÇÕES	JUNHO/2022 US\$ FOB (A)	JUNHO /2021 US\$ FOB (B)	VARIÇÃO % (A/B)
Roraima	US\$ 21.892.012	US\$ 17.835.174	22,75%
Brasil	US\$ 32.633.172.010,00	US\$ 28.257.895.138	15,48%

Fonte: Elaboração a partir de dados extraídos do Ministério da Economia/ComexStat

Em junho de 2022, comparado ao mesmo período do ano anterior, as exportações roraimenses obtiveram um crescimento percentual significativo de 22,75 % alcançando o valor de US\$ 21,8 milhões. No quadro nacional, as exportações brasileiras fecharam o mês em US\$ 32,63 bilhões, marcando alta de 15,48% em comparação a junho de 2021. Logo, é possível afirmar que Roraima teve um crescimento nas exportações acima do nacional quando considerado o valor percentual no período.

Acumulado das exportações.

A seguir exibimos o resultado das exportações no acumulado de janeiro a junho de 2022 e a variação com relação ao mesmo período de 2021. É possível examinar os dados gerais do Brasil, e também do estado de Roraima para o mesmo indicador.

Tabela 5 - Acumulado exportações janeiro-junho/2022 em relação a janeiro-junho/2021

EXPORTAÇÕES	JAN- JUN/2022 US\$ FOB (A)	JAN- JUN/2021 US\$ FOB (B)	VARIÇÃO % (A/B)
Roraima	US\$ 174.407.926	US\$ 118.757.400	46,86%
Brasil	US\$ 164.124.459.659	US\$ 136.176.666.325	20,52%

Fonte: Elaboração a partir de dados extraídos do Ministério da Economia/ComexStat

Conforme dados do Ministério da Economia expostos na Tabela 5, no acumulado de janeiro-junho de 2022, as exportações roraimenses alcançaram um montante de US\$ 174,4 milhões, com variação positiva de 46,86%, em comparação ao mesmo período do ano anterior. Este crescimento percentual é superior ao das exportações nacionais no mesmo período, as quais registraram um acumulado de US\$ 164,12 bilhões. Cenário que mostra que o estado de Roraima vem tendo um desempenho acima da média nacional, trazendo boas expectativas para aos investidores.

É importante destacar que os 46,86% de crescimento em Roraima foram contabilizados em milhões de dólares, enquanto os 20,52% de crescimento a nível nacional foram contabilizados em bilhões de dólares.

Principais produtos exportados e Países de destino.

Ainda referente às exportações, expomos na tabela abaixo os principais produtos exportados pelo estado de Roraima para o mês de junho de 2022:

Tabela 6 - Produtos mais exportados por Roraima em junho/2022

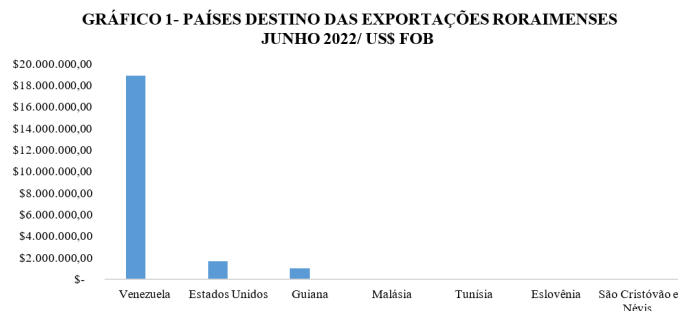
PRODUTO	VALOR (US\$ FOB)	PARTICIPAÇÃO
Outras preparações alimentícias de farinhas, etc, cacau < 40%	\$4.271.348,00	19,51%
Enchidos e produtos semelhantes, de carne	\$3.824.291,00	17,47%
Margarina	\$3.367.836,00	15,38%
Óleo de soja	\$2.056.244,00	9,39%
Minérios de estanho	\$1.670.600,00	7,63%
Preparações tensoativas	\$708.279,00	3,24%
Açúcares de cana	\$684.617,00	3,13%

Fonte: Elaboração a partir de dados extraídos do Ministério da Economia/ComexStat

Entre os produtos mais exportados por Roraima no mês de junho, destacam-se “outras preparações alimentícias de farinha, etc....” com 19,51% e “enchidos e produtos semelhantes de carne” somando cerca de 17,47% do total das exportações do período, conforme detalha a Tabela 6. Os gêneros alimentícios continuam

dominando a pauta exportadora roraimense em junho, para além dos enchidos e produtos semelhantes de carne e da margarina. Todavia, e assim como nos meses anteriores, observamos as exportações de minérios de estanho como principal produto fora do segmento de alimentos, representando 7,6 % do total exportado no período.

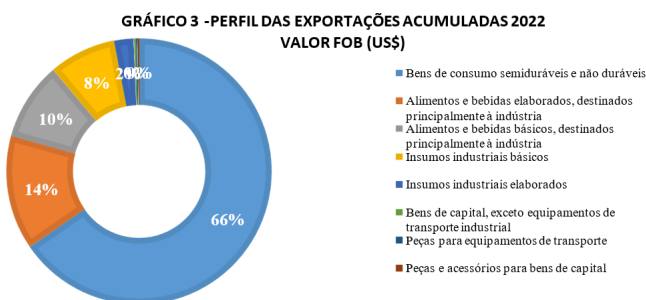
Como apresentado na tabela a seguir, é possível visualizar os principais mercados destino das exportações roraimenses em junho por ordem de valor nominal, e também participação percentual.



Fonte: Elaboração a partir de dados extraídos do Ministério da Economia/ComexStat

De acordo com o gráfico 1, a Venezuela continua sendo o principal país de destino dos produtos exportados por Roraima. A soma das exportações para o país no mês de junho foi de US\$ 18,9 milhões, cerca de 86% do valor total das exportações referentes ao mês. Depois da Venezuela, os Estados Unidos e a Guiana são os principais destinos. Essa posição dos americanos como segundo destino das exportações, repete o movimento observado no mês anterior.

A seguir, no gráfico 3, oferecemos um apanhado geral das exportações roraimenses de 2022, até o mês de junho, segundo Descrição CGCE Nível 2 do IBGE. Analisando o gráfico, observamos a predominância dos bens de consumo e alimentos na pauta exportadora.



Fonte: Comex Stat - ComexVis (mdic.gov.br)

Para a consulta dos dados, já filtrados e ainda mais detalhados, sobre as exportações de Roraima em valores nominais no mês de junho 2022 disponibilizamos o link <http://comexstat.mdic.gov.br/pt/geral/61883>.

DESEMPENHO DAS IMPORTAÇÕES

Junho de 2022 em relação a maio de 2022.

Nesta seção, é possível examinar o desempenho excepcionalmente das importações através do indicador mensal e a variação com relação ao mês anterior. A tabela 7 mostra o comportamento das importações de junho em relação a maio de 2022, a nível estadual e nacional.

Tabela 7 - Importações de junho em relação a maio de 2022.

EXPORTAÇÕES	JUNHO/2022 US\$ FOB (A)	MAIO/2022 US\$ FOB (B)	VARIAÇÃO % (A/B)
Roraima	US\$ 866.649	US \$9.408.450	-90,79%
Brasil	US\$ 23.864.610.236	US \$24.707.213.157	-3,35%

Fonte: Elaboração a partir de dados extraídos do Ministério da Economia/ComexStat

É possível observar que as importações roraimenses registraram decréscimo no mês de junho de 2022, com um montante de US\$ 866.6 mil, o que representa 90,79% a menos, quando comparamos esse valor com o mês de maio de 2022. Já as importações brasileiras, fecharam o mês com cerca de US\$ 23,8 bilhões, também em baixa de 3,35% em comparação com o mês anterior.

Junho/2022 em relação a junho/2021.

Na sequência temos os dados do indicador de variação de importações de junho de 2022 em comparação a junho de 2021, de Roraima e do Brasil.

Tabela 8 - Importações de junho/2022 em relação a junho/2021

IMPORTAÇÕES	JUNHO/2022 US\$ FOB (A)	JUNHO/2021 US\$ FOB (B)	VARIAÇÃO % (A/B)
Roraima	US\$ 866.649,00	US\$ 1.149.687	-24,62%
Brasil	US\$ 23.864.610.236	US\$ 17.843.605.079	33,74%

Fonte: Elaboração a partir de dados extraídos do Ministério da Economia/ComexStat

Em junho de 2022, comparado ao mesmo período do ano anterior, as importações de Roraima tiveram uma redução de 24,62%. Já no âmbito nacional observou-se um movimento de alta importante, onde as importações brasileiras tiveram elevação de 33,74% em relação a junho de 2021, conforme Tabela 8.

Acumulado das importações.

Na tabela abaixo é apresentado o indicador acumulado janeiro-junho/2022 em comparação ao mesmo período do ano anterior.

Tabela 9 - Acumulado janeiro-junho/2022 em relação a janeiro-junho/2021

IMPORTAÇÕES	JAN-JUN/2022 US\$ FOB (A)	JAN-JUN/2021 US\$ FOB (B)	VARIAÇÃO % (A/B)
Roraima	US\$ 33.365.072,00	US\$ 14.569.435,00	129,01%
Brasil	US\$ 129.817.570.302,00	US\$ 99.176.454.736,00	30,27%

Fonte: Elaboração a partir de dados extraídos do Ministério da Economia/ComexStat

Conforme a tabela 9, no acumulado de 2022, em comparação ao ano anterior, observou-se que as importações roraimenses registraram aumento relevante de 129,01% em comparação ao mesmo período de 2021 e acumulam até o momento, significativo montante de US\$ 33,36 milhões. O Brasil registrou um montante de US\$ 129,81 bilhões, alta de 30,90% em relação a 2021.

Principais produtos importados e Países de origem.

Na seguinte tabela exibimos o panorama das importações roraimenses em junho por produto, valor nominal e representação percentual.

Tabela 10 - Produtos mais importados em junho/2022

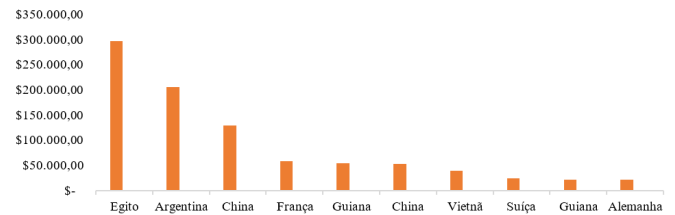
PRODUTO	VALOR (US\$ FOB)	PARTICIPAÇÃO
Outros superfosfatos	\$297.300,00	34,3%
Outros aparelhos para filtrar ou depurar gases	\$100.208,00	11,6%
Células fotovoltaicas montadas em módulos ou em painéis	\$59.728,00	6,9%
Máquinas e aparelhos para limpar ou secar garrafas ou outros recipientes	\$55.553,00	6,4%
Outras chapas e tiras, de ligas alumínio, espessura > 0.2mm	\$47.602,00	5,5%
Outros pneumáticos novos, de borracha, dos tipos utilizados em ônibus ou caminhões	\$39.758,00	4,6%
Válvulas tipo esfera	\$17.381,00	2,0%

Fonte: Elaboração a partir de dados extraídos do Ministério da Economia/ComexStat

Conforme a Tabela 10, dentre os produtos mais importados em junho, destacam-se os já tradicionais adubos agrícolas “outros superfosfatos”, representando 34,1 % do total importado no mês.

No gráfico apresentado abaixo, temos a exposição dos valores importados e a participação dos principais países de origem no total apurado no mês de junho:

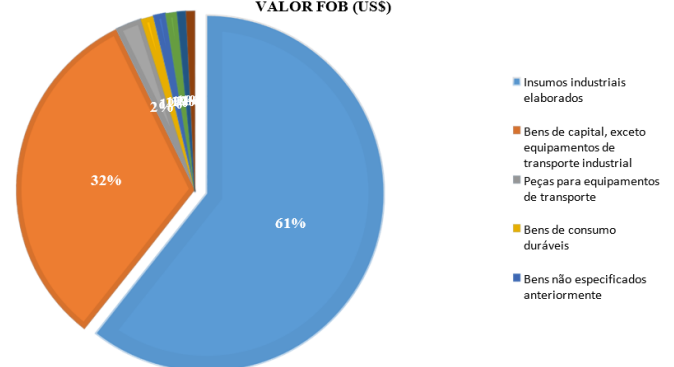
GRÁFICO 4- PRINCIPAIS ORIGENS DAS IMPORTAÇÕES DE RORAIMA JUNHO/2022



* Ano de 2022 contabiliza o acumulado janeiro-junho

O gráfico 6, evidencia um apanhado geral das importações roraimenses de 2022, até o mês de junho, segundo Descrição CGCE Nível 2 do IBGE. Pode-se observar a predominância dos insumos industriais elaborados na pauta importadora.

GRÁFICO 6 - PERFIL DAS EXPORTAÇÕES ACUMULADAS 2022 VALOR FOB (US\$)



Fonte: Comex Stat - ComexVis (mdic.gov.br)

Para verificação dos dados, já filtrados e ainda mais detalhados, sobre as importações de Roraima em valores nominais no mês de junho 2022 disponibilizamos o link <http://comexstat.mdic.gov.br/pt/geral/61887>.

REFERÊNCIAS

COMEX STAT - Balança Comercial de Roraima. Disponível em: <http://comexstat.mdic.gov.br/pt/geral>. Acesso em 15 de junho. 2022.

MINISTÉRIO DA ECONOMIA - Balança Comercial e Estatísticas de Comércio Exterior. Disponível em: <https://www.gov.br/produtividade-e-comercio-exterior/pt-br/assuntos/comercio-exterior/estatisticas>. Acesso em 15 de junho. 2022.

Fonte: ComexStat/Ministério da Economia
Elaboração: Ivan Gonzalo- Analista de Comércio Exterior CIN/FIER

Lucicleide Lopes Campelo-
Analista de economia CIN/FIER
Tel.: (95) 4009-5409/ 99128-3921

E-mail: cin@fier.org.br
Publicado em: 07/07/2022

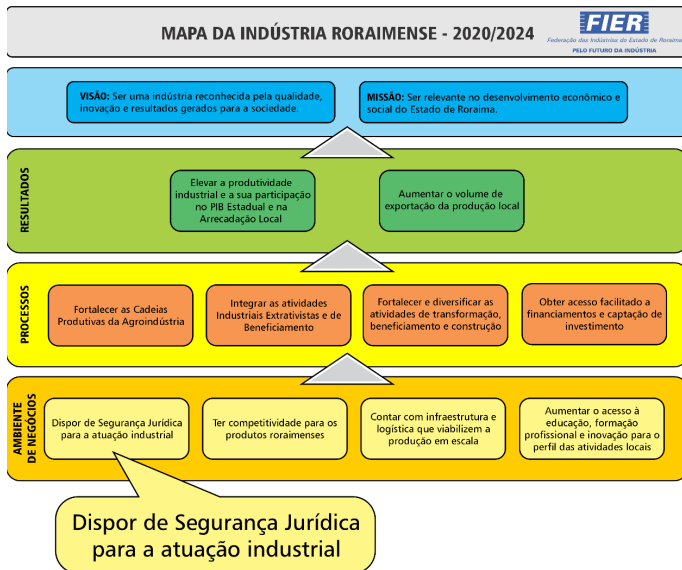
FIER PARTICIPA DE ENTREGA DE TÍTULOS A EMPRESÁRIOS DO DISTRITO INDUSTRIAL

No dia 20 de junho, no Palácio do Governo, a Presidente do Sistema FIER, empresária industrial Izabel Itikawa, participou da entrega de mais 21 títulos definitivos para 9 empresas que estão instaladas no Distrito Industrial. O Governo do Estado tem desenvolvido significativo trabalho de fortalecimento do setor produtivo roraimense e dado respostas a pleitos oriundos desses segmentos.

Como prática de defesa de interesses, a partir dos anos 2000, a Federação passou a elaborar o documento conhecido como Mapa Estratégico da Indústria Roraimense, o qual, é atualizado a cada 4 anos, por meio de análise de cenários, monitoramento e gestão dos resultados alcançados e a contribuição efetiva das partes interessadas.

MAPA ESTRATÉGICO

Um dos objetivos do Mapa Estratégico 2020 – 2024, na perspectiva de ambientes de negócios é: “Disponer de Segurança Jurídica para a atuação industrial”. O indicador que mede o alcance deste objetivo é a quantidade de títulos definitivos de lotes industriais entregues/concedidos durante o período de vigência do mapa.



PRESTANDO CONTAS

A FIER faz parte do Conselho de Desenvolvimento Industrial (CDI), por meio da sua presidente Izabel e da Superintendente Almecir Câmara. Fazendo um resgate histórico sobre a concessão de títulos, especificamente no Distrito Industrial, a FIER tem como registro os seguintes números:

Período	Nº de Empresas beneficiadas	Nº de Lotes titulados
2008 - 2018	30	72
2019 - 2020	22	58
2021 – 02/2022	24	54
Venda dos lotes institucionais	09	15
Junho/2022	08	21
Títulos aprovados pelo CDI e em trâmite para a entrega	08	21
TOTAL	102	234

*Conselho de Desenvolvimento Industrial de Roraima

Vale destacar que existem mais 7 empresas que apresentaram Projeto Técnico Econômico (PTE) que estão em análise pela Comissão Interna de Avaliação de PTE (CIAPTE) e que provavelmente serão analisadas na próxima reunião do CDI.

Importante dar destaque a venda de 14 lotes institucionais que pertenciam ao Governo do Estado de Roraima que, por meio de processo licitatório na modalidade de concorrência, foram adquiridos por 9 empresas industriais e de logística.

PAUTAS

Além do Mapa Estratégico da Indústria Roraimense, a FIER também elabora a Carta da Indústria, documento que é entregue aos candidatos ao Governo do Estado e também Prefeitura de Boa Vista. Uma pauta comum em todas as edições é a questão da valorização do Distrito Industrial e Segurança Jurídica para o empresário industrial.

Estas ferramentas utilizadas para dar voz aos anseios do empresariado industrial, serviram como base para a elaboração do Programa RORAIMA 2030, o que vem sendo também monitorado pela FIER, como ação que contribui para o desenvolvimento econômico, social e ambiental do Estado.

Desta forma, a FIER ratifica o seu compromisso em representar e defender os interesses do segmento industrial roraimense e contribuir para o alcance da missão e visão de futuro planejada pelos representantes legais dos diversos setores da indústria.

Para a Presidente Izabel Itikawa, empresária cuja atividade industrial é desenvolvida há quase três décadas no bairro Governador Aquilino da Mota Duarte – Distrito Industrial, “a concessão de títulos definitivos para as empresas ali instaladas, representa uma ação de fomento ao crescimento do setor, uma vez que a segurança jurídica abre portas para o acesso ao crédito que impulsiona o investimento em infraestrutura, móveis e equipamentos. Estamos felizes com o cenário positivo e favorável aos negócios que Roraima vivencia e que vem promovendo o aumento da competitividade na iniciativa privada, responsável por gerar empregos”.



Com mais esta conquista, a FIER ratifica o compromisso de representar e defender os interesses do segmento industrial roraimense

CONSELHOS TEMÁTICOS DA FIER REALIZAM TERCEIRA REUNIÃO DE 2022



Palestrante Neudes Carvalho da Silva, da EMBRAPA

No dia 5 de julho foi realizada a terceira reunião do Conselho Temático de Responsabilidade Social e Relações Trabalhistas (CTRSRT) e do Conselho Temático de Micro e Pequena Empresa, Economia e Política Industrial (COMPI), ambos da Federação das Indústrias do Estado de Roraima (FIER).

As reuniões ocorreram de forma on-line e contaram com a presença de conselheiros, colaboradores do Sistema FIER e convidados. No encontro do CTRSRT foi apresentada a palestra sobre ESG – Para o futuro sustentável da sua empresa – Projetos de Responsabilidade Social.

A palestra foi ministrada pela analista da Empresa Brasileira de Pesquisa Agropecuária (EMBRAPA), Neudes Carvalho da Silva. O momento foi produtivo e os participantes puderam fazer suas colocações e tirar dúvidas sobre o tema abordado.

Na reunião do COMPI foi ministrada uma palestra sobre Políticas de Incentivo em Roraima. O palestrante foi o Coordenador da Secretaria de Agricultura, Desenvolvimento e Inovação (SEADI), Nirval Queiroz.

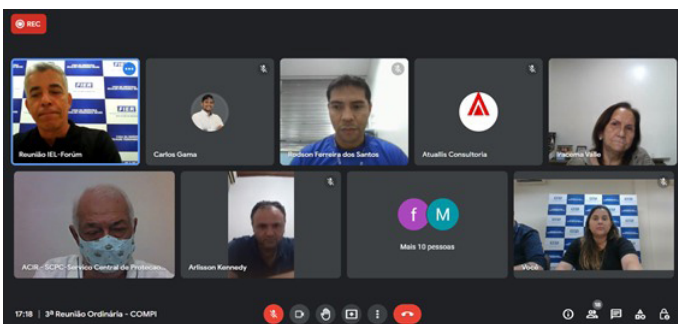
OUTRA

Já no dia 12 de julho, ocorreu a terceira

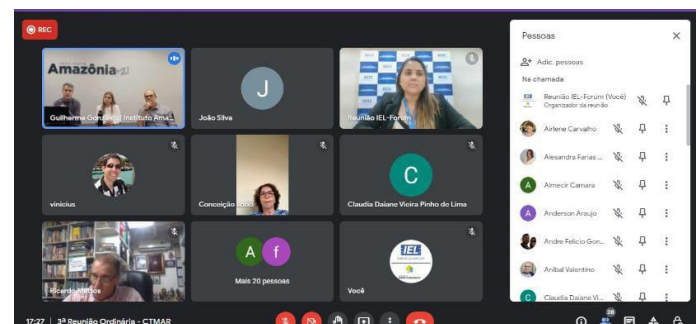
reunião do Conselho Temático de Meio Ambiente, Recursos Naturais, Energia e Infraestrutura (CTMAR). O encontro foi virtual e teve a apresentação do Instituto Amazônia +21 feita pelo diretor-adjunto da instituição, Guilherme Gonzales. Os participantes tiveram a oportunidade de tirar dúvidas e conhecer um pouco mais sobre o instituto.

Esta é uma organização da sociedade civil de iniciativa de empresários da Amazônia brasileira, com suporte da Confederação Nacional da Indústria (CNI) e das nove federações das indústrias dos estados da Amazônia Legal. O intuito é promover negócios sustentáveis na região e contribuir para o desenvolvimento econômico sustentável, com foco na valorização da diversidade social, ambiental e econômica da Amazônia.

Nos três encontros foram aprovadas as atas das reuniões anteriores e apresentados os informes da FIER, o qual trouxeram um breve resumo da viagem feita pela delegação da Federação das Indústrias a Brasília, onde o grupo participou do Diálogo da Indústria com os Pré-Candidatos à Presidência da República e do Encontro Nacional da Indústria (ENAI) 2022.



Encontro do COMPI foi on-line e reuniu conselheiros, colaboradores do Sistema FIER e convidados



Diretor-adjunto, Guilherme Gonzales, fez a apresentação do Instituto Amazonia +21

PRESIDENTE DO SISTEMA FIER RECEBE VISITA DO DIRETOR DA EMPRESA DULEITE



Presidente da FIER entrega Relatório de Gestão 2021 para diretor da empresa Duleite

No dia 8 de julho, a Presidente da Federação das Indústrias do Estado de Roraima (FIER), empresária Industrial Izabel Itikawa, esteve reunida com o diretor da Empresa Duleite, sr. Vilmar Guedes, para tratar sobre investimentos do segmento de laticínios no Estado de Roraima.

Guedes ressaltou o importante apoio da Federação das Indústrias neste processo de implantação da empresa em Roraima, o que, segundo ele, vai contribuir para a geração de emprego, renda, fomentar negócios e, conseqüentemente, com o desenvolvimento econômico

FIER PARTICIPA DE OFICINA ORGANIZADA PELA SUPERINTENDÊNCIA FEDERAL DA AGRICULTURA

A Federação das Indústrias do Estado de Roraima (FIER) participou, na quinta-feira, dia 14 de julho, da oficina técnica voltada para o desenvolvimento agropecuário da Amazônia no Estado de Roraima, organizada pela Superintendência Federal da Agricultura/Ministério da Agricultura, Pecuária e Abastecimento (MAPA).

O objetivo da oficina foi contribuir com a formulação do Plano Norte+Sustentável da Amazônia e a implementação do Programa Fortalecimento das Cadeias Produtivas da Bioeconomia do Consórcio Amazônia Legal no Estado de Roraima.

Estiveram presentes o superintendente Federal da Agricultura, Gelb Platão, a chefe da Divisão de Aquicultura e Pesca, Regina Oliveira e o auditor fiscal agropecuário Juan Herrera. Além destes, representantes da Divisão de Desenvolvimento Rural, Secretaria de Agricultura, Desenvolvimento e Inovação, Secretaria

do Estado.

Ele informou que já atende a Venezuela, país vizinho a Roraima, e que a pretensão agora é investir neste potencial no estado, para transformar Roraima em uma 'bacia leiteira'. O empresário destacou que a reunião foi favorável aos anseios da empresa e motivadora para que o trabalho em parceria obtenha resultados positivos.

"Nossa equipe fez pesquisas de campo e todas resultaram que Roraima tem um grande potencial para o setor de laticínios. Este projeto de transformá-lo em uma bacia leiteira é para daqui uns 10 a 15 anos, o que falta somente é uma empresa que acredite nesta capacidade que o Estado oferece e a Duleite vem com esta visão", disse.

A presidente da Fier Izabel Itikawa tem adotado como prática institucional, recepcionar todos os investidores que estão escolhendo o Estado de Roraima para instalarem suas fábricas. "Queremos ver Roraima em pleno desenvolvimento econômico, social e ambiental e o setor industrial é parte fundamental neste processo", completou.

de Inovação, Desenvolvimento Sustentável e Irrigação e do Instituto Interamericano de Cooperação para Agricultura.

Durante a programação foram apresentadas as ações prioritárias da Superintendência Federal da Agricultura, do Governo do Estado com foco no desenvolvimento agropecuário da Amazônia, o Plano Regional de Desenvolvimento da Amazônia Legal e o Plano Norte + Sustentável.

O encontro teve como ponto principal a proposta de promover diretrizes eficientes e a convergência de políticas públicas agropecuárias sustentáveis relacionadas ao Plano Norte+Sustentável, que está sendo elaborado junto ao Mapa e aos Estados da Amazônia Legal. Ele inclui regularização fundiária, manejo florestal sustentável e fortalecimento de arranjos produtivos locais, sendo estes alguns dos principais eixos deste plano.



FIER teve como representante a coordenadora técnica e administrativa, Luana Barbosa



Objetivo da oficina foi contribuir com a formulação do Plano Norte+Sustentável da Amazônia

SESI REALIZA SIPAT 2022



Colaboradores do SESI no último dia da SIPAT

O Serviço Social da Indústria de Roraima – SESI/RR realizou por meio da Comissão Interna de Prevenção de Acidentes - CIPA em parceria com o Programa SESI de Qualidade de Vida- PSQV a Semana Interna de Prevenção de Acidentes – SIPAT, no período de 05 a 07 de julho, que teve como tema principal “Corpo e Mente em Equilíbrio”.

A SIPAT tem o propósito de orientar e conscientizar os colaboradores sobre a importância da segurança no local de trabalho, evitando acidentes, e promovendo ações de saúde e qualidade de vida.


A programação foi voltada para os colaboradores da instituição, que participaram de atividades como: ginástica laboral e aula de Yôga

com a escritora, fisioterapeuta e Professora de Yôga, Shirleni Moreira, houve sorteio de brindes durante as ações.

Também foram enviados vários vídeos sobre saúde mental, segurança no trabalho e alimentação saudável pela lista de transmissão do WhatsApp para os colaboradores.

As atividades foram realizadas na quadra multiuso para os colaboradores da Sede do SESI e na quadra da Escola para os colaboradores do Centro de Educação do Trabalhador João de Mendonça Furtado (CET).

Confira abaixo as fotos da programação:



ESTUDANTES DA APRENDIZAGEM INDUSTRIAL APRESENTAM OS PROJETOS INTEGRADORES

O desafio é uma iniciativa do Departamento Nacional do SENAI e tem como objetivo ampliar a cooperação da indústria



Final das apresentações com os alunos, instrutores e avaliadores

Alunos da Aprendizagem Industrial do SENAI/RR, realizaram nos dias 06 e 08 de julho a apresentação da etapa de avaliação final dos PI's (Projetos Integradores), a estratégia desafiadora dos projetos integradores desenvolvidos pelos alunos; tem como objetivo criar um time de talentos que atuarão na prática da inovação e do empreendedorismo, uma competição com duração de 06 (seis) meses em que equipes multidisciplinares desenvolvem soluções e protótipos funcionais para os problemas estudados.

O desafio SENAI de Projetos Integradores tem como público alvo todos os alunos dos departamentos regionais das modalidades aplicáveis ao desafio, como uma maneira de fortalecer o aprendizado e de criar uma rede entre as escolas permitindo a intensificação da aplicação da metodologia SENAI de Educação Profissional, bem como a criação da cultura de inovação; estes projetos podem atender demandas como produtos e serviços disponibilizados como situação problema na plataforma GP (Grand Prix) de inovação, por meio do trabalho com os projetos integradores é possível ampliar a cooperação com a indústria. Os projetos podem ser desenvolvidos de acordo com a necessidade do setor produtivo, seja uma necessidade temática ou pontual.

A aluna Ana Rosa de 21 anos, compartilhou sobre a sua experiência, “apresentei o projeto telha solar sustentável que foi desenvolvida através de uma demanda retirada do site do SENAI, e tem como objetivo promover a sustentabilidade através da fabricação de painéis solares acoplados em telhas de

plásticos retirados do meio ambiente, sendo esses painéis produzidos a partir de leds, o que traria um custo benefício muito baixo para o consumidor. Foi uma experiência muito importante na minha evolução pessoal porque toda essa trajetória nos ensinou a desenvolver projetos, a melhorar as minhas apresentações e como profissional tendo em vista que aprendemos em diversos módulos a respeito de mercado, e vai somar na minha trajetória profissional”, finalizou Ana.

Os projetos desenvolvidos pelos alunos são importantes para o desempenho profissional, a capacidade de solucionar problemas, uma visão sistêmica de responsabilidade frente aos riscos, tomada de decisão, disciplina, capacidade de inovar e de pensar criativamente, a promoção do empreendedorismo no aluno, portanto uma série de capacidades profissionais.



Apresentação dos alunos e seu protótipo

IEL/RR TEM MAIS DE 40 VAGAS ABERTAS PARA ESTÁGIO

O IEL/RR está com 45 vagas de estágio abertas para diversas áreas e cursos. São grandes oportunidades para estudantes sejam inseridos no mercado do trabalho e também incentivar as pessoas

a aplicar a teoria na prática. Interessados podem conhecer as oportunidades por meio do site do IEL Roraima: www.ielrr.org.br ou para mais informações entrar em contato pelo WhatsApp (95) 3212-3884.

VAGAS ABERTAS



TECNOLOGIA DA INFORMAÇÃO

A partir do 3º semestre

SECRETARIADO EXECUTIVO

A partir do 1º semestre

ADMINISTRAÇÃO

A partir do 1º semestre

ENGENHARIA CIVIL

A partir do 1º semestre

PEDAGOGIA

A partir do 2º semestre

INGLÊS

A partir do 5º semestre

CONTABILIDADE E ÁREAS AFINS

A partir do 3º semestre

QUÍMICA

A partir do 5º semestre

**Cadastre-se ou atualize seu
currículo no site**



site:
ielrr.org.br



Mais informações:
(95) 3212-3884