

FIER



Centro Internacional de Negócios
de Roraima

COMEX RR

EDIÇÃO ABRIL/2025

O informativo do comércio
exterior roraimense.

EXPEDIENTE

FEDERAÇÃO DAS INDÚSTRIAS DO ESTADO DE RORAIMA

PRESIDENTE

Izabel Cristina Ferreira Itikawa

SUPERINTENDENTE

Almecir de Freitas Câmara

COORDENAÇÃO TÉCNICA E ADMINISTRATIVA

Luana Barbosa Menezes Cordovil

CENTRO INTERNACIONAL DE NEGÓCIOS

Ivan José Gonzalo Zambrano

ASSESSORIA DE COMUNICAÇÃO

Neidiana Soares de Oliveira

PROJETO GRÁFICO

Fernando Guilherme Alves Teixeira

Sumário

- 5** Centro Internacional de Negócios - FIER
- 6** Certificado de Origem Digital -COD
- 7** Capacitações Empresariais
- 8** Estudos Economicos
- 9** Defesa de Interesses
- 11** Balança Comercial do Estado de Roraima - Março
- 22** Análise da Balança
- 24** Referências

Fortaleça o nosso trabalho



**Anuncie
aqui**

e promova sua marca

Fale com nossa equipe

 **(95) 4009-5409**

 **mercado@fier.org.br**

21cm x 26,69cm
2480px x 3152px

CENTRO INTERNACIONAL DE NEGÓCIOS - CIN

Rede Brasileira de Centros Internacionais de Negócios (Rede CIN) promove a internacionalização das empresas brasileiras por meio de um conjunto de serviços customizados a suas necessidades. Conta com especialistas de comércio exterior que desenvolvem soluções encadeadas e complementares para os diversos níveis de maturidade das empresas brasileiras. Realiza atendimento direto às empresas brasileiras, de todos os portes, com o objetivo de assegurar sua atuação competitiva e sustentável no mercado internacional.

SIGA NOSSAS REDES SOCIAIS



[linkedin.com/in/rede-cin-rr-a27963305](https://www.linkedin.com/in/rede-cin-rr-a27963305)



<https://www.instagram.com/redecinrr/>



Federação das Indústrias do Estado de Roraima
PELO FUTURO DA INDÚSTRIA



Centro Internacional de Negócios
de Roraima



Confederação Nacional da Indústria
PELO FUTURO DA INDÚSTRIA

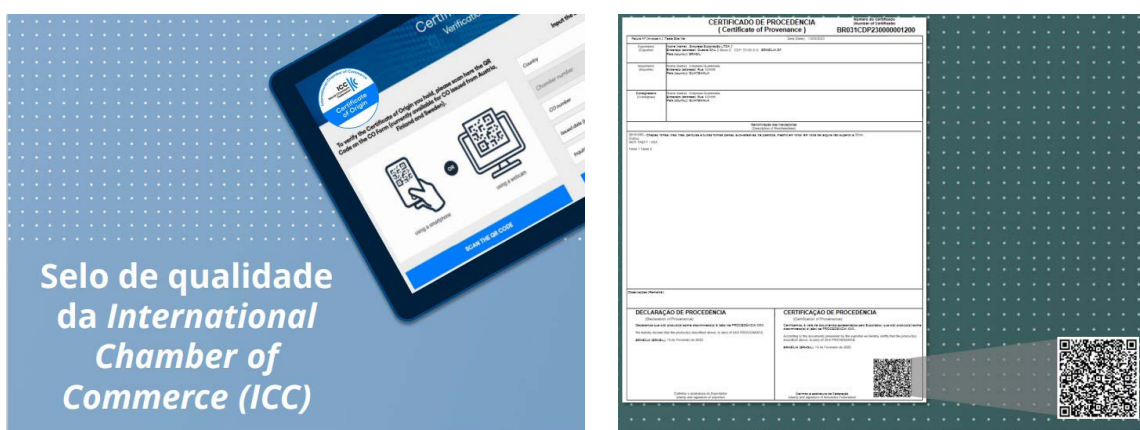
Certificados de Origem Digital – COD

A Certificação de Origem é um documento que garante que o produto a ser exportado seja enviado com segurança e credibilidade de produção, viabilizando assim maior competitividade no mercado de destino. O mesmo atesta a origem do produto, proporcionando isenção ou redução de impostos em países com os quais o Brasil possui acordos preferenciais de comércio.

Existem três tipos de certificação para exportação, sendo eles:



Novo sistema de certificado de origem - Novo Cód



Capacitações Empresariais

Amplie seus conhecimentos para o mundo e aprenda mais sobre internacionalização de empresas. Se você já tem uma empresa e deseja maximizar seu negócio, aprimorando, por exemplo, sua operação e o alcance no mercado internacional, ou se você é um profissional autônomo ou estudante, que já atua na área internacional e esta buscando aperfeiçoar seus conhecimentos, comece agora mesmo a se capacitar.



CAPACITAÇÃO SOBRE: Formação de Preço na Exportação

Evento 100% On-line

Objetivo:

Proporcionar aos participantes uma visão prática dos aspectos na formação do preço de exportação, apresentar os fatores críticos de sucesso, bem como, os demais conceitos que propiciem ao exportador efetuar uma análise da sua competitividade em mercados externos.



23 e 24 de abril



14:00 às 17:00

fuso horário de Brasília

Inscreva-se em: <https://bit.ly/4kFlajn>

Transmissão via MS Teams

Programação:

- Fatores que Afetam a Determinação do Preço
- Tratamento Tributário e Incentivos Fiscais para a Exportação
- Regimes Aduaneiros Especiais
- Impactos dos Custos Logísticos – Incoterms 2020
- Custos Administrativos – Custos Financeiros e Análise de Câmbio



Investimento: R\$ 240,00

Informações:

(95) 4009-5409 | cin@fier.org.br

Inscrições CLIQUE AQUI ou
<https://bit.ly/4kFlajn>



FIEA FIEB FIEC FIEG FIER FIEPE FIBRA FIERN FIEMS FIEPA FIEPB
FIEAM FIENT FIEMA FIETO FIERGS FINDES **FIEMG** **FIESC** Sistema Fier

FIER

CIN

Centro Internacional de Negócios
de Roraima

Estudos Econômicos

Verifique mensalmente nossas publicações sobre o comércio exterior roraimense, balança comercial e estudos de mercado pelo site www.fier.org.br.

Acesse aqui:

<https://www.fier.org.br/balanca-comercial-roraimense>



Estudos e Publicações

2024



Baixe nosso estudo mais recente sobre a Viabilidade do Porto seco de Boa Vista

Exporta Mais Brasil - Rodada de Negócios em Boa Vista/RR!

Você quer expandir seus negócios para o mercado internacional sem precisar sair do Brasil? Então esta é a sua chance!

De 14 a 17 de julho, Boa Vista - RR será palco da Rodada de Negócios de Comércio Transfronteiriço, conectando empresas brasileiras dos setores de alimentos e bebidas e casa e construção com compradores internacionais.

Por que participar?

- ✓ Encontros com importadores estrangeiros
- ✓ Matchmaking e reuniões pré-agendadas
- ✓ Suporte especializado da ApexBrasil
- ✓ Pontuação extra para empresas do Norte, Nordeste e lideradas por mulheres

 Inscrições até 15 de abril!

 Garanta sua vaga e veja os requisitos no Regulamento de Participação.

<https://click.apexbrasil.com.br/mkt/ExportaMais/2025/Regulamento-Exporta-Mais-Roraima.pdf>

 Venha ganhar o mundo com o Exporta Mais Brasil!

#ExportaMaisBrasil #RodadaDeNegócios
#ComércioExterior #Internacionalização
#ApexBrasil



Exporta Mais Roraima
apexBrasil

Rodada de negócios de **alimentos e bebidas** & **casa e construção**

 14 e 17 de julho
Boa Vista, Roraima

 Inscrições abertas até **15 de abril!**

Realização:    

Parceria: 

Fortaleça o nosso trabalho



**Anuncie
aqui**

e promova sua marca

Fale com nossa equipe

 **(95) 4009-5409**

 **mercado@fier.org.br**

21cm x 26,69cm
2480px x 3152px

Balança Comercial do Estado de Roraima

— Março / 2025



Centro Internacional de Negócios
de Roraima



Federação das
Indústrias do Estado
de Roraima

Comparação do saldo dos meses de MARÇO e FEVEREIRO 2025 (US\$-FOB)

MARÇO/2025			Variação -22,20%
Exportação US\$ 14.513.619 	Importação US\$ 7.607.673 	Saldo US\$ 6.905.946 	
FEVEREIRO/2025			
Exportação US\$ 9.999.592 	Importação US\$ 1.122.550 	Saldo US\$ 8.877.042 	

Fonte: Elaboração a partir de dados extraídos do Ministério do Desenvolvimento, Indústria, Comércio e Serviços/ComexStat

Saldo da Balança Comercial de Março de 2025 em relação a Março de 2024 (US\$ FOB)

MARÇO/2025			Variação 16,91%
Exportação US\$ 14.513.619 	Importação US\$ 7.607.673 	Saldo US\$ 6.905.946 	
MARÇO/2024			
Exportação US\$ 14.692.185 	Importação US\$ 8.785.261 	Saldo US\$ 5.906.924 	

Fonte: Elaboração a partir de dados extraídos do Ministério do Desenvolvimento, Indústria, Comércio e Serviços/ComexStat



Exportações de Março de 2025 em relação a Fevereiro de 2025 (US\$ FOB)



Roraima

US\$ 14.513.619

MARÇO/2025 FOB (A)

US\$ 9.999.592

FEVEREIRO/2025 FOB (B)

VARIAÇÃO % (A/B)



45,14%



Brasil

US\$ 29.177.583.357

MARÇO/2025 FOB (A)

US\$ 22.801.743.660

FEVEREIRO/2025 FOB (B)

VARIAÇÃO % (A/B)



27,96%

Fonte: Elaboração a partir de dados extraídos do Ministério do Desenvolvimento, Indústria, Comércio e Serviços/ComexStat



Exportações de MARÇO/2025 em relação a MARÇO/2024



Roraima

US\$ 14.513.619

MARÇO/2025 FOB (A)

US\$ 14.692.185

MARÇO/2024 FOB (B)

VARIAÇÃO % (A/B)



-1,22%



Brasil

US\$ 29.177.583.357

MARÇO/2025 FOB (A)

US\$ 27.657.419.417

MARÇO/2024 FOB (B)

VARIAÇÃO % (A/B)



5,50%

Fonte: Elaboração a partir de dados extraídos do Ministério do Desenvolvimento, Indústria, Comércio e Serviços/ComexStat



Exportações acumuladas JANEIRO-MARÇO /2025 em relação ao mesmo período de 2024 (US\$ FOB)



Roraima

US\$ 37.476.669

JAN-MAR/2025 FOB (A)

US\$ 57.286.389

JAN-MAR/2024 FOB (B)

VARIAÇÃO % (A/B)



-34,58%



Brasil

US\$ 77.313.880.641

JAN-MAR/2025 FOB (A)

US\$ 77.708.328.795

JAN-MAR/2024 FOB (B)

VARIAÇÃO % (A/B)



-0,51%

Fonte: Elaboração a partir de dados extraídos do Ministério do Desenvolvimento, Indústria, Comércio e Serviços/ComexStat

Principais produtos Exportados por Roraima em MARÇO /2025

OUTRAS PREPARAÇÕES
ALIMENTÍCIAS DE FARINHAS,
ETC, CACAU < 40%



Valor (US\$ FOB)
\$ 3.063.753
Participação
21,11%

SOJA, MESMO TRITURADA,
EXCETO PARA SEMEADURA



Valor (US\$ FOB)
\$ 2.739.485
Participação
18,88%

MARGARINA, EXCETO A MARGARINA
LÍQUIDA



Valor (US\$ FOB)
\$ 1.944.226
Participação
13,40%

ÓLEO DE SOJA, REFINADO, EM
RECIPIENTES COM CAPACIDADE
INFERIOR OU IGUAL A 5 LITROS



Valor (US\$ FOB)
\$ 1.518.398
Participação
10,46%

ÓLEO DE SOJA, EM BRUTO, MESMO
DEGOMADO



Valor (US\$ FOB)
\$ 908.533
Participação
6,26%

BAGAÇOS E OUTROS RESÍDUOS
SÓLIDOS, DA EXTRAÇÃO DO ÓLEO
DE SOJA



Valor (US\$ FOB)
\$ 508.081
Participação
3,50%

CARNES DE GALOS/GALINHAS,
NÃO CORTADAS EM PEDAÇOS,
CONGELADAS, SEM MIUDEZAS



Valor (US\$ FOB)
\$ 353.566
Participação
2,44%

PARTES DE MÁQUINAS E APARELHOS PARA
SELECIONAR, PENEIRAR, SEPARAR, LAVAR,
ESMAGAR, MOER, MISTURAR OU AMASSAR
TERRAS, PEDRAS, MINÉRIOS OU OUTRAS
SUBSTÂNCIAS MINERAIS SÓLIDAS



Valor (US\$ FOB)
\$ 324.012
Participação
2,23%

OUTROS FEIJÕES COMUNS,
PRETOS, SECOS, EM GRÃOS



Valor (US\$ FOB)
\$ 319.040
Participação
2,20%

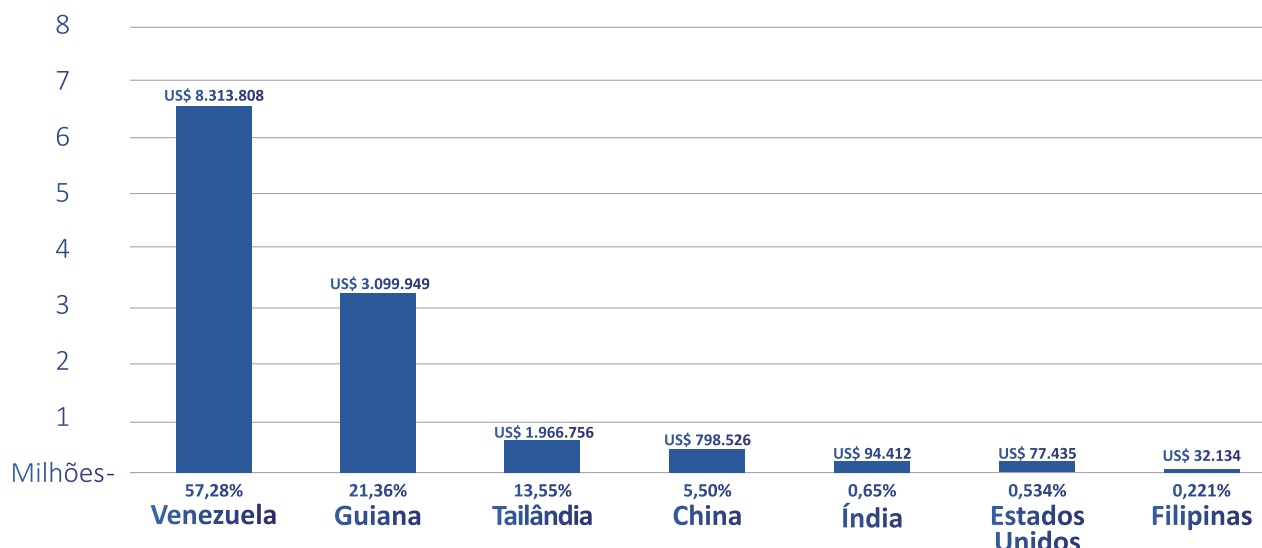
CARNES DE GALOS/GALINHAS,
NÃO CORTADAS EM PEDAÇOS,
CONGELADAS, COM MIUDEZAS



Valor (US\$ FOB)
\$ 181.112
Participação
1,25%

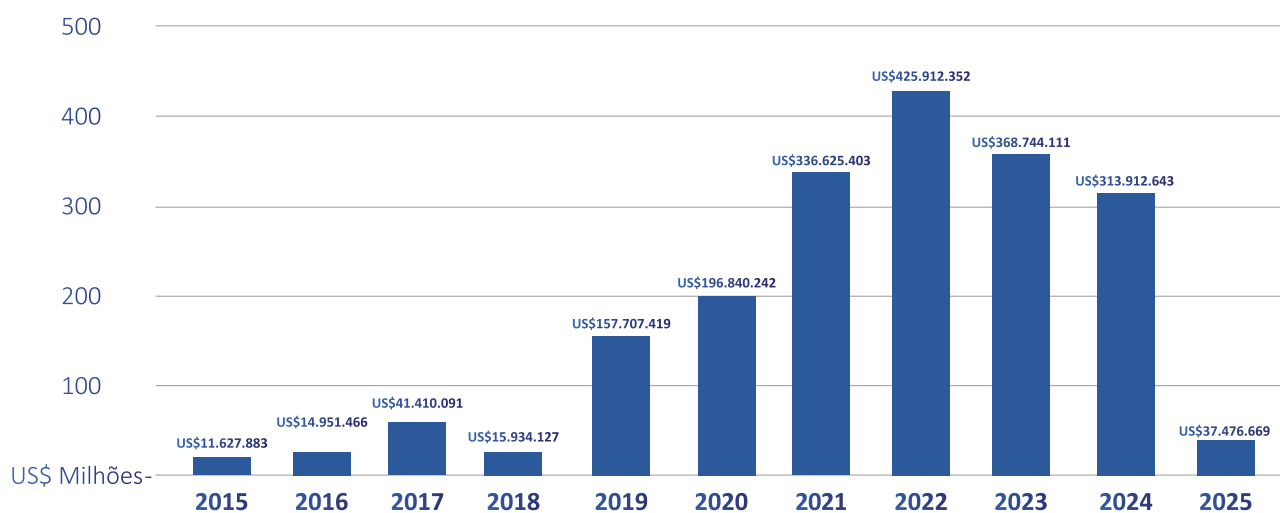
Fonte: Elaboração a partir de dados extraídos do Ministério do Desenvolvimento, Indústria, Comércio e Serviços/ComexStat

GRÁFICO 1- PAÍSES DESTINO DAS EXPORTAÇÕES RORAIMENSES MARÇO 2025 (US\$-FOB)



Fonte: Comex Stat - ComexVis (mdic.gov.br)

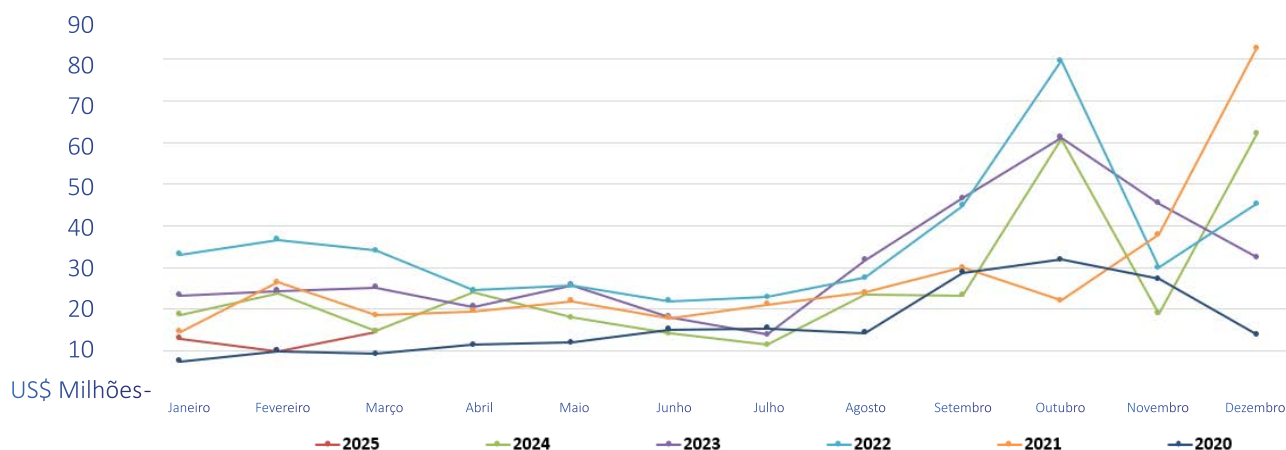
GRÁFICO 2- EXPORTAÇÕES SÉRIE HISTÓRICA RORAIMA (US\$-FOB)



Nota: o resultado de 2025 representa o acumulado até o mês de MARÇO

Fonte: Comex Stat - ComexVis (mdic.gov.br)

GRÁFICO 3- Evolução Mensal das Exportações de Roraima (2020-2025) (US\$-FOB)



Fonte: Comex Stat - ComexVis (mdic.gov.br)

PERFIL DAS EXPORTAÇÕES DE RORAIMA NO ACUMULADO 2025-SEGUNDO CLASSIFICAÇÃO CGCE 2 DO IBGE



Importações de MARÇO em relação a FEVEREIRO de 2025 (US\$ FOB)



Roraima

US\$ 1.122.550

MARÇO/2025 FOB (A)

US\$ 2.856.683

FEVEREIRO/2025 FOB (B)

VARIAÇÃO % (A/B)



Brasil

US\$ 23.252.596.938

MARÇO/2025 FOB (A)

US\$ 23.066.004.849

FEVEREIRO/2025 FOB (B)

VARIAÇÃO % (A/B)



Fonte: Elaboração a partir de dados extraídos do Ministério do Desenvolvimento, Indústria, Comércio e Serviços/ComexStat

Importações de MARÇO de 2025 em relação a MARÇO de 2024 (US\$ FOB)



Roraima

US\$ 7.607.673

MARÇO/2025 FOB (A)

US\$ 1.122.550

MARÇO/2024 FOB (B)

VARIAÇÃO % (A/B)



Brasil

US\$ 21.023.073.694

MARÇO/2025 FOB (A)

US\$ 23.247.293.907

MARÇO/2024 FOB (B)

VARIAÇÃO % (A/B)



Fonte: Elaboração a partir de dados extraídos do Ministério do Desenvolvimento, Indústria, Comércio e Serviços/ComexStat

Importações acumuladas JANEIRO-MARÇO/2025 em relação ao mesmo período de 2024 (US\$ FOB)



Roraima

US\$ 11.586.906

JAN-MAR/2025 FOB (A)

US\$ 15.599.361

JAN-MAR/2024 FOB (B)

VARIAÇÃO % (A/B)



Brasil

US\$ 67.332.021.670

JAN-MAR/2025 FOB (A)

US\$ 59.214.690.881

JAN-MAR/2024 FOB (B)

VARIAÇÃO % (A/B)



Fonte: Elaboração a partir de dados extraídos do Ministério do Desenvolvimento, Indústria, Comércio e Serviços/ComexStat

Principais produtos importados por Roraima em MARÇO 2025

OUTROS CLORETO DE POTÁSSIO



Valor (US\$ FOB)

\$ 3.855.020

Participação

50,7%

ADUBOS (FERTILIZANTES) MINERAIS OU QUÍMICOS, QUE CONTENHAM OS DOIS ELEMENTOS FERTILIZANTES: FÓSFORO E POTÁSSIO



Valor (US\$ FOB)

\$ 2.640.190

Participação

34,7%

OUTROS TUBOS SOLDADOS DE SEÇÃO NÃO CIRCULAR



Valor (US\$ FOB)

\$ 218.458

Participação

2,9%

OUTROS SUPERFOSFATOS



Valor (US\$ FOB)

\$ 198.100

Participação

2,6%

OUTRAS MÁQUINAS DE MOLDAR BORRACHA/PLÁSTICO, POR INSUFLAÇÃO



Valor (US\$ FOB)

\$ 146.600

Participação

1,9%

PARTES E ACESSÓRIOS DE MOTOCICLETAS (INCLUSIVE CICLOMOTORES)



Valor (US\$ FOB)

\$ 50.957

Participação

0,7%

PERFIS DE FERRO OU AÇO NÃO LIGADO, EM L, SIMPLEMENTE LAMINADOS, ESTIRADOS OU EXTRUDADOS, A QUENTE, DE ALTURA INFERIOR A 80 MM




Valor (US\$ FOB)

\$ 48.240

Participação

0,6%

PNEUMÁTICOS NOVOS, DE BORRACHA, DOS TIPOS UTILIZADOS EM AUTOMÓVEIS DE PASSAGEIROS (INCLUINDO OS VEÍCULOS DE USO MISTO (STATION WAGONS) E OS AUTOMÓVEIS DE CORRIDA)




Valor (US\$ FOB)

\$ 43.032

Participação

0,6%

OUTROS REAGENTES DE DIAGNÓSTICO OU DE LABORATÓRIO EM QUALQUER SUPORTE E REAGENTES DE DIAGNÓSTICO OU DE LABORATÓRIO PREPARADOS, MESMO NUM SUPORTE, MESMO APRESENTADOS SOB A FORMA DE ESTOJOS, NÃO CLASSIFICADOS EM CÓDIGOS ANTERIORES



Valor (US\$ FOB)

\$ 37.170

Participação

0,5%

PNEUMÁTICOS NOVOS, DE BORRACHA, DOS TIPOS UTILIZADOS EM MOTOCICLETAS



Valor (US\$ FOB)

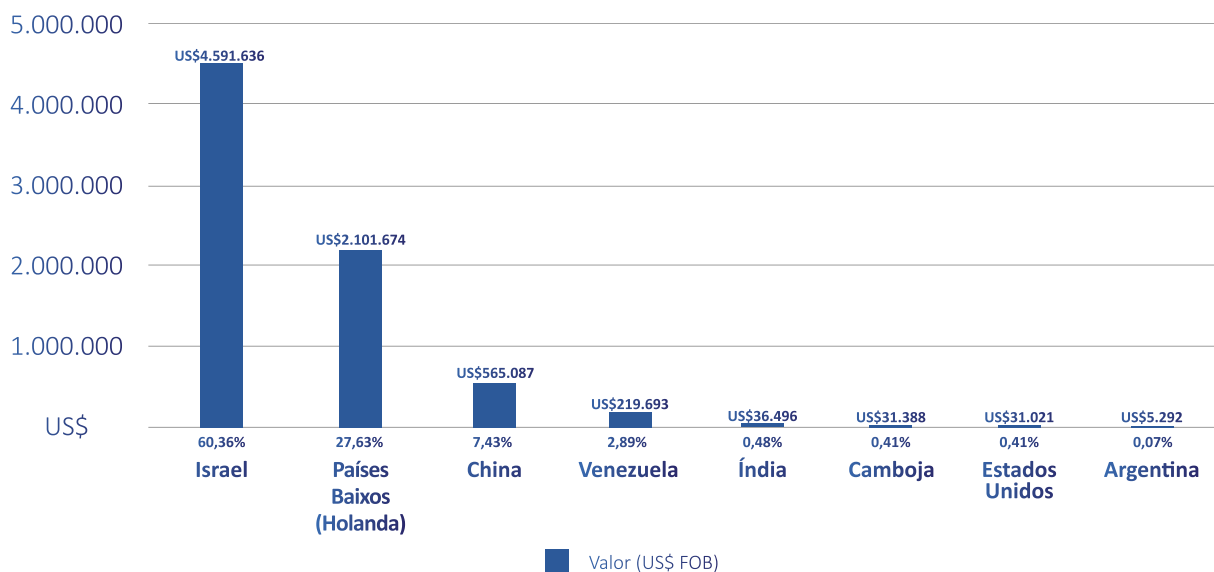
\$ 36.496

Participação

0,5%

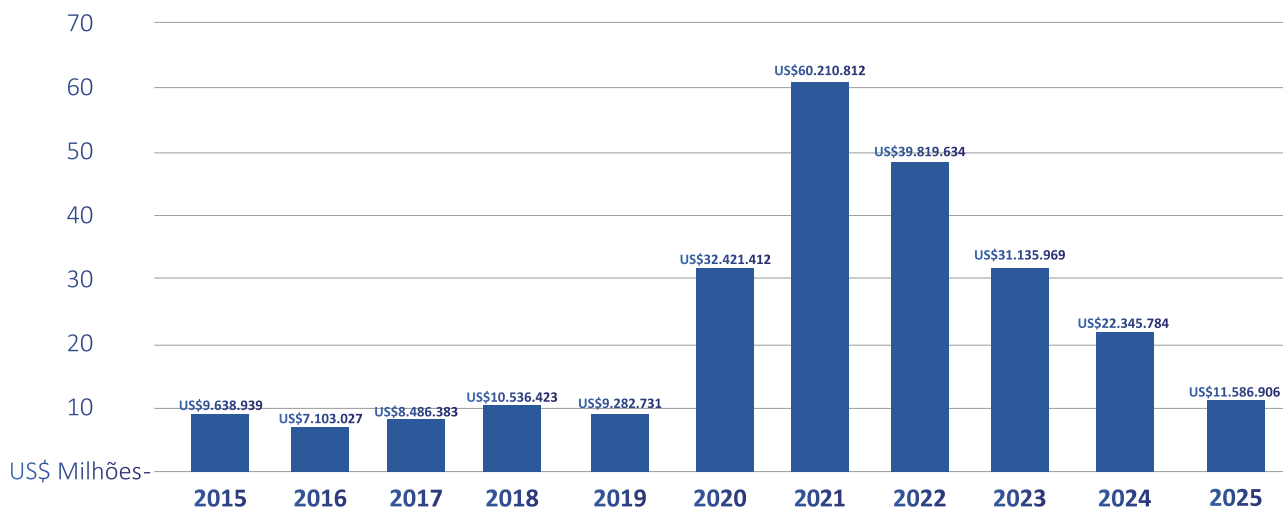
Fonte: Elaboração a partir de dados extraídos do Ministério do Desenvolvimento, Indústria, Comércio e Serviços/ComexStat

Principais origens das importações de Roraima MARÇO 2025



Fonte: Elaboração a partir de dados extraídos do Ministério do Desenvolvimento, Indústria, Comércio e Serviços/ComexStat

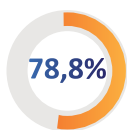
GRÁFICO 4 - IMPORTAÇÕES SÉRIE HISTÓRICA RORAIMA (US\$-FOB)



Nota: o resultado de 2025 representa o acumulado até o mês de MARÇO

Fonte: Comex Stat - ComexVis (mdic.gov.br)

PERFIL DAS IMPORTAÇÕES DE RORAIMA NO ACUMULADO 2025-SEGUNDO CLASSIFICAÇÃO CGCE 2 DO IBGE



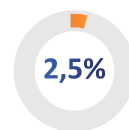
Insumos industriais elaborados



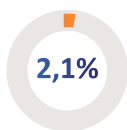
Peças para equipamentos de transporte



Bens de capital, exceto equipamentos de transporte industrial



Bens de consumo duráveis



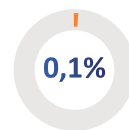
Bens de consumo semiduráveis e não duráveis



Peças e acessórios para bens de capital



Equipamentos de transporte industrial



Insumos industriais básicos



Relação de Roraima com os Vizinhos

Roraima - Venezuela



Março 2025-US\$(FOB)

Exportação	US\$ 8.313.808
Importação	US\$ 219.693

Acumulado 2025

Exportação	US\$ 22.369.569
Importação	US\$ 450.193

Produtos mais Exportados em Março 2025

- 1º Outras preparações alimentícias de farinhas, etc, cacau < 40%
- 2º Margarina, exceto a margarina líquida
- 3º Óleo de soja, refinado, em recipientes com capacidade inferior ou igual a 5 litros
- 4º Óleo de soja, em bruto, mesmo degomado
- 5º Outros feijões comuns, pretos, secos, em grãos
- 6º Outras escavadoras, cuja superestrutura é capaz de efetuar uma rotação de 360°
- 7º Bagaços e outros resíduos sólidos, da extração do óleo de soja
- 8º Outras sementes forrageiras, para semeadura
- 9º Outras partes de bombas para líquidos
- 10º Outros medicamentos contendo produtos para fins terapêuticos, etc, doses

Produtos mais importados em Março 2025

- 1º Outros tubos soldados de seção não circular
- 2º Outros parafusos e pinos ou pernos, mesmo com as porcas e arruelas, de ferro fundido, ferro ou aço
- 3º Porcas de ferro fundido, ferro ou aço
- 4º Outras arruelas de ferro fundido, ferro ou aço

Fonte: Elaboração a partir de dados extraídos do Ministério do Desenvolvimento, Indústria, Comércio e Serviços/ComexStat

Roraima - Guiana



Março 2025-US\$(FOB)

Exportação	US\$ 3.099.949
Importação	US\$ -

Acumulado 2025

Exportação	US\$ 9.652.924
Importação	US\$ -

Produtos mais Exportados em Março 2025

- 1º Bagaços e outros resíduos sólidos, da extração do óleo de soja
- 2º Carnes de galos/galinhas, não cortadas em pedaços, congeladas, sem miudezas
- 3º Outras escavadoras, cuja superestrutura é capaz de efetuar uma rotação de 360°
- 4º Partes de máquinas e aparelhos para selecionar, peneirar, separar, lavar, esmagar, moer, misturar ou amassar terras, pedras, minérios ou outras substâncias minerais sólidas
- 5º Carnes de peruas/perus, em pedaços e miudezas, congeladas
- 6º Óleo de soja, em bruto, mesmo degomado
- 7º Outros açúcares de cana
- 8º Herbicida à base de imazetapir
- 9º Recipientes para gases comprimidos ou liquefeitos, de ferro fundido, ferro ou aço
- 10º Águas, incluindo as águas minerais e as águas gaseificadas, adicionadas de açúcar ou de outros edulcorantes ou aromatizadas

Fonte: Elaboração a partir de dados extraídos do Ministério do Desenvolvimento, Indústria, Comércio e Serviços/ComexStat

Fortaleça o nosso trabalho



**Anuncie
aqui**

e promova sua marca

Fale com nossa equipe

 **(95) 4009-5409**

 **mercado@fier.org.br**

21cm x 26,69cm

2480px x 3152px

Análise da Balança



Saldo da Balança

A Balança Comercial de Roraima em março de 2025 registrou um superávit de US\$ 6,90 milhões, valor 22,20% inferior ao saldo de fevereiro (US\$ 8,87 milhões). No entanto, comparado ao mesmo mês do ano anterior (março de 2024), houve uma alta de 16,91%, refletindo recuperação parcial após quedas acumuladas. No contexto nacional, o Brasil apresentou um superávit de US\$ 815 bilhões em março, segundo a Agência Brasil, recuperando-se do déficit de fevereiro (US\$ 324 milhões). Esse resultado foi impulsionado pela retomada das exportações de commodities e redução de importações extraordinárias, como a plataforma de petróleo chinesa que impactou fevereiro.

Exportações

As exportações de Roraima totalizaram US\$ 14,51 milhões em março, um aumento de 45,14% frente a fevereiro (US\$ 9,99 milhões). Apesar da recuperação mensal, comparado a março de 2024, houve queda de 1,22% (US\$ 14,69 milhões em 2024). No acumulado de janeiro a março de 2025, as exportações somaram US\$ 37,47 milhões, recuo de 34,58% ante o mesmo período de 2024 (US\$ 57,28 milhões).

Os principais produtos exportados foram “Outras preparações alimentícias de farinhas” (21,11%), “Soja” (18,88%) e “Margarina” (13,40%). Os destinos mantiveram foco regional sendo os principais Venezuela (57,28%) e Guiana (21,36%), seguidos depois pela Tailândia (13,55%). A participação reduzida de países asiáticos e europeus reforça a dependência de mercados vizinhos. A greve dos auditores fiscais da Receita Federal do Brasil continua impactando os processos exportadores das empresas, com operações reduzidas a um dia na semana nas alfândegas das fronteiras em Roraima.

Importações

As importações roraimenses atingiram US\$ 7,61 milhões em março, alta de 577,71% em relação a fevereiro (US\$ 1,12 milhão). Contudo, comparado a março de 2024, houve queda de 13,40% (US\$ 8,78 milhões em 2024). No acumulado do trimestre, as importações somaram US\$ 11,59 milhões, redução de 25,72% frente a 2024 (US\$ 15,60 milhões). O salto mensal pode estar ligado à reposição de estoques de insumos agrícolas após o fim do período de colheita da soja.

Os principais produtos importados foram “Outros cloretos de potássio” (50,7%), “Adubos com fósforo e potássio” (34,7%), seguindo a tendência do período pré-plantio de grãos em Roraima. Com relação as origens destacaram-se Israel (60,36%), Países Baixos (27,63%) e China (7,43%). A classificação por categorias apontou predominância de insumos industriais elaborados (78,8%), seguidos por peças para equipamentos de transporte (10,8%).

Projeções

Apesar da recuperação mensal no saldo comercial, Roraima mantém desafios, como a alta dependência de poucos produtos e mercados. Enquanto o Brasil celebra o superávit recorde em março, o estado precisa diversificar sua pauta exportadora e reduzir a volatilidade nas importações para sustentar crescimento a médio prazo. A retomada parcial após a greve de auditores sugere que a normalização logística é crucial para evitar novos retrocessos.

Segundo o MDIC, as exportações subirão 4,8% em 2025 na comparação com 2024, encerrando o ano em US\$ 353,1 bilhões. As importações subirão 7,6% e fecharão o ano em US\$ 282,9 bilhões. As estimativas, no entanto, devem ser revistas em breve porque não consideram os efeitos do “tarifaço” de Donald Trump nem da retaliação comercial da China. As previsões estão mais pessimistas do que as do mercado financeiro. O boletim Focus, pesquisa com analistas de mercado divulgada toda semana pelo Banco Central, projeta superávit de US\$ 75 bilhões neste ano.

REFERÊNCIAS

COMEX STAT- Balança Comercial de Roraima. Disponível em: <http://comexstat.mdic.gov.br/pt/geral>. Acesso em 10 de abril de 2025.

Elaboração: Ivan Gonzalo- Analista de Comércio Exterior CIN/FIER

Tel.: (95) 4009-5409/ 99128-3921

E-mail: cin@fier.org.br

Publicado em: 15/04/2025