



Federação das Indústrias do Estado de Roraima

PELO FUTURO DA INDÚSTRIA



Centro Internacional de Negócios
de Roraima

COMEX RR

EDIÇÃO NOVEMBRO/2023

O informativo do comércio
exterior roraimense.

EXPEDIENTE

FEDERAÇÃO DAS INDÚSTRIAS DO ESTADO DE RORAIMA

PRESIDENTE

Izabel Cristina Ferreira Itikawa

SUPERINTENDENTE

Almecir de Freitas Câmara

COORDENAÇÃO TÉCNICA E ADMINISTRATIVA

Luana Barbosa Menezes Cordovil

CENTRO INTERNACIONAL DE NEGÓCIOS

Ivan José Gonzalo Zambrano

ASSESSORIA DE COMUNICAÇÃO

Neidiana Soares de Oliveira

PROJETO GRÁFICO

Fernando Guilherme Alves Teixeira

Sumário

4 Centro Internacional de Negócios
- FIER

5 Certificado de Origem Digital -COD

6 Próxima capacitação

7 Estudos Econômicos

8 Plano Nacional da Cultura Exportadora

9 Missões Empresariais

10 Balança Comercial do Estado de
Roraima - Outubro

27 Análise da Balança

28 Saldo da Balança

29 Exportações

31 Importações

32 Referências

CENTRO INTERNACIONAL DE NEGÓCIOS - FIER

Rede Brasileira de Centros Internacionais de Negócios (Rede CIN) promove a internacionalização das empresas brasileiras por meio de um conjunto de serviços customizados a suas necessidades. Conta com especialistas de comércio exterior que desenvolvem soluções encadeadas e complementares para os diversos níveis de maturidade das empresas brasileiras. Realiza atendimento direto às empresas brasileiras, de todos os portes, com o objetivo de assegurar sua atuação competitiva e sustentável no mercado internacional.

Certificados de Origem Digital – COD

A Certificação de Origem é um documento que garante que o produto a ser exportado seja enviado com segurança e credibilidade de produção, viabilizando assim maior competitividade no mercado de destino. O mesmo atesta a origem do produto, proporcionando isenção ou redução de impostos em países com os quais o Brasil possui acordos preferenciais de comércio.

Existem três tipos de certificação para exportação, sendo eles:



Capacitações Empresarias

Amplie seus conhecimentos para o mundo e aprenda mais sobre internacionalização de empresas. Se você já tem uma empresa e deseja maximizar seu negócio, aprimorando, por exemplo, sua operação e o alcance no mercado internacional, ou se você é um profissional autônomo ou estudante, que já atua na área internacional e esta buscando aperfeiçoar seus conhecimentos, comece agora mesmo a se capacitar.

Próximas capacitações:

OUTUBRO

25 e 26

Capacitação em OEA -
Critérios e Transição da
Legislação

*Reserve sua vaga entrando em contato com o cin pelo
95-40095409 ou pelo e-mail cin@fier.org.br*

Estudos e Publicações

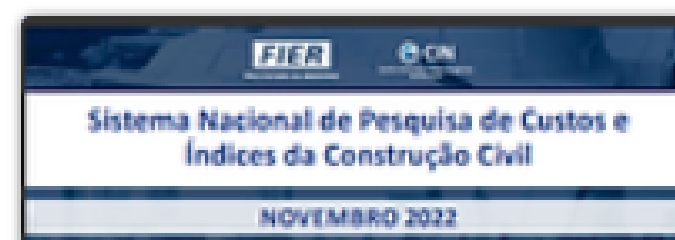
2023



04.01

Download

2022



Estudos Econômicos

Verifique mensalmente nossas publicações sobre o comércio exterior roraimense, balança comercial e estudos de mercado pelo site www.fier.org.br.

Acesse aqui:

<https://www.fier.org.br/balanca-comercial-roraimense>



FIER

Federação das Indústrias do Estado de Roraima
PELO FUTURO DA INDÚSTRIA

CIN

Centro Internacional de Negócios
de Roraima

TEM INTERESSE EM EXPORTAR?

O PNCE Roraima está de volta



Plano Nacional
da Cultura
Exportadora




Para Participar acesse o site <https://sistema-pnce.economia.gov.br/>
ou procure uma nas entidades parceiras



Plano Nacional da Cultura Exportadora

O Plano Nacional da Cultura Exportadora (PNCE), é uma iniciativa do Governo Federal que busca difundir a cultura exportadora e contribuir para ampliar o número de exportadores brasileiros, por meio de uma rede de apoio a empresas formada por diversas instituições – públicas e privadas – que atuam no fomento às exportações brasileiras.



Acesse aqui:

<https://sistema-pnce.economia.gov.br/>



Federação das Indústrias do Estado de Roraima
PELO FUTURO DA INDÚSTRIA



Centro Internacional de Negócios
de Roraima

Missões Empresariais

Participe de missões e encontros de negócios no Brasil e no exterior, para prospecção de mercados, participação em feiras internacionais e rodadas de negócios.



Venha explorar o mercado internacional com a FIER!

Missões Internacionais

Quer saber como inscrever a sua empresa?
Responda a seguinte pesquisa e receba o contato da nossa equipe

Link da pesquisa na descrição 🔍

☎️ (95) 4009-5409

FIER
PELO FUTURO DA INDÚSTRIA

CIN
Centro Internacional de Negócios de Roraima

<https://forms.office.com/Pages/ShareFormPage.aspx?id=6yj4YF7rhEGWs3FBFzOjWGvK-iv7RlpjIGSIWxyo5GNUNUxCQVgwWVFaQVVBIBKR004NEXERINyQj4u&sharetoken=3u37j8zEvzXOc8s77FCu>

Balança Comercial do Estado de Roraima

— OUTUBRO / 2023



Centro Internacional de Negócios
de Roraima



Federação das Indústrias do Estado de Roraima

PELO FUTURO DA INDÚSTRIA

Comparação do saldo dos meses de Outubro e Setembro de 2023 (US\$ FOB)

OUTUBRO/2023

Exportação
US\$ 61.175.849



Importação
US\$ 611.244



Saldo
US\$ 60.564.605



AGOSTO/2023

Exportação
US\$ 46.610.822



Importação
US\$ 1.283.794



Saldo
US\$ 45.327.028



Fonte: Elaboração a partir de dados extraídos do Ministerio da Industria Comércio Exterior e Serviços/ComexStat

Saldo de Outubro de 2023 em relação a Outubro de 2022(US\$ FOB)

OUTUBRO/2023

Exportação
US\$ 61.175.849



Importação
US\$ 611.244



Saldo
US\$ 60.564.605



OUTUBRO/2022

Exportação
US\$ 79.574.322




Importação
US\$ 713.568



Saldo
US\$ 78.860.754



Variação



-23,00%

Fonte: Elaboração a partir de dados extraídos do Ministério do Desenvolvimento, Indústria, Comércio e Serviços/ComexStat

Exportações de Outubro 2023 em relação a Setembro 2023 (US\$ FOB)



Roraima

US\$ 61.175.849

Outubro/2023 FOB (A)

US\$ 46.610.822

Setembro/2023 FOB (B)

VARIAÇÃO % (A/B)



31,25%



Brasil

US\$ 29.483.537.879

Outubro/2023 FOB (A)

US\$ 28.739.288.722

Setembro/2023 FOB (B)

VARIAÇÃO % (A/B)



2,59%

Fonte: Elaboração a partir de dados extraídos do Ministério do Desenvolvimento, Indústria, Comércio e Serviços/ComexStat



Federação das Indústrias do Estado de Roraima
PELO FUTURO DA INDÚSTRIA



Centro Internacional de Negócios
de Roraima

Exportações de Outubro/2023 em relação a Outubro/2022



Roraima

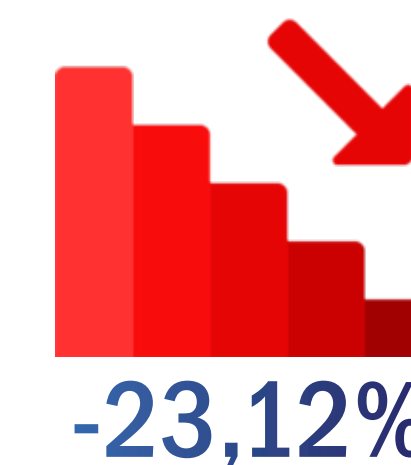
US\$ 61.175.849

Outubro/2023 FOB (A)

US\$ 79.574.322

Outubro/2022 FOB (B)

VARIAÇÃO % (A/B)



Brasil

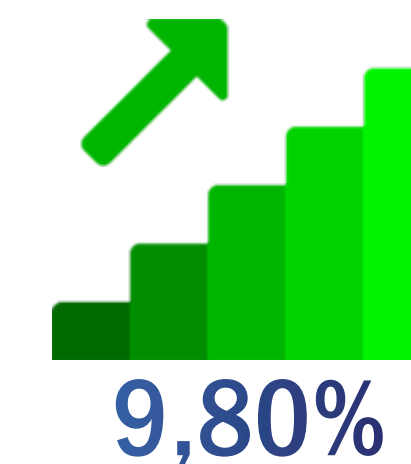
US\$ 29.483.537.879

Outubro/2023 FOB (A)

US\$ 26.852.476.461

Outubro/2022 FOB (B)

VARIAÇÃO % (A/B)



Fonte: Elaboração a partir de dados extraídos do Ministério do Desenvolvimento, Indústria, Comércio e Serviços/ComexStat

Exportações acumulado janeiro/outubro 2023 comparado a janeiro/outubro 2022



Roraima

US\$ 290.907.949

JAN-OUT/2023 FOB (A)

US\$ 350.601.890

JAN-OUT/2022 FOB (B)

VARIAÇÃO % (A/B)



-17,03%



Brasil

US\$ 282.788.212.395

JAN-OUT/2023 FOB (A)

US\$ 280.141.338.711

JAN-OUT/2022 FOB (B)

VARIAÇÃO % (A/B)



0,94%

Fonte: Elaboração a partir de dados extraídos do Ministério do Desenvolvimento, Indústria, Comércio e Serviços/ComexStat

Principais produtos Exportados por Roraima em Outubro/2023

SOJA, MESMO TRITURADA, EXCETO PARA SEMEADURA



Valor (U\$\$ FOB)

\$ 40.424.066

Participação

66,08%

MARGARINA, EXCETO A MARGARINA LÍQUIDA



Valor (U\$\$ FOB)

\$ 6.132.692

Participação

10,02%

OUTRAS PREPARAÇÕES ALIMENTÍCIAS DE FARINHAS, ETC, CACAU < 40%



Valor (U\$\$ FOB)

\$ 2.922.893

Participação

4,78%

CAFÉ TORRADO, NÃO DESCAFEINADO



Valor (U\$\$ FOB)

\$ 1.492.040

Participação

2,44%

ÓLEO DE SOJA, EM BRUTO, MESMO DEGOMADO



Valor (U\$\$ FOB)

\$ 1.228.461

Participação

2,01%

ÓLEO DE SOJA, REFINADO, EM RECIPIENTES COM CAPACIDADE INFERIOR OU IGUAL A 5 LITROS



Valor (U\$\$ FOB)

\$ 1.024.987

Participação

1,68%

OUTROS AÇÚCARES DE CANA



Valor (U\$\$ FOB)

\$ 1.020.360

Participação

1,67%

BAGAÇOS E OUTROS RESÍDUOS SÓLIDOS, DA EXTRAÇÃO DO ÓLEO DE SOJA



Valor (U\$\$ FOB)

\$ 681.840

Participação

1,11%

OUTROS PRODUTOS/PREPARAÇÕES DE TOUCADOR, EM BARRAS, PEDAÇOS, ETC.



Valor (U\$\$ FOB)

\$ 668.982

Participação

1,09%

OUTRAS PREPARAÇÕES PARA ELABORAÇÃO DE BEBIDAS



Valor (U\$\$ FOB)

\$ 526.064

Participação

0,86%

Fonte: Elaboração a partir de dados extraídos do Ministério do Desenvolvimento, Indústria, Comércio e Serviços/ComexStat

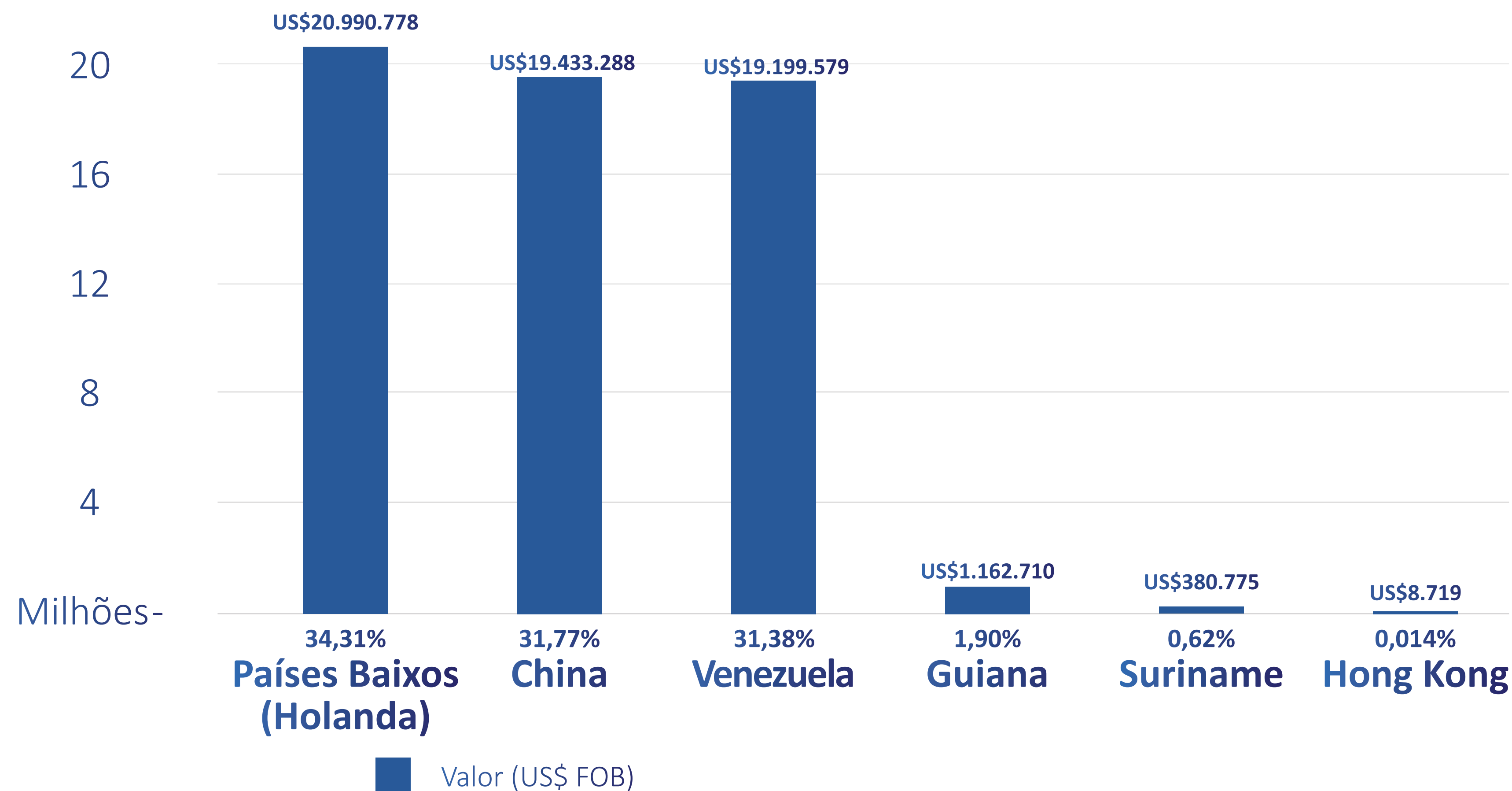
FIER

Federação das Indústrias do Estado de Roraima
PELO FUTURO DA INDÚSTRIA

CIN

Centro Internacional de Negócios de Roraima

GRÁFICO 1- PAÍSES DESTINO DAS EXPORTAÇÕES RORAIMENSES OUTUBRO 2023 (FOB)



Fonte: Comex Stat - ComexVis (mdic.gov.br)

Perfil das exportações de Roraima no acumulado 2023 segundo classificação CGCE 2 do IBGE

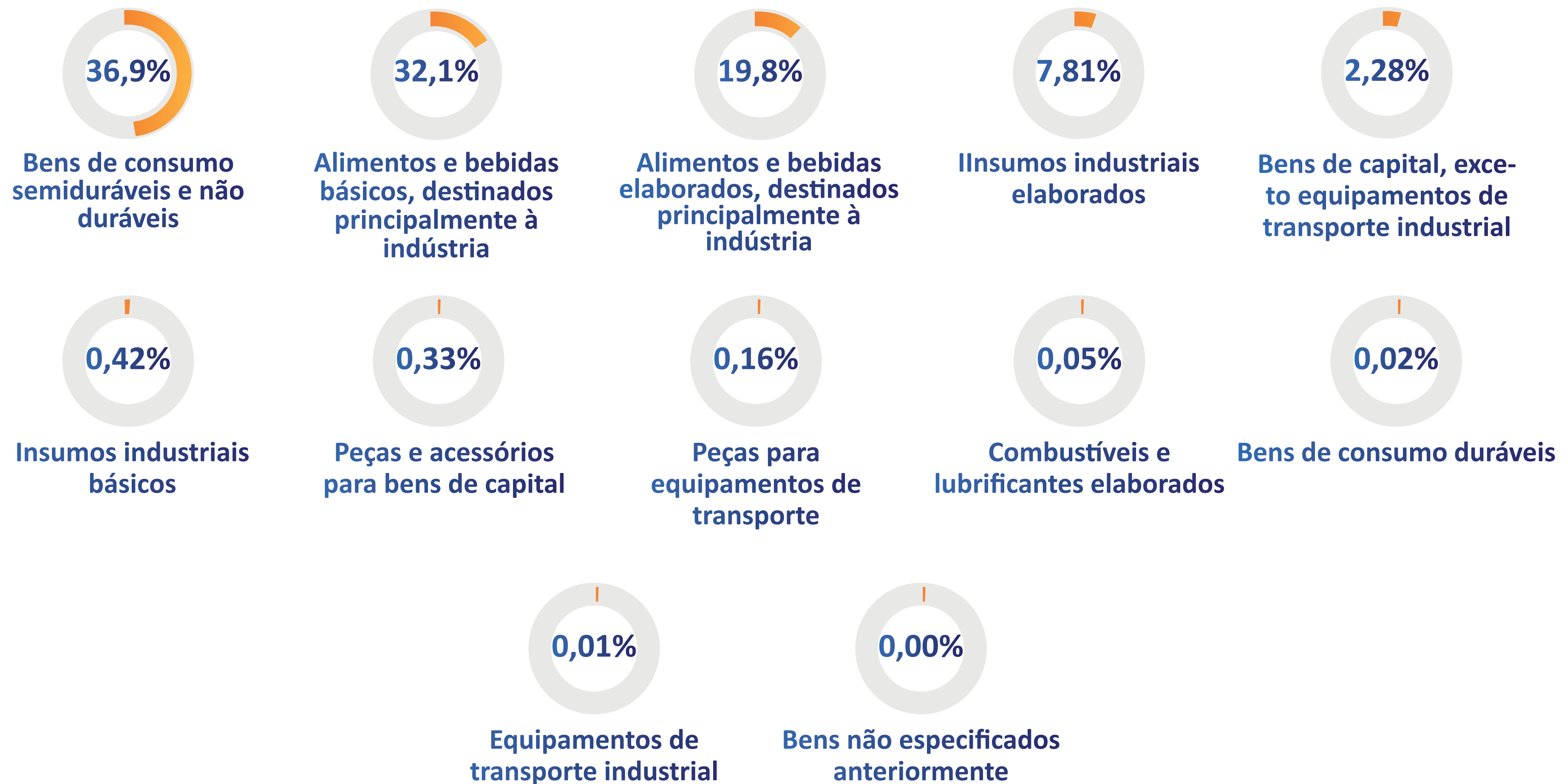
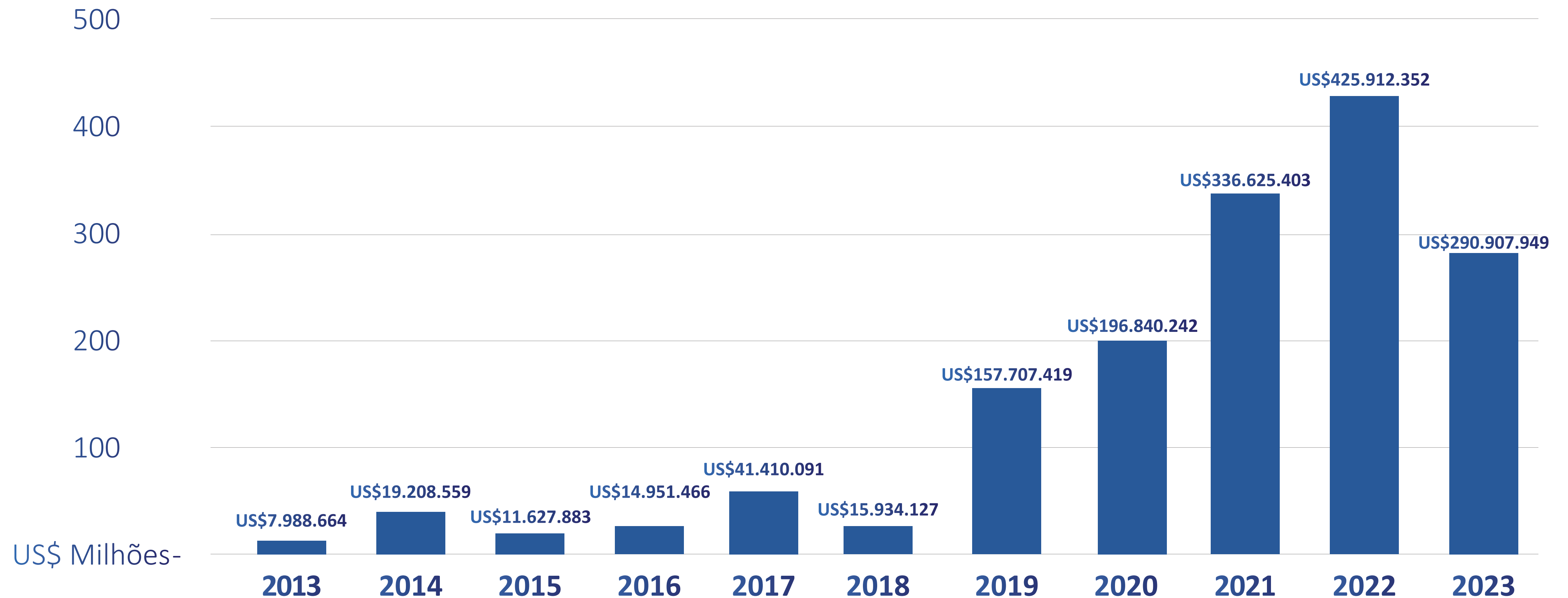


GRÁFICO 2- EXPORTAÇÕES SÉRIE HISTÓRICA RORAIMA US\$ FOB



Nota: o resultado de 2023 representa o acumulado até o mês de outubro

Fonte: Comex Stat - ComexVis (mdic.gov.br)

Importações de Outubro 2023 em relação a Setembro 2023



Roraima

US\$ 611.244

OUT/2023 FOB (A)

US\$ 1.283.794

SET/2023 FOB (B)

VARIAÇÃO % (A/B)



-52,39%



Brasil

US\$ 20.525.157.423

OUT/2023 FOB (A)

US\$ 19.526.607.448

SET/2023 FOB (B)

VARIAÇÃO % (A/B)



5,11%

Fonte: Elaboração a partir de dados extraídos do Ministério do Desenvolvimento, Indústria, Comércio e Serviços/ComexStat

FIER

Federação das Indústrias do Estado de Roraima
PELO FUTURO DA INDÚSTRIA

CIN

Centro Internacional de Negócios
de Roraima

Importações de Outubro/2023 em Relação a Outubro/2022



Roraima

US\$ 611.244

OUT/2023 FOB (A)

US\$ 713.568

OUT/2022 FOB (B)

VARIAÇÃO % (A/B)



-14,34%



Brasil

US\$ 20.525.157.423

OUT/2023 FOB (A)

US\$ 23.477.105.126

OUT/2022 FOB (B)

VARIAÇÃO % (A/B)



-12,57%

Fonte: Elaboração a partir de dados extraídos do Ministério do Desenvolvimento, Indústria, Comércio e Serviços/ComexStat

Importações acumulado janeiro/outubro 2023 comparado a janeiro/outubro 2022



Roraima

US\$ 25.214.098

JAN-OUT/2023 FOB (A)

US\$ 37.377.540

JAN-OUT/2022 FOB (B)

VARIAÇÃO % (A/B)



-32,54%



Brasil

US\$ 202.279.297.530

JAN-OUT/2023 FOB (A)

US\$ 229.349.658.391

JAN-OUT/2022 FOB (B)

VARIAÇÃO % (A/B)



-11,80%

Fonte: Elaboração a partir de dados extraídos do Ministério do Desenvolvimento, Indústria, Comércio e Serviços/ComexStat

Principais produtos importados por Roraima em Outubro 2023

OUTRAS RODAS, SUAS PARTES E ACESSÓRIOS, PARA VEÍCULOS AUTOMÓVEIS



Valor (U\$\$ FOB)

\$54.888

Participação

9,0%

OUTRAS SEMENTES E FRUTOS OLEAGINOSOS, PARA SEMEADURA




Valor (U\$\$ FOB)

\$54.378

Participação

8,9%

CÉLULAS FOTOVOLTAICAS MONTADAS EM MÓDULOS OU EM PAINÉIS



Valor (U\$\$ FOB)

\$54.163

Participação

8,9%

PARTES E ACESSÓRIOS DE MOTOCICLETAS (INCLUSIVE CICLOMOTORES)



Valor (U\$\$ FOB)

\$49.898

Participação

8,2%

OUTRAS PARTES E ACESSÓRIOS PARA TRATORES E VEÍCULOS AUTOMÓVEIS




Valor (U\$\$ FOB)

\$47.168

Participação

7,7%

OUTRAS CHAPAS E TIRAS, DE LIGAS ALUMÍNIO, ESPESSURA > 0.2MM



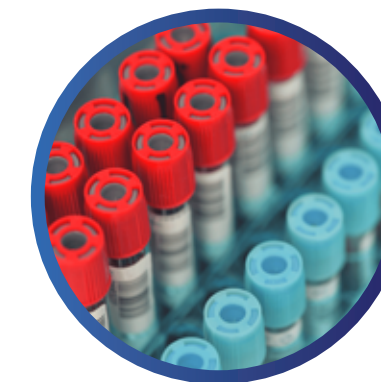
Valor (U\$\$ FOB)

\$44.353

Participação

7,3%

OUTROS REAGENTES DE DIAGNÓSTICO OU DE LABORATÓRIO EM QUALQUER SUPORTE E REAGENTES DE DIAGNÓSTICO OU DE LABORATÓRIO PREPARADOS, MESMO NUM SUPORTE, MESMO APRESENTADOS SOB A FORMA DE ESTOJOS, NÃO CLASSIFICADOS EM CÓDIGOS ANTERIORES



Valor (U\$\$ FOB)

\$36.946

Participação

6,0%

OUTROS INSTRUMENTOS E APARELHOS PARA ANÁLISE/ENSAIO/MEDIDA



Valor (U\$\$ FOB)

\$35.531

Participação

5,8%

PNEUMÁTICOS NOVOS, DE BORRACHA, DOS TIPOS UTILIZADOS EM AUTOMÓVEIS DE PASSAGEIROS (INCLUINDO OS VEÍCULOS DE USO MISTO (STATION WAGONS) E OS AUTOMÓVEIS DE CORRIDA)



Valor (U\$\$ FOB)

\$24.756

Participação

4,1%

OUTROS MEDICAMENTOS CONTENDO COMPOSTOS HETEROCÍCLICOS HETEROÁTOMOS NITROGENADOS, EM DOSES



Valor (U\$\$ FOB)

\$13.690

Participação

2,2%

Fonte: Elaboração a partir de dados extraídos do Ministério do Desenvolvimento, Indústria, Comércio e Serviços/ComexStat

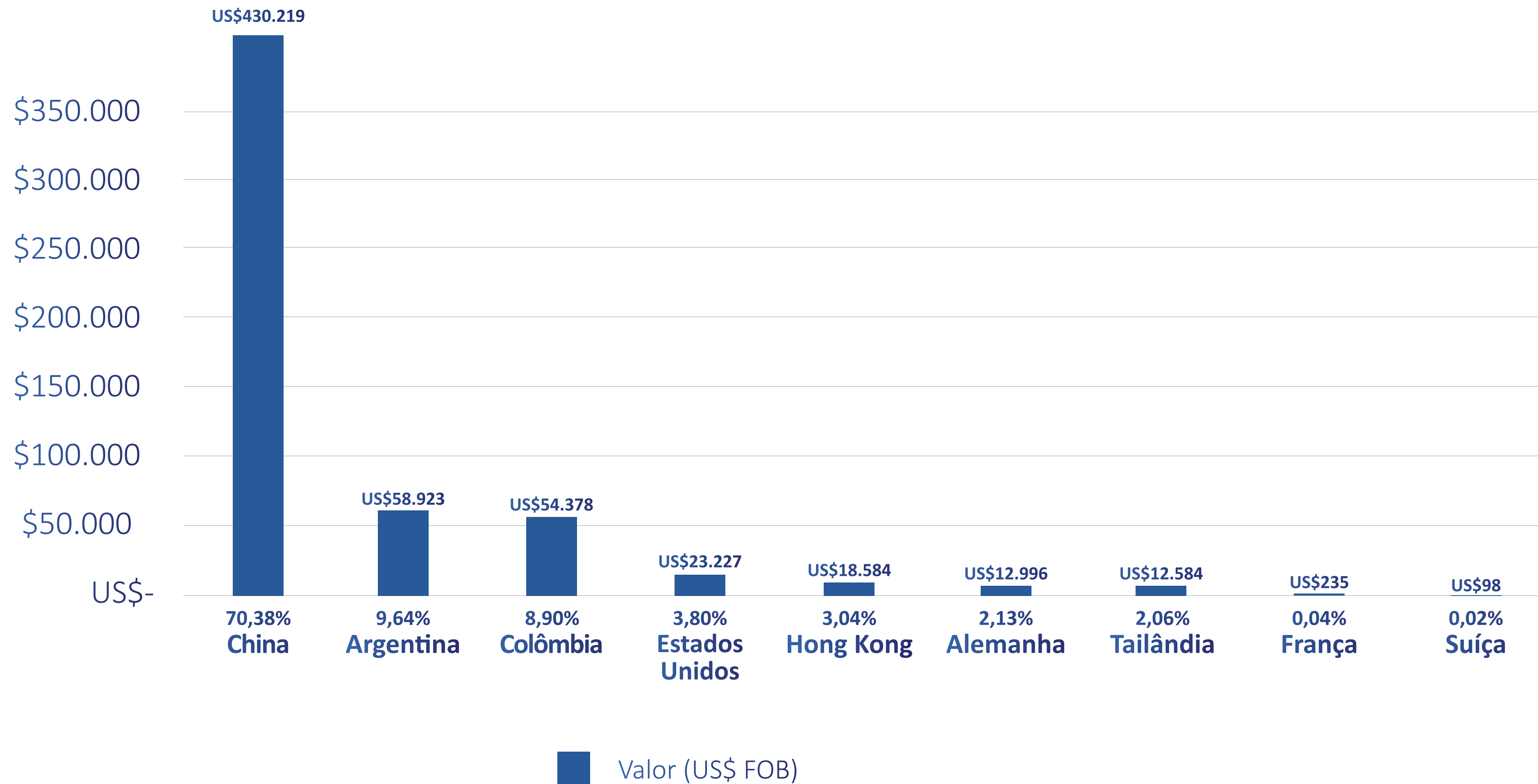
FIER

Federação das Indústrias do Estado de Roraima
PELO FUTURO DA INDÚSTRIA

CIN

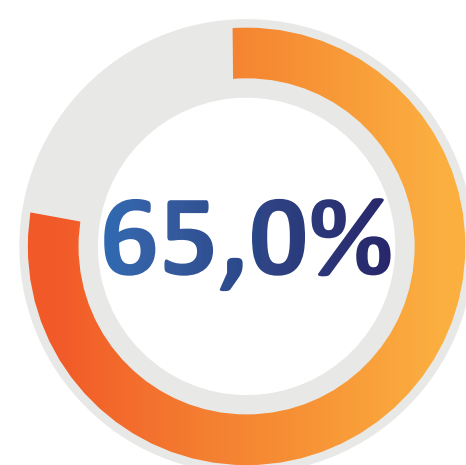
Centro Internacional de Negócios de Roraima

GRÁFICO 3- Principais origens das importações de Roraima Setembro 2023

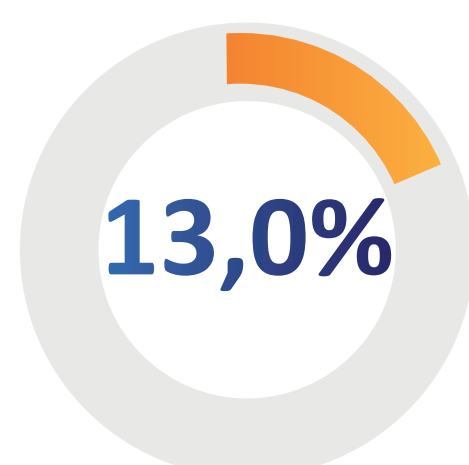


Fonte: Elaboração a partir de dados extraídos do Ministério do Desenvolvimento, Indústria, Comércio e Serviços/ComexStat

Perfil das importações de Roraima no acumulado 2023 segundo classificação CGCE 2 do IBGE



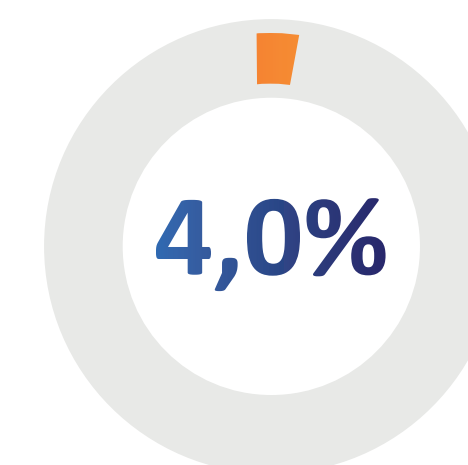
Insumos industriais elaborados



Peças para equipamentos de transporte



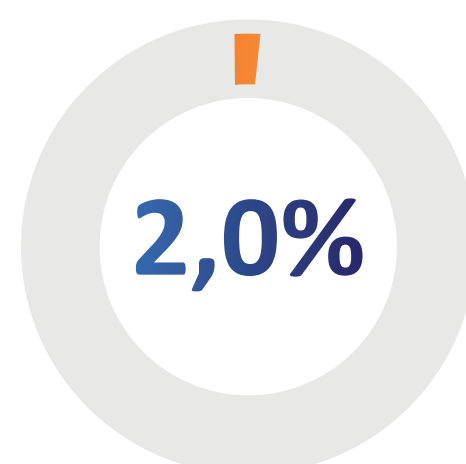
Bens de consumo duráveis



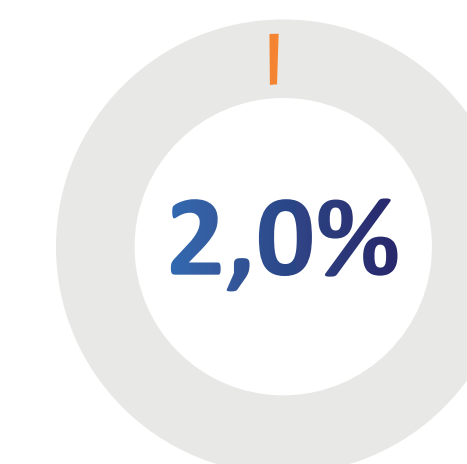
Bens de capital, exceto equipamentos de transporte industrial



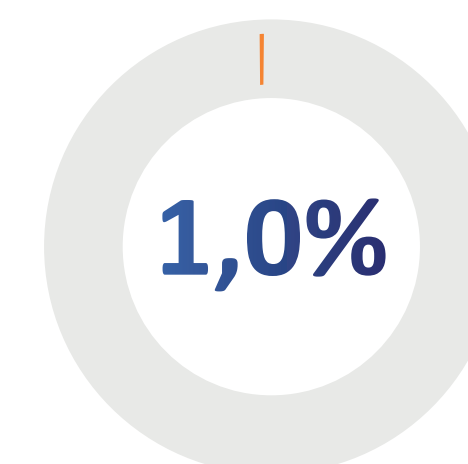
Peças e acessórios para bens de capital



Equipamentos de transporte industrial



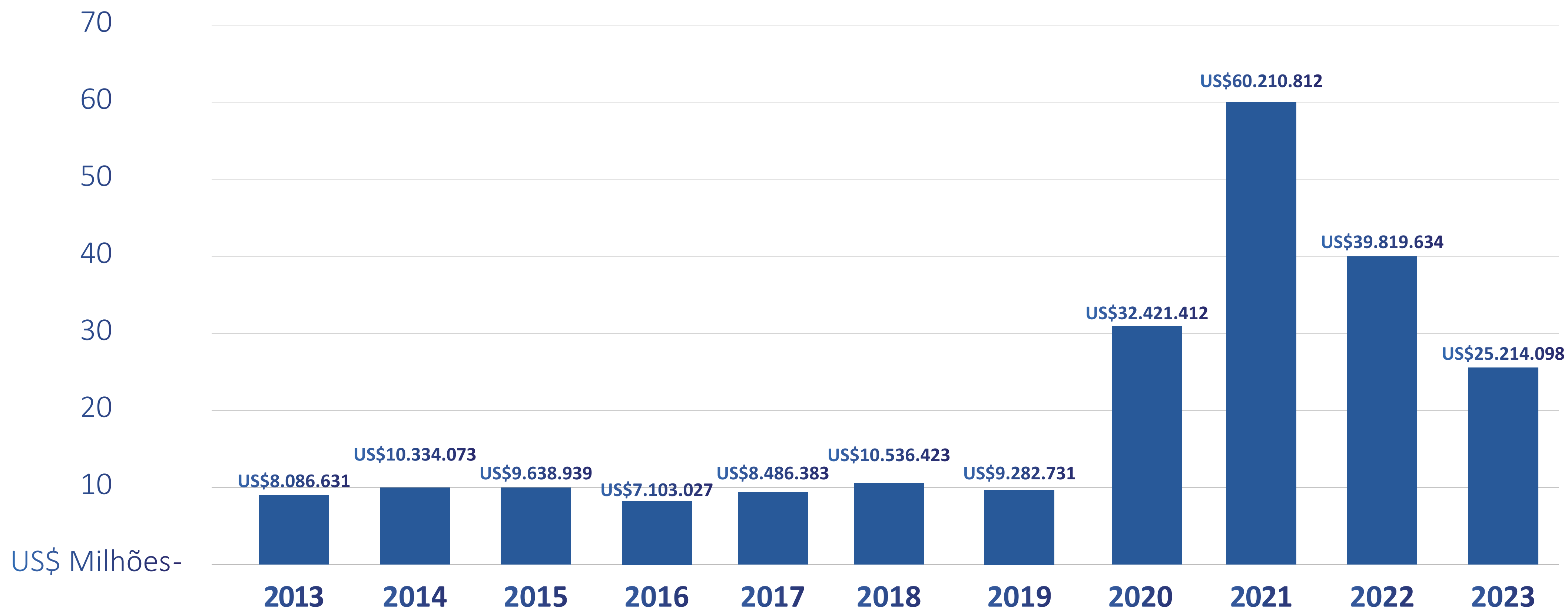
Insumos industriais básicos



Bens de consumo semiduráveis e não duráveis



GRÁFICO 4- IMPORTAÇÕES SÉRIE HISTÓRICA DE RORAIMA (2013-2023) US\$ FOB



Nota: o valor de 2023 contabiliza o resultado até o mês de outubro

Fonte: Comex Stat - ComexVis (mdic.gov.br)



Análise da Balança

Saldo da Balança

A Balança Comercial de Roraima no mês de outubro de 2023 apresentou superavit de US\$ 60,56 milhões. No tocante à variação do saldo, registrou-se neste período variação positiva de 33,62 % com relação ao mês anterior. No entanto, ao compararmos a apuração de outubro de 2023 com o mesmo período de 2022, verificou-se uma diminuição de 23 % no saldo da balança comercial roraimense. No âmbito nacional, e segundo o MDIC, com o resultado de outubro, a balança comercial encerrou os dez primeiros meses do ano com superávit acumulado de US\$ 80,212 bilhões, maior resultado para o período desde o início da série histórica, em 1989.



Exportações

As exportações roraimenses registraram alta neste período, quando comparado ao mês de setembro. Em outubro, exportou-se um montante de US\$ 61,17 milhões valor 31,25% superior ao registrado no mês anterior, enquanto no cenário nacional as exportações brasileiras registraram alta de 2,59% em relação ao mês anterior. Este resultado mensal representa para Roraima o melhor do ano de 2023 e o terceiro maior da série histórica. Isto se deve, em grande parte, ao crescimento das exportações de soja.

Em outubro de 2023, comparado ao mesmo período do ano anterior, as exportações roraimenses registraram queda de 23,12%. No quadronacional, as exportações brasileiras fecharam o mês em US\$ 29,48 bilhões, em alta de 9,80% em comparação a outubro

de 2022. Importante ressaltar que, apesar das oscilações nas exportações em 2023, o resultado acumulado até aqui já ultrapassa os US\$ 290 milhões mostrando que 2023 estará entre os melhores três resultados históricos anuais. No cenário nacional, conforme dados do MDIC, em outubro, o volume de mercadorias exportadas subiu 13,7%, enquanto os preços caíram 3,7% em média na comparação com o mesmo mês do ano passado. Nas importações, a quantidade comprada caiu 5%, e os preços médios recuaram 7,4%. Sendo que no mês passado, o volume de mercadorias exportadas subiu 13,7%, enquanto os preços caíram 3,7% em média na comparação com o mesmo mês do ano passado. Nas importações, a quantidade comprada caiu 5%, e os preços médios recuaram 7,4%.

Entre os produtos mais exportados por Roraima no mês de outubro destacam-se “soja” com um montante que representa 66,08%, “margarina” somando 10,02 %, e “Outras preparações alimentícias de farinhas, etc, cacau < 40%” com 4,78 % do total. Apesar do montante importante de exportações, observamos uma pauta muito concentrada na soja e derivados nas estatísticas de exportações roraimenses, ainda em função do período da colheita do grão no estado.

Com relação aos destinos das nossas vendas, Países Baixos (34,31%) aparece como principal destino em outubro, seguida pela China (31,77%) e Venezuela (31%), sendo que os primeiros dois são basicamente compradores de soja, enquanto que a Venezuela adquiriu em sua maioria gêneros alimentícios processados.

Importações

As importações roraimenses registraram baixa no mês de outubro de 2023 com um montante de US\$ 0,61 milhões o que representa 52,39% inferior ao resultado do mês de setembro. Já as importações brasileiras fecharam o mês em alta 5,11% em comparação com o mês anterior, com um montante de US\$ 20,52 bilhões.

Em outubro de 2023, comparado

ao mesmo período do ano anterior, as importações de Roraima também registraram queda de 14,34 %, acompanhando a tendência nacional que teve baixa de 12,57% em relação a 2022.

Constata-se que entre os produtos mais importados em setembro houve predominância de “Outras rodas, suas partes e acessórios, para veículos automóveis”, com 9 % do total,

seguidos por “Outras sementes e frutos oleaginosos, para sementeadura” e “Células fotovoltaicas montadas em módulos ou em painéis” com 8,9 % cada. No tocante às origens das importações roraimenses, China liderou em outubro respondendo por 70,38 % do total, seguida por Argentina (9,64 %) e Colômbia (8,90 %).



REFERÊNCIAS

COMEX STAT- Balança Comercial de Roraima. Disponível em: <http://comexstat.mdic.gov.br/pt/geral>. Acesso em 09 de setembro de 2023.

Fonte: ComexStat/Ministério do Desenvolvimento, Indústria, Comércio e Serviços

Elaboração: Ivan Gonzalo- Analista de Comércio Exterior CIN/FIER

Tel.: (95) 4009-5409/ 99128-3921

E-mail: cin@fier.org.br

Publicado em: 15/11/2023