



Federação das Indústrias do Estado de Roraima
PELO FUTURO DA INDÚSTRIA



Centro Internacional de Negócios
de Roraima

COMEX RR

EDIÇÃO FEVEREIRO/2025

O informativo do comércio
exterior roraimense.

EXPEDIENTE

FEDERAÇÃO DAS INDÚSTRIAS DO ESTADO DE RORAIMA

PRESIDENTE

Izabel Cristina Ferreira Itikawa

SUPERINTENDENTE

Almecir de Freitas Câmara

COORDENAÇÃO TÉCNICA E ADMINISTRATIVA

Luana Barbosa Menezes Cordovil

CENTRO INTERNACIONAL DE NEGÓCIOS

Ivan José Gonzalo Zambrano

ASSESSORIA DE COMUNICAÇÃO

Neidiana Soares de Oliveira

PROJETO GRÁFICO

Fernando Guilherme Alves Teixeira

Sumário

- 5** Centro Internacional de Negócios - FIER
- 6** Certificado de Origem Digital -COD
- 7** Capacitações Empresariais
- 8** Estudos Economicos
- 9** Defesa de Interesses
- 11** Balança Comercial do Estado de Roraima - Janeiro
- 22** Análise da Balança
- 24** Referências

Fortaleça o nosso trabalho



**Anuncie
aqui**

e promova sua marca

Fale com nossa equipe

 **(95) 4009-5409**

 **mercado@fier.org.br**

21cm x 26,69cm
2480px x 3152px

CENTRO INTERNACIONAL DE NEGÓCIOS - FIER

Rede Brasileira de Centros Internacionais de Negócios (Rede CIN) promove a internacionalização das empresas brasileiras por meio de um conjunto de serviços customizados a suas necessidades. Conta com especialistas de comércio exterior que desenvolvem soluções encadeadas e complementares para os diversos níveis de maturidade das empresas brasileiras. Realiza atendimento direto às empresas brasileiras, de todos os portes, com o objetivo de assegurar sua atuação competitiva e sustentável no mercado internacional.

SIGA NOSSAS REDES SOCIAIS



[linkedin.com/in/rede-cin-rr-a27963305](https://www.linkedin.com/in/rede-cin-rr-a27963305)



<https://www.instagram.com/redecinrr/>



Federação das Indústrias do Estado de Roraima
PELO FUTURO DA INDÚSTRIA



Centro Internacional de Negócios
de Roraima



Confederação Nacional da Indústria
PELO FUTURO DA INDÚSTRIA

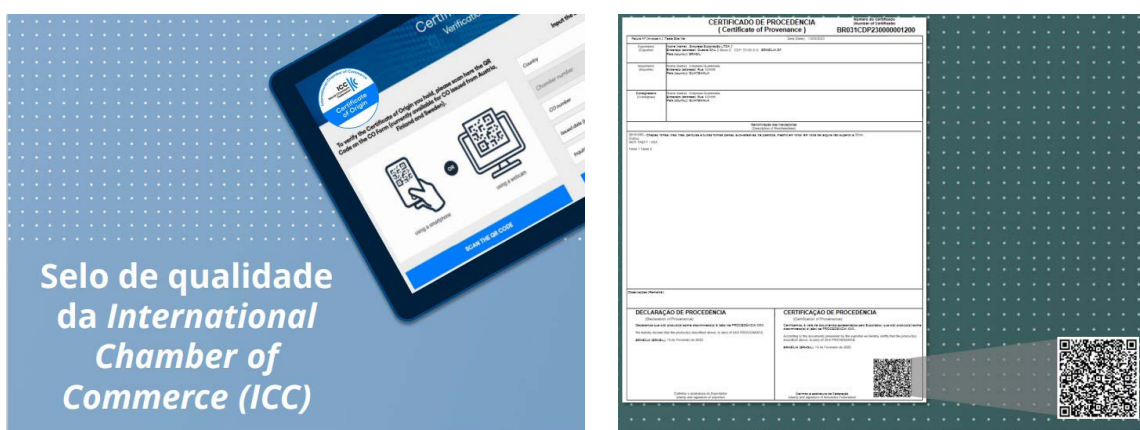
Certificados de Origem Digital – COD

A Certificação de Origem é um documento que garante que o produto a ser exportado seja enviado com segurança e credibilidade de produção, viabilizando assim maior competitividade no mercado de destino. O mesmo atesta a origem do produto, proporcionando isenção ou redução de impostos em países com os quais o Brasil possui acordos preferenciais de comércio.

Existem três tipos de certificação para exportação, sendo eles:



Novo sistema de certificado de origem - Novo Cód



Capacitações Empresarias

Amplie seus conhecimentos para o mundo e aprenda mais sobre internacionalização de empresas. Se você já tem uma empresa e deseja maximizar seu negócio, aprimorando, por exemplo, sua operação e o alcance no mercado internacional, ou se você é um profissional autônomo ou estudante, que já atua na área internacional e esta buscando aperfeiçoar seus conhecimentos, comece agora mesmo a se capacitar.

Capacitação sobre: DUIMP e catálogo de produtos

 Evento 100% On-line.

Preparar e capacitar os profissionais que atuam no processo de importação, de forma a utilizar corretamente as novas funcionalidades do Portal Único de Comércio Exterior, que visam agilizar e reduzir os custos nas operações de importação.



18, 19 e 20 de Fevereiro



14h às 17h
horário de Brasília

Transmissão via Google Meet

Programação

- Novo Fluxo do Processo de Importação
- Catálogo de Produtos - Cadastro de Atributos (preenchimento campo a campo)
- Atributos: Produto, Mercadoria, LPCO, Tratamento Tributário, Tratamento Administrativo
- Descrição da Mercadoria/NCM- Classificação Fiscal
- Gerenciamento de risco e conferência Aduaneira
- Telas e preenchimento da DUIMP, LPCO e Catálogo de Produtos




Investimento: R\$ 320,00

Informações:

(95) 4009-5409
cin@fier.org.br

Inscrições CLIQUE AQUI ou
<https://bit.ly/DUIMP2025>



FIEA FIEB FIEC FIEG FIER FIEPE FIBRA FIERN FIEMS FIEPA FIEPB
FIEAM FIEMT FIEMA FIEYO FIERGS FINDES FIEMG FIESC Sistema Fier

FIER

CIN
Centro Internacional de Negócios
de Roraima

Estudos Econômicos

Verifique mensalmente nossas publicações sobre o comércio exterior roraimense, balança comercial e estudos de mercado pelo site www.fier.org.br.

Acesse aqui:

<https://www.fier.org.br/balanca-comercial-roraimense>



Estudos e Publicações

2024



Baixe nosso estudo mais recente sobre a Viabilidade do Porto seco de Boa Vista

Defesa de interesses

Prezado produtor Industrial, artesanal e Rural

O Centro Internacional de Negócios de Roraima, cumprindo com sua missão de defesa de interesses da indústria roraimense, solicita aos produtores de Roraima que informem os códigos NCM (Nomenclatura comum do Mercosul) dos seus produtos, de forma que possamos pleitear a inclusão das mesmas para que obtenham preferência tarifária na atualização de acordos comerciais e na negociação de novos acordos comerciais celebrados pelo Brasil.

É fundamental para o crescimento sustentável do nosso setor produtivo garantir o acesso preferencial a novos mercados, fazendo assim com que nossos produtos paguem menos impostos ao chegar ao mercado-alvo e por consequência tornando-o mais competitivo.

Para tanto, disponibilizamos o seguinte link o qual possibilita uma resposta fácil e simples mediante 3 perguntas:



<https://forms.office.com/r/4mhRLZ3Ppy?origin=lprLink>

FIER Federação das
Indústrias do Estado
de Roraima

CIN
Centro Internacional de Negócios
de Roraima

Fortaleça o nosso trabalho



**Anuncie
aqui**

e promova sua marca

Fale com nossa equipe

 **(95) 4009-5409**

 **mercado@fier.org.br**

21cm x 26,69cm
2480px x 3152px

Balança Comercial do Estado de Roraima

— Janeiro/2025



Centro Internacional de Negócios
de Roraima



Federação das
Indústrias do Estado
de Roraima

Comparação do saldo dos meses de JANEIRO/2025 e DEZEMBRO/2024 (US\$-FOB)

JANEIRO/2025			Variação - 83,17%
Exportação US\$ 12.996.499 	Importação US\$ 2.856.683 	Saldo US\$ 10.139.816 	
DEZEMBRO/2024			
Exportação US\$ 61.992.843 	Importação US\$ 1.748.610 	Saldo US\$ 60.244.233 	

Fonte: Elaboração a partir de dados extraídos do Ministério do Desenvolvimento, Indústria, Comércio e Serviços/ComexStat

Saldo da Balança Comercial de JANEIRO de 2025 em relação a JANEIRO de 2024 (US\$ FOB)

JANEIRO/2025			Variação 38,56%
Exportação US\$ 12.996.499 	Importação US\$ 2.856.683 	Saldo US\$ 10.139.816 	
JANEIRO/2024			
Exportação US\$ 18.712.191 	Importação US\$ 2.208.788 	Saldo US\$ 16.503.403 	

Fonte: Elaboração a partir de dados extraídos do Ministério do Desenvolvimento, Indústria, Comércio e Serviços/ComexStat



Exportações de JANEIRO de 2025 em relação a DEZEMBRO de 2024 (US\$ FOB)



Roraima

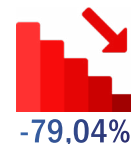
US\$ 12.996.499

JANEIRO/2025 FOB (A)

US\$ 61.992.843

DEZEMBRO/2024 FOB (B)

VARIAÇÃO % (A/B)



Brasil

US\$ 25.179.955.235

JANEIRO/2025 FOB (A)

US\$ 24.881.044.787

DEZEMBRO/2024 FOB (B)

VARIAÇÃO % (A/B)



Fonte: Elaboração a partir de dados extraídos do Ministério do Desenvolvimento, Indústria, Comércio e Serviços/ComexStat

Exportações de JANEIRO /2025 em relação a JANEIRO/2024



Roraima

US\$ 12.996.499

JANEIRO/2025 FOB (A)

US\$ 18.712.191

JANEIRO/2024 FOB (B)

VARIAÇÃO % (A/B)



Brasil

US\$ 25.179.955.235

JANEIRO/2025 FOB (A)

US\$ 26.702.655.353

JANEIRO/2024 FOB (B)

VARIAÇÃO % (A/B)



Fonte: Elaboração a partir de dados extraídos do Ministério do Desenvolvimento, Indústria, Comércio e Serviços/ComexStat



Principais produtos Exportados por Roraima em JANEIRO /2025

OUTRAS PREPARAÇÕES ALIMENTÍCIAS DE FARINHAS, ETC, CACAU < 40%



Valor (US\$ FOB)
\$ 2.864.327
Participação
22,04%

ÓLEO DE SOJA, EM BRUTO, MESMO DEGOMADO



Valor (US\$ FOB)
\$ 2.845.947
Participação
21,90%

MARGARINA, EXCETO A MARGARINA LÍQUIDA



Valor (US\$ FOB)
\$ 1.938.272
Participação
14,91%

BAGAÇOS E OUTROS RESÍDUOS SÓLIDOS, DA EXTRAÇÃO DO ÓLEO DE SOJA



Valor (US\$ FOB)
\$ 1.037.946
Participação
7,99%

OUTROS FEIJÕES COMUNS, PRETOS, SECOS, EM GRÃOS



Valor (US\$ FOB)
\$ 436.564
Participação
3,36%

CARNES DE GALOS/GALINHAS, NÃO CORTADAS EM PEDAÇOS, CONGELADAS, SEM MIUDEZAS



Valor (US\$ FOB)
\$ 394.381
Participação
3,03%

OUTRAS PREPARAÇÕES PARA ELABORAÇÃO DE BEBIDAS



Valor (US\$ FOB)
\$ 383.251
Participação
2,95%

OUTROS FEIJÕES (VIGNA MUNGO OU RADIATA), SECOS, EM GRÃOS




Valor (US\$ FOB)
\$ 275.370
Participação
2,12%

MEDICAMENTO CONTENDO DICLOFENACO DE SÓDIO, ETC.EM DOSES



Valor (US\$ FOB)
\$ 273.181
Participação
2,10%

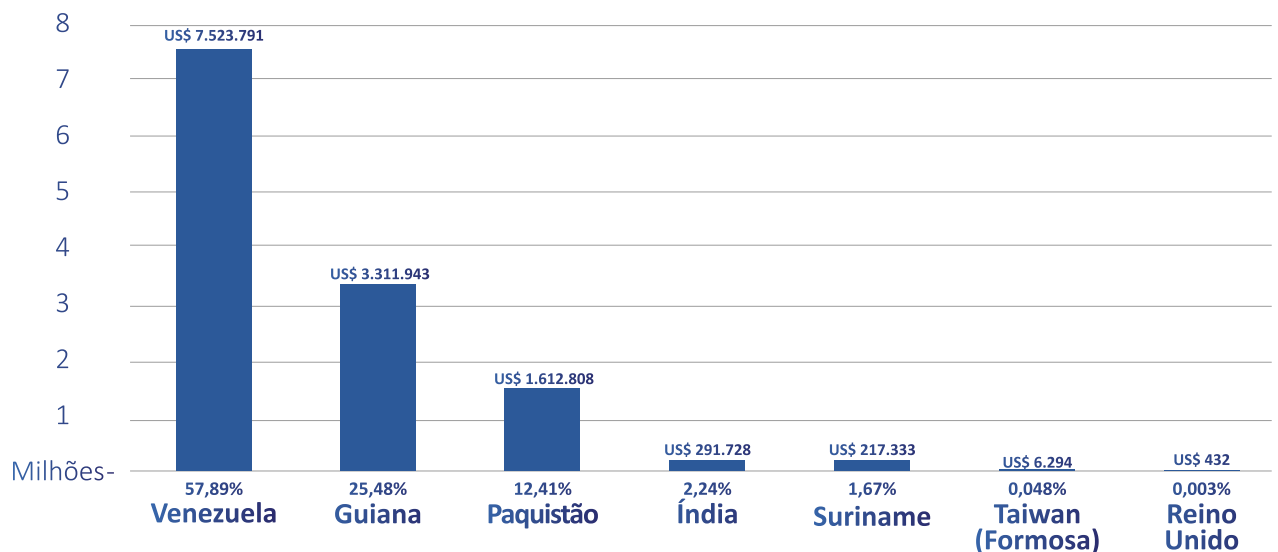
MILHO EM GRÃO, EXCETO PARA SEMEADURA



Valor (US\$ FOB)
\$ 246.991
Participação
1,90%

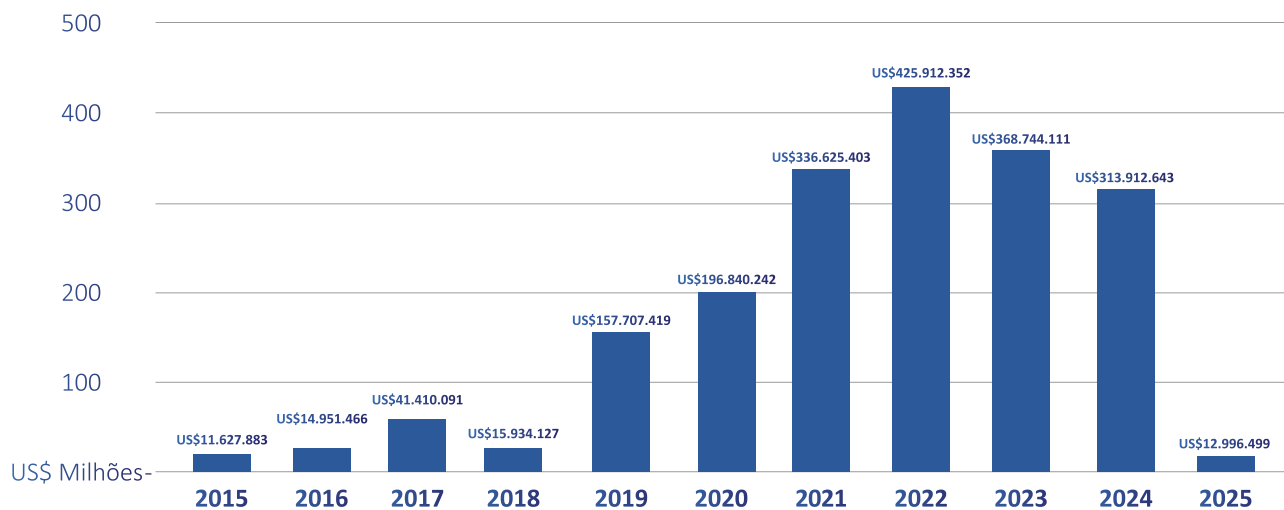
Fonte: Elaboração a partir de dados extraídos do Ministério do Desenvolvimento, Indústria, Comércio e Serviços/ComexStat

GRÁFICO 1- PAÍSES DESTINO DAS EXPORTAÇÕES RORAIMESES JANEIRO 2025 (US\$-FOB)



Fonte: Comex Stat - ComexVis (mdic.gov.br)

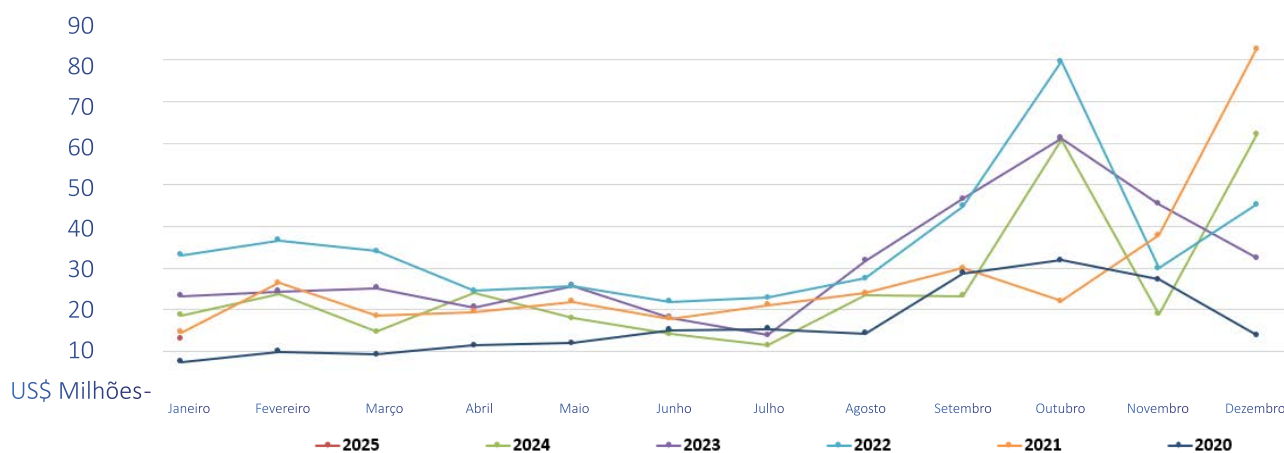
GRÁFICO 2- EXPORTAÇÕES SÉRIE HISTÓRICA RORAIMA (US\$-FOB)



Nota: o resultado de 2025 representa o acumulado até o mês de JANEIRO

Fonte: Comex Stat - ComexVis (mdic.gov.br)

GRÁFICO 3- Evolução Mensal das Exportações de Roraima (2020-2025) (US\$-FOB)



Fonte: Comex Stat - ComexVis (mdic.gov.br)

PERFIL DAS EXPORTAÇÕES DE RORAIMA NO ACUMULADO 2025-SEGUNDO CLASSIFICAÇÃO CGCE 2 DO IBGE



Importações de JANEIRO de 2025 em relação a DEZEMBRO de 2024 (US\$ FOB)



Roraima

US\$ 2.856.683

JANEIRO/2025 FOB (A)

US\$ 1.748.610

DEZEMBRO/2024 FOB (B)

VARIAÇÃO % (A/B)



Brasil

US\$ 23.015.657.029

JANEIRO/2025 FOB (A)

US\$ 20.245.157.064

DEZEMBRO/2024 FOB (B)

VARIAÇÃO % (A/B)



Fonte: Elaboração a partir de dados extraídos do Ministério do Desenvolvimento, Indústria, Comércio e Serviços/ComexStat

Importações de JANEIRO de 2025 em relação a JANEIRO de 2024 (US\$ FOB)



Roraima

US\$ 2.856.683

JANEIRO/2025 FOB (A)

US\$ 2.208.788

JANEIRO/2024 FOB (B)

VARIAÇÃO % (A/B)



29,33%



Brasil

US\$ 23.015.657.029

JANEIRO/2025 FOB (A)

US\$ 20.506.556.064

JANEIRO/2024 FOB (B)

VARIAÇÃO % (A/B)



12,24%

Fonte: Elaboração a partir de dados extraídos do Ministério do Desenvolvimento, Indústria, Comércio e Serviços/ComexStat

Principais produtos importados por Roraima em Janeiro 2025

OUTROS CLORETO DE POTÁSSIO



Valor (US\$ FOB)

\$ 1.235.000

Participação

43,2%

MOTORES DE EXPLOSÃO, PARA AVIAÇÃO



Valor (US\$ FOB)

\$ 306.597

Participação

10,7%

OUTROS APARELHOS RECEPTORES DE TELEVISÃO, A CORES (POLICROMO)



Valor (US\$ FOB)

\$ 223.417

Participação

7,8%

OUTROS SUPERFOSFATOS



Valor (US\$ FOB)

\$ 182.000

Participação

6,4%

PAINÉIS INDICADORES COM DISPOSITIVOS DE CRISTAIS LÍQUIDOS (LCD) OU DE DIODOS EMISSORES DE LUZ (LED)



Valor (US\$ FOB)

\$ 143.838

Participação

5,0%

PARTES E ACESSÓRIOS DE MOTOCICLETAS (INCLUSIVE CICLOMOTORES)



Valor (US\$ FOB)

\$ 110.936

Participação

3,9%

PNEUMÁTICOS NOVOS, DE BORRACHA, DOS TIPOS UTILIZADOS EM AUTOMÓVEIS DE PASSAGEIROS (INCLUINDO OS VEÍCULOS DE USO MISTO (STATION WAGONS) E OS AUTOMÓVEIS DE CORRIDA)



Valor (US\$ FOB)

\$ 72.262

Participação

2,5%

OUTRAS PARTES DE AVIÕES OU DE HELICÓPTEROS



Valor (US\$ FOB)

\$ 71.694

Participação

2,5%

CARCAÇAS E MEIAS-CARCAÇAS DE OVINO, CONGELADAS



Valor (US\$ FOB)

\$ 66.918

Participação

2,3%

OUTROS PNEUMÁTICOS NOVOS, DE BORRACHA, DOS TIPOS UTILIZADOS EM ÔNIBUS OU CAMINHÕES



Valor (US\$ FOB)

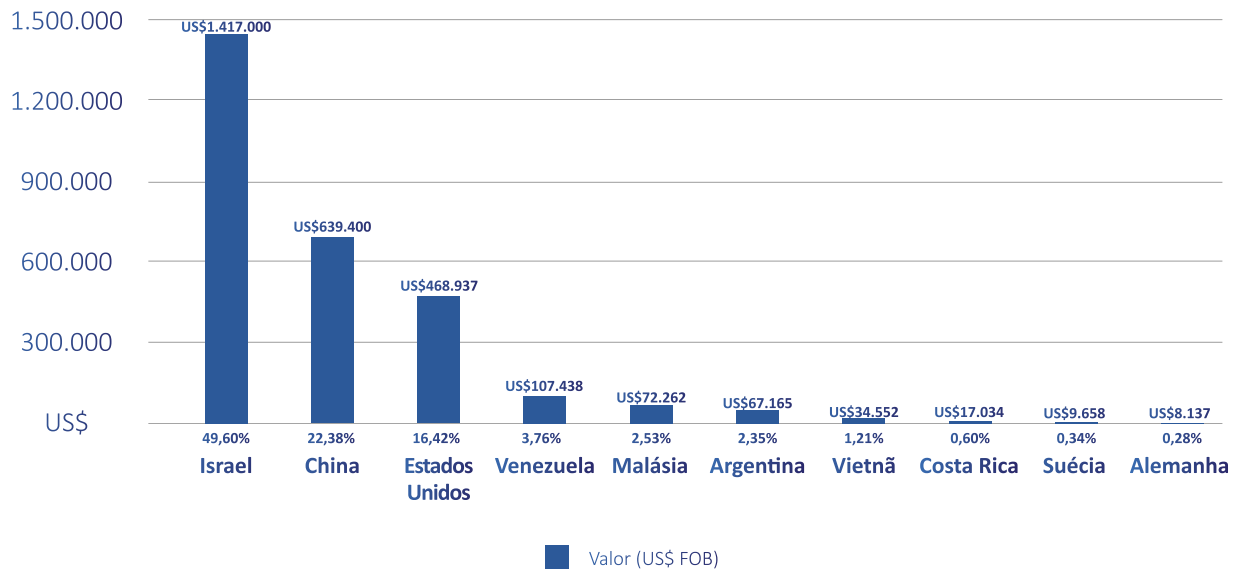
\$ 66.623

Participação

2,3%

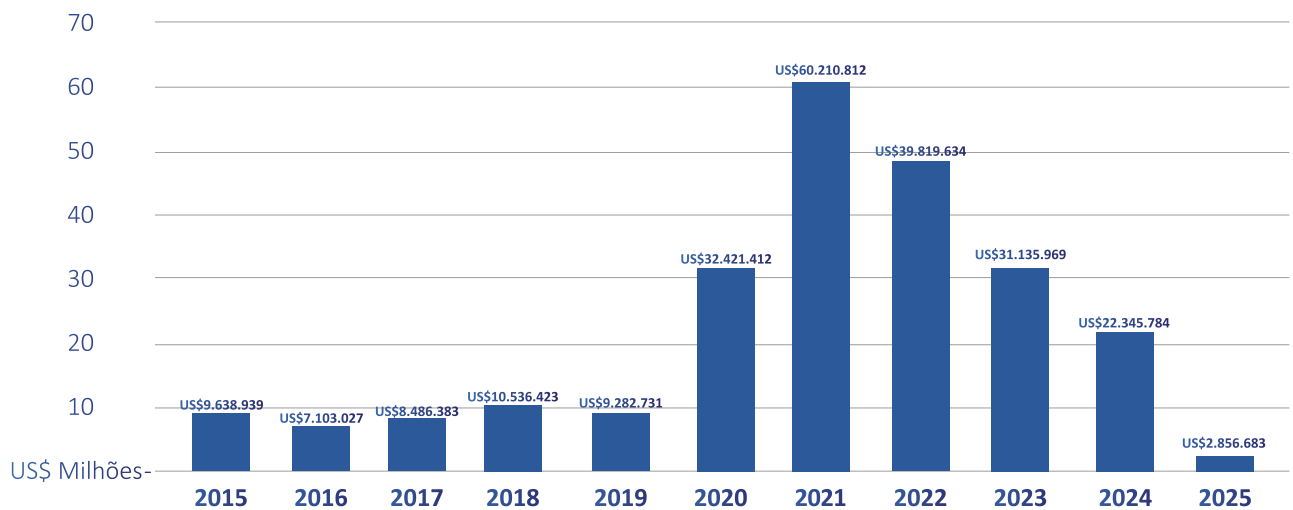
Fonte: Elaboração a partir de dados extraídos do Ministério do Desenvolvimento, Indústria, Comércio e Serviços/ComexStat

Principais origens das importações de Roraima Janeiro 2025



Fonte: Elaboração a partir de dados extraídos do Ministério do Desenvolvimento, Indústria, Comércio e Serviços/ComexStat

GRÁFICO 4 - IMPORTAÇÕES SÉRIE HISTÓRICA RORAIMA (US\$-FOB)

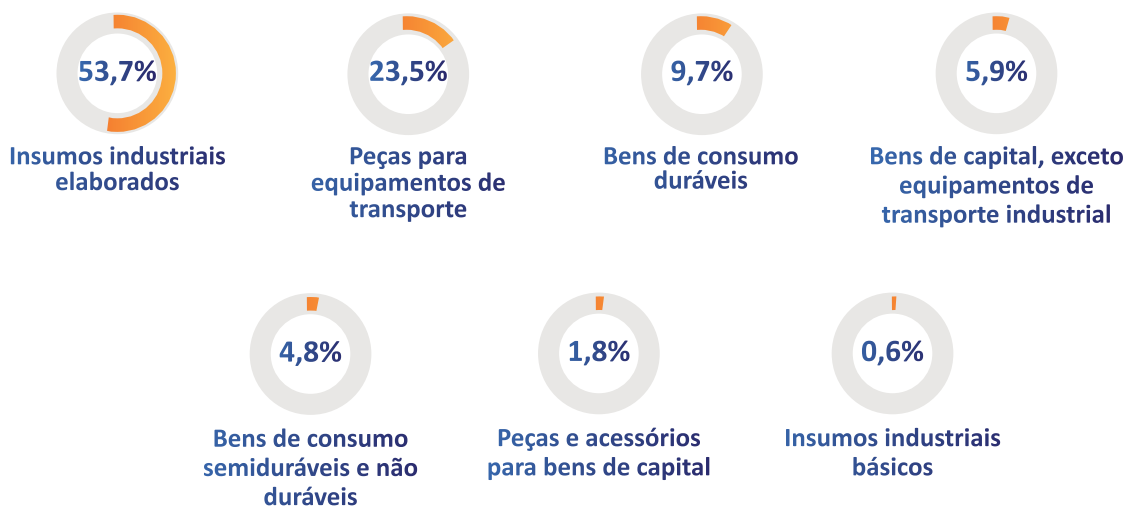


Nota: o resultado de 2025 representa o acumulado até o mês de janeiro

Fonte: Comex Stat - ComexVis (mdic.gov.br)



PERFIL DAS IMPORTAÇÕES DE RORAIMA NO ACUMULADO 2025-SEGUNDO CLASSIFICAÇÃO CGCE 2 DO IBGE



Relação de Roraima com os Vizinhos

Roraima - Venezuela



Janeiro 2025-US\$(FOB)

Exportação **US\$ 7.523.791**

Importação **US\$ 107.438**

Acumulado 2025

Exportação **US\$ 7.523.791**

Importação **US\$ 107.438**

Produtos mais Exportados em janeiro 2025

- 1º Outras preparações alimentícias de farinhas, etc, cacau < 40%
- 2º Margarina, exceto a margarina líquida
- 3º Óleo de soja, em bruto, mesmo degomado
- 4º Outros feijões comuns, pretos, secos, em grãos
- 5º Outras preparações para elaboração de bebidas
- 6º Medicamento contendo diclofenaco de sódio, etc.em doses
- 7º Outros açúcares de cana
- 8º Outros medicamentos contendo produtos para fins terapêuticos, etc, doses
- 9º Outras sementes forrageiras, para semeadura
- 10º Milho em grão, exceto para semeadura

Produtos mais importados em janeiro 2025

- 1º Perfis de ferro ou aço não ligado, em l, simplesmente laminados, estirados ou extrudados, a quente, de altura igual ou superior a 80 mm
- 2º Outros tubos soldados de seção não circular
- 3º Outros parafusos e pinos ou pernos, mesmo com as porcas e arruelas, de ferro fundido, ferro ou aço
- 4º Porcas de ferro fundido, ferro ou aço
- 5º Outras construções e suas partes, de ferro fundido/ferro/aço
- 6º Outras arruelas de ferro fundido, ferro ou aço

Fonte: Elaboração a partir de dados extraídos do Ministério do Desenvolvimento, Indústria, Comércio e Serviços/ComexStat

Roraima - Guiana



Janeiro 2025-US\$(FOB)

Exportação **US\$ 3311.943**

Importação **US\$ -**

Acumulado 2025

Exportação **US\$ 3.311.943**

Importação **US\$ -**

Produtos mais Exportados em janeiro 2025

- 1º Bagaços e outros resíduos sólidos, da extração do óleo de soja
- 2º Carnes de galos/galinhas, não cortadas em pedaços, congeladas, sem miudezas
- 3º Milho em grão, exceto para semeadura
- 4º Óleo de soja, em bruto, mesmo degomado
- 5º Outros condutores elétricos para tensão <= 80 v
- 6º Recipientes para gases comprimidos ou liquefeitos, de ferro fundido, ferro ou aço
- 7º Partes de máquinas e aparelhos para selecionar, peneirar, separar, lavar, esmagar, moer, misturar ou amassar terras, pedras, minérios ou outras substâncias minerais sólidas
- 8º Águas, incluindo as águas minerais e as águas gaseificadas, adicionadas de açúcar ou de outros edulcorantes ou aromatizadas
- 9º Outras obras de cimento, de concreto ou de pedra artificial, mesmo armadas
- 10º Carnes de galos/galinhas, não cortadas em pedaços, congeladas, com miudezas

Fonte: Elaboração a partir de dados extraídos do Ministério do Desenvolvimento, Indústria, Comércio e Serviços/ComexStat

Fortaleça o nosso trabalho



**Anuncie
aqui**

e promova sua marca

Fale com nossa equipe

 **(95) 4009-5409**

 **mercado@fier.org.br**

21cm x 26,69cm
2480px x 3152px

Análise da Balança



Saldo da Balança

A Balança Comercial de Roraima no mês de janeiro de 2025 apresentou superávit de US\$ 10,14 milhões. Em relação ao mês anterior, houve uma expressiva redução de 83,17% no saldo comercial. Comparando-se o saldo do mesmo período do ano anterior, verifica-se uma queda de 38,56%. Este desempenho reflete a forte desaceleração das exportações roraimenses no início do ano, somada ao aumento das importações. Nacionalmente, o Brasil exportou US\$ 25,18 bilhões e importou US\$ 23,02 bilhões, o que evidencia uma tendência diferente da realidade local. O resultado é o mais baixo para meses de janeiro desde 2022, quando a balança comercial tinha registrado déficit de US\$ 59,1 milhões. Em relação a janeiro de 2024, o superávit caiu 65,1%.

Segundo estimativas do MDIC divulgadas em janeiro, a pasta prevê que o Brasil terá superávit entre US\$ 60 bilhões e US\$ 80 bilhões em 2025, com as exportações ficando entre US\$ 320 bilhões e US\$ 360 bilhões, e as importações entre US\$ 260 bilhões e US\$ 280 bilhões. Já o boletim Focus, pesquisa com analistas de mercado divulgada toda semana pelo Banco Central, projeta superávit comercial de US\$ 75,7 bilhões neste ano.

Exportações

As exportações de Roraima totalizaram US\$ 12,99 milhões em janeiro de 2025, representando uma forte queda de 79,04% em relação ao mês de dezembro de 2024. Quando comparadas ao mesmo mês de 2024, as exportações também sofreram uma retração de 30,55%. No contexto nacional, em janeiro, o país exportou US\$ 25,18 bilhões, queda de 5,7% em relação ao registrado no mesmo mês do ano passado, ainda assim é o segundo melhor janeiro da série histórica, só perdendo para 2024. A redução no preço internacional da soja, do milho, do ferro, do petróleo e do açúcar foram os principais fatores que provocaram a queda no valor vendido. Paralelamente, a entressafra de milho e de soja piorou a situação. As vendas de alguns produtos, como café e celulose, subiram no mês passado, compensando a diminuição de preço dos demais produtos. Já no estado, entre os principais produtos exportados no período, destacaram-se “Outras preparações alimentícias de farinhas” (22,04%), “Óleo de soja em bruto” (21,90%) e “Margarina” (14,91%). Esses produtos compuseram grande parte das exportações roraimenses, substituindo a soja e seus derivados, que haviam sido os itens de maior volume em meses anteriores. No tocante aos destinos das exportações, a Venezuela manteve-se como o principal parceiro comercial (57,89%), seguida pela Guiana (25,48%) e Paquistão (12,41%). Esse perfil reflete a forte relação comercial de Roraima com os países vizinhos.

Importações

As importações roraimenses registraram um aumento expressivo no mês de janeiro de 2025, totalizando US\$ 2,85 milhões, um crescimento de 63,37% em relação a dezembro de 2024. Em comparação com janeiro do ano anterior, as importações aumentaram 29,33%, demonstrando uma tendência de elevação na demanda por produtos estrangeiros. Nacionalmente, o Brasil também registrou crescimento nas importações (12,24%), mas em uma escala menor do que o aumento observado no estado.

Entre os produtos mais importados por Roraima, destacaram-se “Outros cloretos de potássio” (43,2%), “Motores de explosão para aviação” (10,7%) e “Outros aparelhos receptores de televisão a cores” (7,8%). Os principais fornecedores das importações foram Israel (49,60%), China (22,38%) e Estados Unidos (16,42%), refletindo uma forte dependência de produtos israelenses, especialmente no segmento de insumos industriais.

A classificação das importações por categorias apontou que “Insumos industriais elaborados” foram os itens mais relevantes (53,7%), seguidos por “Peças para equipamentos de transporte” (23,5%) e “Bens de consumo duráveis” (9,7%). Esses dados indicam um mercado que se abastece, predominantemente, de componentes para a indústria e setor de transporte, fundamentais para o funcionamento da economia.

REFERÊNCIAS

AGENCIA BRASIL DE COMUNICAÇÃO- “Superávit da balança comercial cai 65,1% em janeiro”. Disponível em: <https://agenciabrasil.ebc.com.br/economia/noticia/2025-01/balanca-comercial-tem-superavit-de-us-7455-bilhoes-em-2024> . Acesso em 10 de fevereiro de 2025.

COMEX STAT- Balança Comercial de Roraima. Disponível em: <http://comexstat.mdic.gov.br/pt/geral>. Acesso em 10 de fevereiro de 2025.

Elaboração: Ivan Gonzalo- Analista de Comércio Exterior CIN/FIER

Tel.: (95) 4009-5409/ 99128-3921

E-mail: cin@fier.org.br

Publicado em: 15/01/2025