



Federação das Indústrias do Estado de Roraima

PELO FUTURO DA INDÚSTRIA



Centro Internacional de Negócios
de Roraima

COMEX RR

EDIÇÃO JANEIRO/2024

O informativo do comércio
exterior roraimense.

EXPEDIENTE

FEDERAÇÃO DAS INDÚSTRIAS DO ESTADO DE RORAIMA

PRESIDENTE

Izabel Cristina Ferreira Itikawa

SUPERINTENDENTE

Almecir de Freitas Câmara

COORDENAÇÃO TÉCNICA E ADMINISTRATIVA

Luana Barbosa Menezes Cordovil

CENTRO INTERNACIONAL DE NEGÓCIOS

Ivan José Gonzalo Zambrano

ASSESSORIA DE COMUNICAÇÃO

Neidiana Soares de Oliveira

PROJETO GRÁFICO

Fernando Guilherme Alves Teixeira

Sumário

4 Centro Internacional de Negócios
- FIER

5 Certificado de Origem Digital -COD

6 Próxima capacitação

7 Estudos Econômicos

8 Missões Empresariais

9 Balança Comercial do Estado de
Roraima - Dezembro

26 Análise da Balança

31 Resumo do Comércio Exterior
Roraimense em 2023

46 Referências

CENTRO INTERNACIONAL DE NEGÓCIOS - FIER

Rede Brasileira de Centros Internacionais de Negócios (Rede CIN) promove a internacionalização das empresas brasileiras por meio de um conjunto de serviços customizados a suas necessidades. Conta com especialistas de comércio exterior que desenvolvem soluções encadeadas e complementares para os diversos níveis de maturidade das empresas brasileiras. Realiza atendimento direto às empresas brasileiras, de todos os portes, com o objetivo de assegurar sua atuação competitiva e sustentável no mercado internacional.

Certificados de Origem Digital – COD

A Certificação de Origem é um documento que garante que o produto a ser exportado seja enviado com segurança e credibilidade de produção, viabilizando assim maior competitividade no mercado de destino. O mesmo atesta a origem do produto, proporcionando isenção ou redução de impostos em países com os quais o Brasil possui acordos preferenciais de comércio.

Existem três tipos de certificação para exportação, sendo eles:



Capacitações Empresarias

Amplie seus conhecimentos para o mundo e aprenda mais sobre internacionalização de empresas. Se você já tem uma empresa e deseja maximizar seu negócio, aprimorando, por exemplo, sua operação e o alcance no mercado internacional, ou se você é um profissional autônomo ou estudante, que já atua na área internacional e esta buscando aperfeiçoar seus conhecimentos, comece agora mesmo a se capacitar.

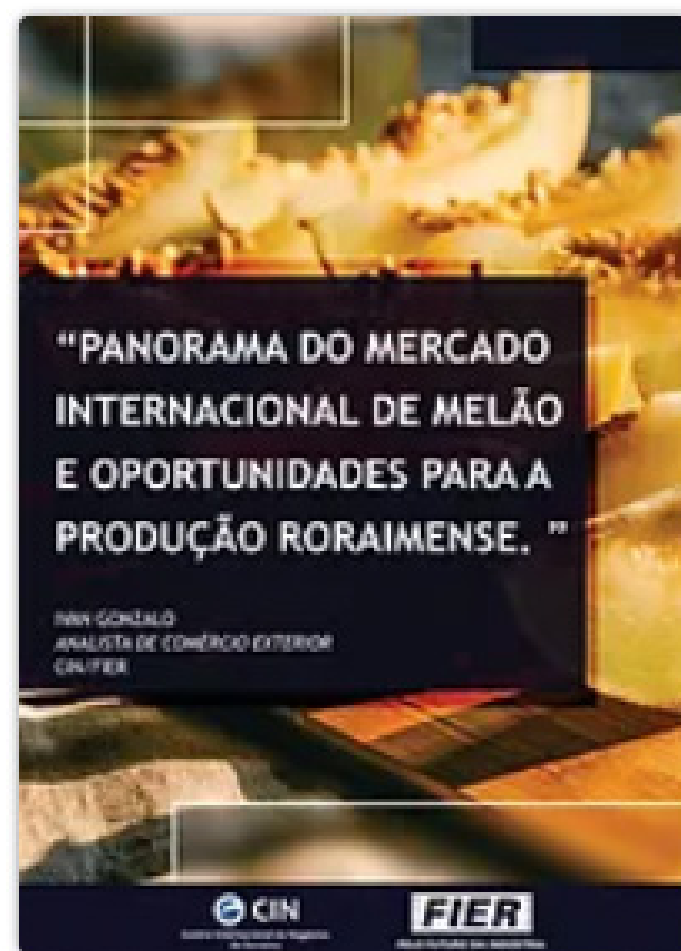
Próximas capacitações:

**FIQUE ATENTO PARA RECEBER
O CALENDÁRIO DE CURSOS
2024**

*Reserve sua vaga entrando em contato com o cin pelo
95-40095409 ou pelo e-mail cin@fier.org.br*

Estudos e Publicações

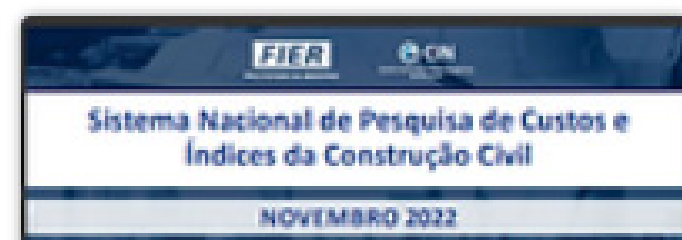
2023



04.01

Download

2022



Estudos Econômicos

Verifique mensalmente nossas publicações sobre o comércio exterior roraimense, balança comercial e estudos de mercado pelo site www.fier.org.br.

Acesse aqui:

<https://www.fier.org.br/balanca-comercial-roraimense>



FIER

Federação das Indústrias do Estado de Roraima
PELO FUTURO DA INDÚSTRIA

CIN

Centro Internacional de Negócios
de Roraima

Missões Empresariais

Participe de missões e encontros de negócios no Brasil e no exterior, para prospecção de mercados, participação em feiras internacionais e rodadas de negócios.



Venha explorar o mercado internacional com a FIER!

Missões Internacionais

Quer saber como inscrever a sua empresa?
Responda a seguinte pesquisa e receba o contato da nossa equipe

Link da pesquisa na descrição 🔍

☎️ (95) 4009-5409

FIER
PELO FUTURO DA INDÚSTRIA

CIN
Centro Internacional de Negócios de Roraima

<https://forms.office.com/Pages/ShareFormPage.aspx?id=6yj4YF7rhEGWs3FBFzOjWGvK-iv7RlpjIGSIWxyo5GNUNUxCQVgwWVFaQVVBIBKR004NEXERINyQj4u&sharetoken=3u37j8zEvzXOc8s77FCu>

Balança Comercial do Estado de Roraima

— DEZEMBRO / 2023



Centro Internacional de Negócios
de Roraima



Federação das Indústrias do Estado de Roraima

PELO FUTURO DA INDÚSTRIA

Comparação do saldo dos meses de Dezembro de 2022 e Novembro de 2023

DEZEMBRO/23

Exportação
US\$ 32.472.689



Importação
US\$ 2.621.443



Saldo
US\$ 29.851.246



NOVEMBRO/23

Exportação
US\$ 40.568.479




Importação
US\$ 3.300.428



Saldo
US\$ 37.268.051



Variação



-19,90%

Fonte: Elaboração a partir de dados extraídos do Ministério do
Desenvolvimento, Indústria, Comércio e Serviços/ComexStat

Saldo de Dezembro de 2023 em relação a Dezembro de 2022

DEZEMBRO/2023

Exportação
US\$ 32.472.689



Importação
US\$ 2.621.443



Saldo
US\$ 29.851.246



DEZEMBRO/2022

Exportação
US\$ 45.298.838




Importação
US\$ 1.327.979



Saldo
US\$ 43.970.859



Variação



-32%

* NÚMEROS PODEM VARIAR ALGUNS DECIMOS CONFORME ARREDONDAMENTO

Fonte: Elaboração a partir de dados extraídos do Ministério do
Desenvolvimento, Indústria, Comércio e Serviços/ComexStat

FIER

Federação das Indústrias do Estado de Roraima
PELO FUTURO DA INDÚSTRIA

CIN

Centro Internacional de Negócios
de Roraima

Exportações de Dezembro em relação a Novembro de 2023



Roraima


US\$ 32.472.689

Dezembro FOB (A)

US\$ 45.364.723

Novembro FOB (B)

VARIAÇÃO % (A/B)



-28,42%



Brasil

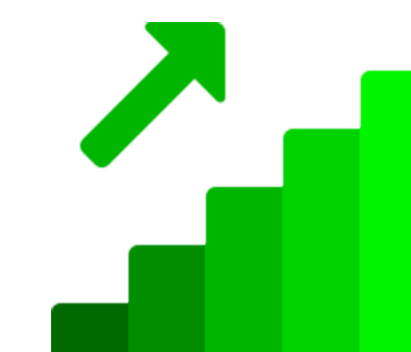
US\$ 28.839.103.302

Dezembro FOB (A)

US\$ 27.878.158.049

Novembro FOB (B)

VARIAÇÃO % (A/B)



3,45%

Fonte: Elaboração a partir de dados extraídos do Ministério do Desenvolvimento, Indústria, Comércio e Serviços/ComexStat



Federação das Indústrias do Estado de Roraima
PELO FUTURO DA INDÚSTRIA



Centro Internacional de Negócios
de Roraima

Exportações de Dezembro/2023 em relação a Dezembro/2022



Roraima

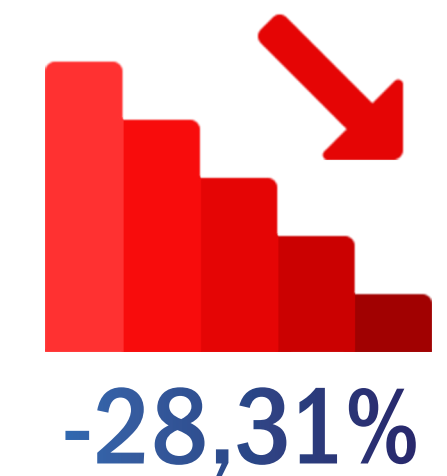
US\$ 32.472.689

Dezembro/2023 FOB (A)

US\$ 45.298.838

Dezembro/2022 FOB (B)

VARIAÇÃO % (A/B)



Brasil

US\$ 28.839.103.302

Dezembro/2023 FOB (A)

US\$ 26.342.396.058

Dezembro/2022 FOB (B)

VARIAÇÃO % (A/B)



Fonte: Elaboração a partir de dados extraídos do Ministério do Desenvolvimento, Indústria, Comércio e Serviços/ComexStat

Acumulado exportações janeiro-dezembro/2023 em relação a janeiro-dezembro/2022



Roraima


US\$ 368.745.210

JAN-DEZ/2023 FOB (A)

US\$ 425.912.352

JAN-DEZ/2022 FOB (B)

VARIAÇÃO % (A/B)



-13,42%



Brasil

US\$ 339.672.777.819

JAN-DEZ/2023 FOB (A)

US\$ 334.136.038.220

JAN-DEZ/2022 FOB (B)

VARIAÇÃO % (A/B)



1,66%

Fonte: Elaboração a partir de dados extraídos do Ministério do Desenvolvimento, Indústria, Comércio e Serviços/ComexStat

Principais produtos Exportados em Dezembro/2023

SOJA, MESMO TRITURADA, EXCETO PARA SEMEADURA



Valor (U\$\$ FOB)

\$15.379.088

Participação

47,36%

OUTRAS PREPARAÇÕES ALIMENTÍCIAS DE FARINHAS, ETC, CACAU < 40%



Valor (U\$\$ FOB)

\$2.917.603

Participação

8,98%

BAGAÇOS E OUTROS RESÍDUOS SÓLIDOS, DA EXTRAÇÃO DO ÓLEO DE SOJA



Valor (U\$\$ FOB)

\$2.690.567

Participação

8,29%

MARGARINA, EXCETO A MARGARINA LÍQUIDA



Valor (U\$\$ FOB)

\$2.385.910

Participação

7,35%

OUTROS AÇÚCARES DE CANA, BÊTERRABA, SACAROSE QUÍMICAMENTE PURA, SOL



Valor (U\$\$ FOB)

\$1.964.497

Participação

6,05%

OUTROS AÇÚCARES DE CANA



Valor (U\$\$ FOB)

\$1.480.276

Participação

4,56%

ÓLEO DE SOJA, EM BRUTO, MESMO DEGOMADO



Valor (U\$\$ FOB)

\$1.457.601

Participação

4,49%

ÓLEO DE SOJA, REFINADO, EM RECIPIENTES COM CAPACIDADE INFERIOR OU IGUAL A 5 LITROS



Valor (U\$\$ FOB)

\$1.319.010

Participação

0,82%

LEITE MODIFICADO, PARA ALIMENTAÇÃO DE CRIANÇAS, ACONDICIONADAS PARA VENDA A RETALHO



Valor (U\$\$ FOB)

\$264.818

Participação

0,82%

OUTRAS PREPARAÇÕES PARA ELABORAÇÃO DE BEBIDAS



Valor (U\$\$ FOB)

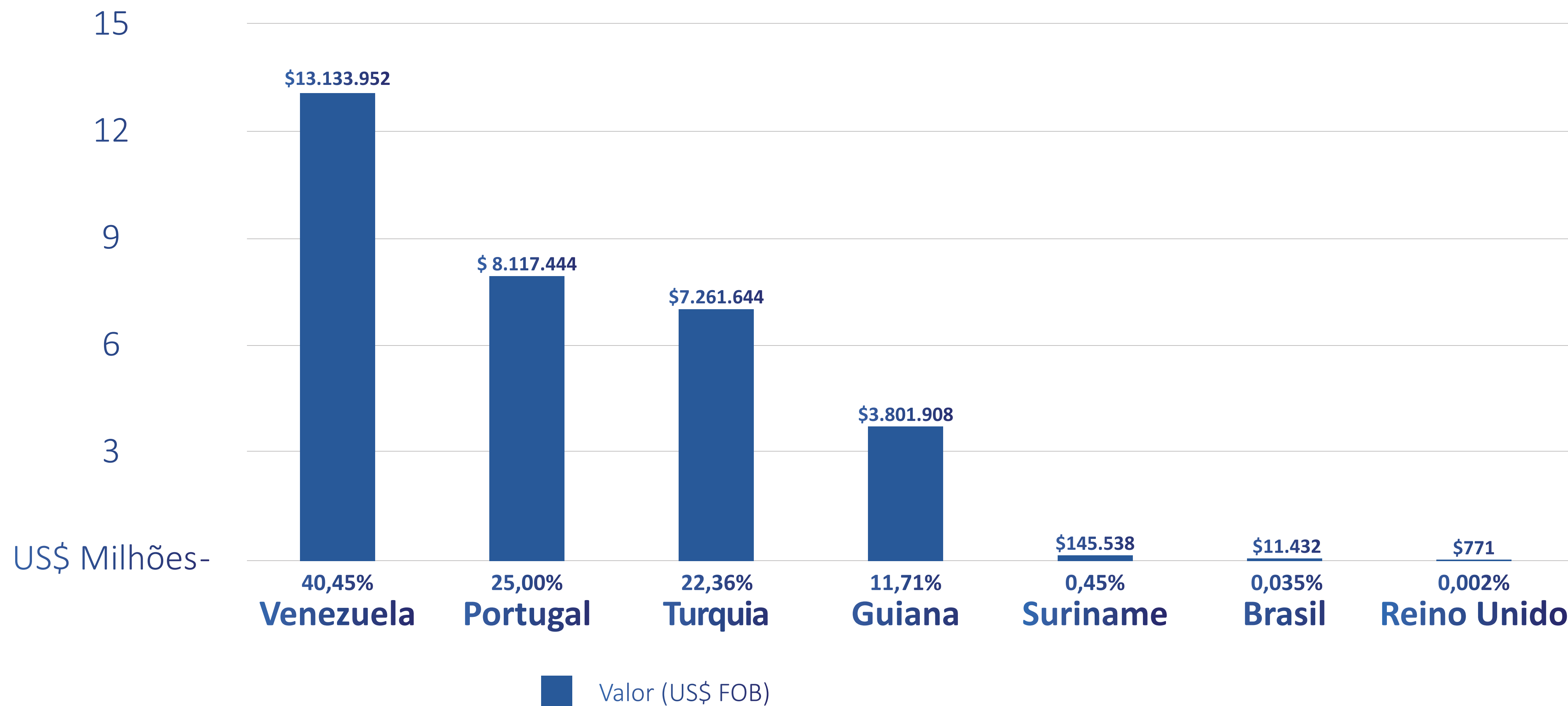
\$225.080

Participação

0,69%

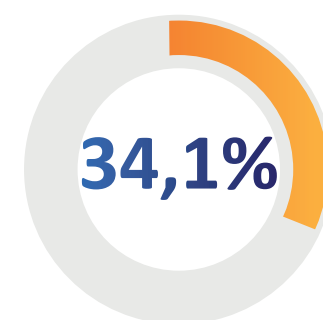
Fonte: Elaboração a partir de dados extraídos do Ministério do Desenvolvimento, Indústria, Comércio e Serviços/ComexStat

GRÁFICO 1- PAÍSES DESTINO DAS EXPORTAÇÕES RORAIMENSES DEZEMBRO 2023/ US\$ FOB

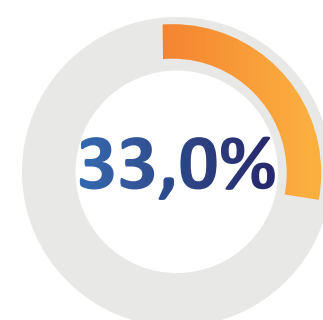


Fonte: Comex Stat - ComexVis (mdic.gov.br)

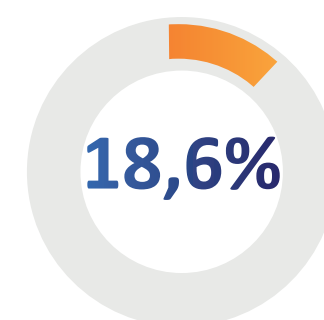
Perfil das exportações de Roraima no acumulado 2023 segundo classificação CGCE 2 do IBGE



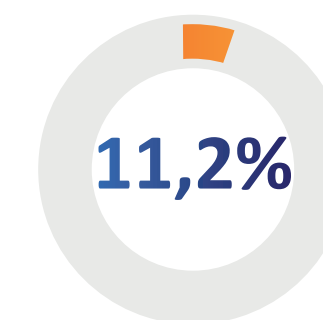
Alimentos e bebidas básicos, destinados principalmente à indústria



Bens de consumo semiduráveis e não duráveis



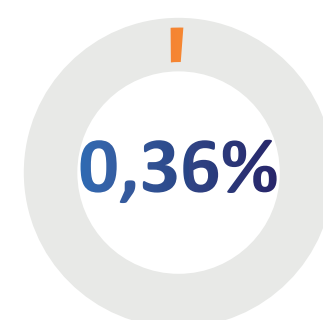
Alimentos e bebidas elaborados, destinados principalmente à indústria



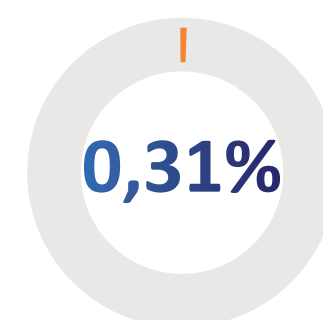
Insumos industriais elaborados



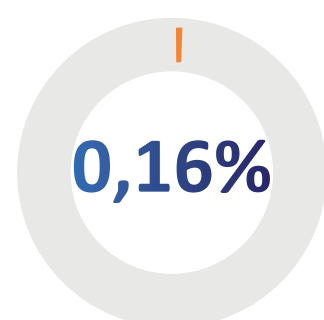
Bens de capital, exceto equipamentos de transporte industrial



Insumos industriais básicos



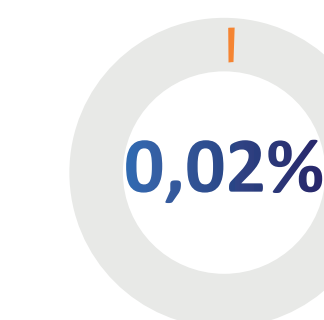
Peças e acessórios para bens de capital



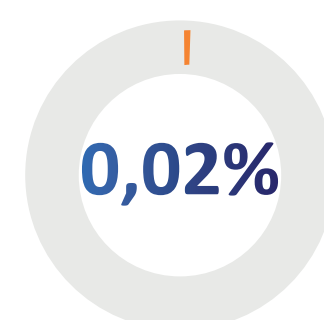
Peças para equipamentos de transporte



Combustíveis e lubrificantes elaborados



Bens de consumo duráveis



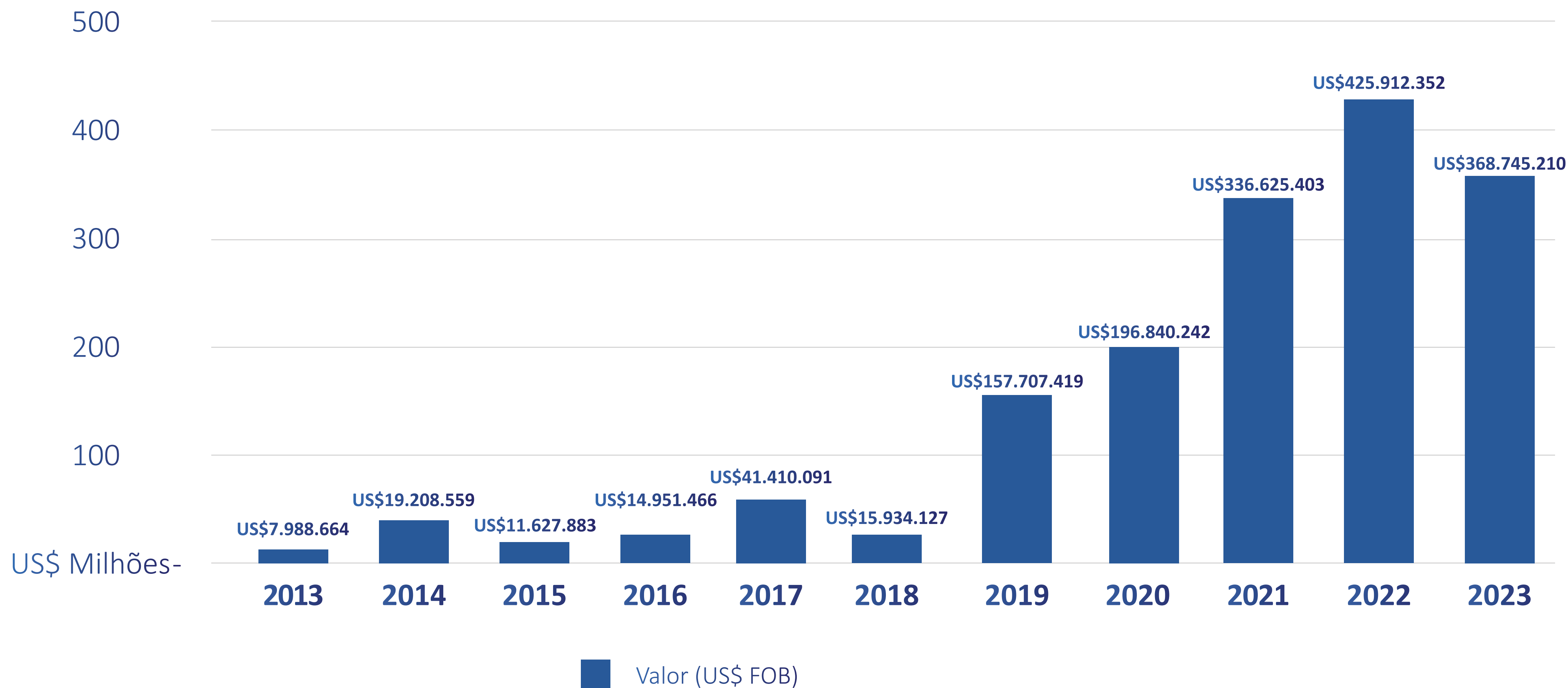
Equipamentos de transporte industrial



Bens não especificados anteriormente



GRÁFICO 2- EXPORTAÇÕES SÉRIE HISTÓRICA RORAIMA / US\$ FOB



Fonte: Comex Stat - ComexVis (mdic.gov.br)

Importações de Dezembro em relação a Novembro de 2023



Roraima


US\$ 2.621.443

DEZ/2023 FOB (A)

US\$ 3.300.428

NOV/2023 FOB (B)

VARIAÇÃO % (A/B)



-20,57%



Brasil

US\$ 19.478.734.498

DEZ/2023 FOB (A)

US\$ 19.112.113.017

NOV/2023 FOB (B)

VARIAÇÃO % (A/B)



1,92%

Fonte: Elaboração a partir de dados extraídos do Ministério do Desenvolvimento, Indústria, Comércio e Serviços/ComexStat

Importações de Dezembro/2023 em relação a Dezembro/2022



Roraima

US\$ 2.621.443

DEZ/2023 FOB (A)

US\$ 1.327.979

DEZ/2022 FOB (B)

VARIAÇÃO % (A/B)



97,40%



Brasil


US\$ 19.478.734.498

NOV/2023 FOB (A)

US\$ 21.809.042.646

NOV/2022 FOB (B)

VARIAÇÃO % (A/B)



-10,69%

Fonte: Elaboração a partir de dados extraídos do Ministério do Desenvolvimento, Indústria, Comércio e Serviços/ComexStat



Federação das Indústrias do Estado de Roraima
PELO FUTURO DA INDÚSTRIA



Centro Internacional de Negócios
de Roraima

Acumulado Importações janeiro-dezembro/2023 em relação a janeiro-dezembro/2022



Roraima

US\$ 31.135.969

JAN-DEZ/2023 FOB (A)

US\$ 39.819.634

JAN-DEZ/2022 FOB (B)

VARIAÇÃO % (A/B)



Brasil

US\$ 240.834.624.228

JAN-DEZ/2023 FOB (A)

US\$ 272.610.686.946

JAN-DEZ/2022 FOB (B)

VARIAÇÃO % (A/B)



Fonte: Elaboração a partir de dados extraídos do Ministério do Desenvolvimento, Indústria, Comércio e Serviços/ComexStat

Principais produtos importados por Roraima em dezembro/2022

OUTROS SUPERFOSFATOS



Valor (U\$\$ FOB)

\$716.926

Participação

27,3%

APARELHOS DE AR CONDICIONADO DO TIPO SPLIT-SYSTEM (SISTEMA COM ELEMENTOS SEPARADOS), COM CAPACIDADE INFERIOR OU IGUAL A 30.000 FRIGORIAS/HORA, UTILIZADOS EM PAREDES OU JANELAS



Valor (U\$\$ FOB)

\$286.420

Participação

10,9%

OUTROS APARELHOS RECEPTORES DE TELEVISÃO, A CORES (POLICROMO)



Valor (U\$\$ FOB)

\$253.603

Participação

9,7%

MOTORES DE EXPLOSÃO, PARA AVIAÇÃO



Valor (U\$\$ FOB)

\$238.816

Participação

9,1%

OUTRAS SEMENTES E FRUTOS OLEAGINOSOS, PARA SEMEADURA



Valor (U\$\$ FOB)

\$236.086

Participação

9,0%

PNEUMÁTICOS NOVOS, DE BORRACHA, DOS TIPOS UTILIZADOS EM AUTOMÓVEIS DE PASSAGEIROS (INCLUINDO OS VEÍCULOS DE USO MISTO (STATION WAGONS) E OS AUTOMÓVEIS DE CORRIDA)



Valor (U\$\$ FOB)

\$168.806

Participação

6,4%

PAINÉIS INDICADORES COM DISPOSITIVOS DE CRISTAIS LÍQUIDOS (LCD) OU DE DIODOS EMISSORES DE LUZ (LED)




Valor (U\$\$ FOB)

\$151.309

Participação

5,8%

PRODUTOS LAMINADOS PLANOS, DE FERRO OU AÇO NÃO LIGADO, DE LARGURA IGUAL OU SUPERIOR A 600 MM, REVESTIDOS DE LIGAS DE ALUMÍNIO-ZINCO




Valor (U\$\$ FOB)

\$140.082

Participação

5,3%

CÉLULAS FOTOVOLTAICAS MONTADAS EM MÓDULOS OU EM PAINÉIS



Valor (U\$\$ FOB)

\$105.470

Participação

4,0%

OUTROS PNEUMÁTICOS NOVOS, DE BORRACHA, DOS TIPOS UTILIZADOS EM ÔNIBUS OU CAMINHÕES



Valor (U\$\$ FOB)

\$72.781

Participação

2,8%

Fonte: Elaboração a partir de dados extraídos do Ministério do Desenvolvimento, Indústria, Comércio e Serviços/ComexStat

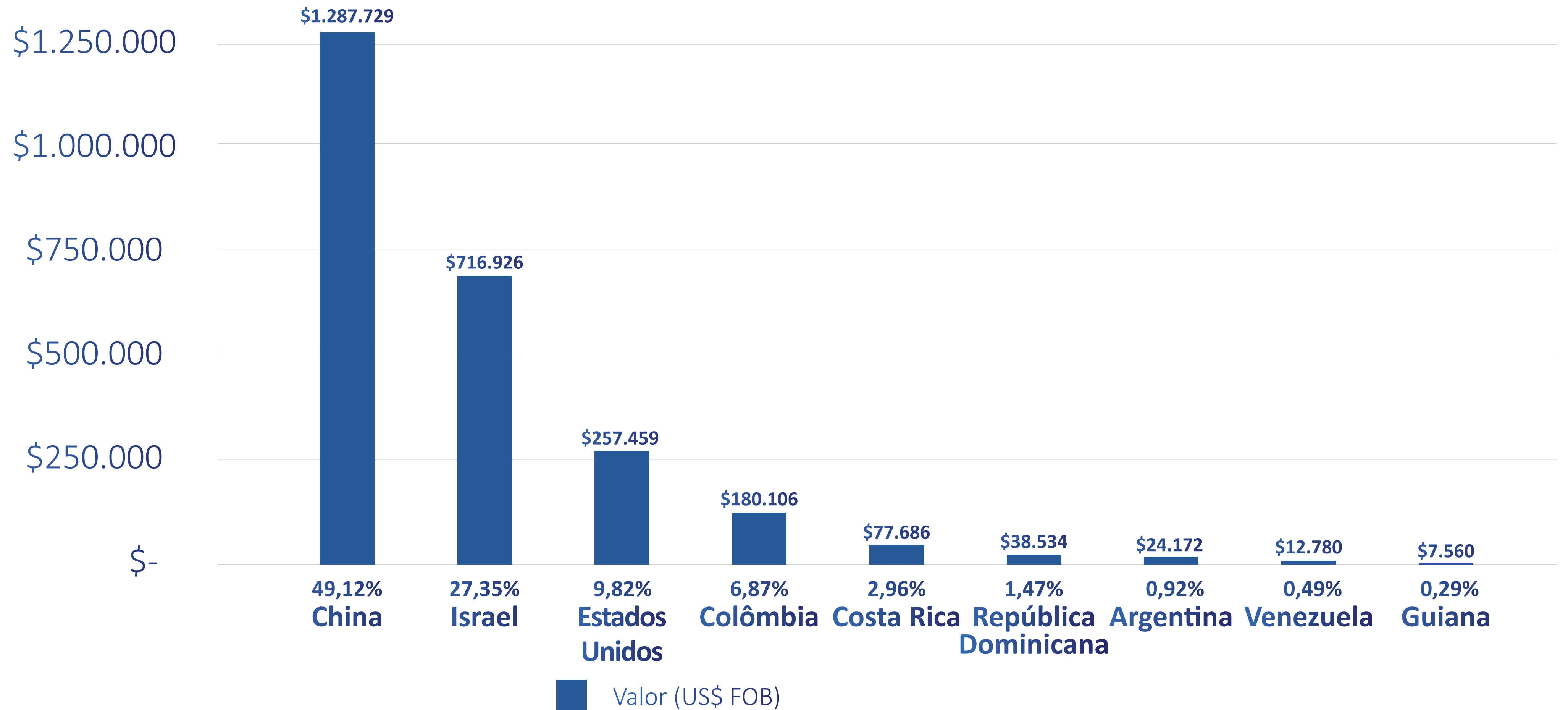
FIER

Federação das Indústrias do Estado de Roraima
PELO FUTURO DA INDÚSTRIA

CIN

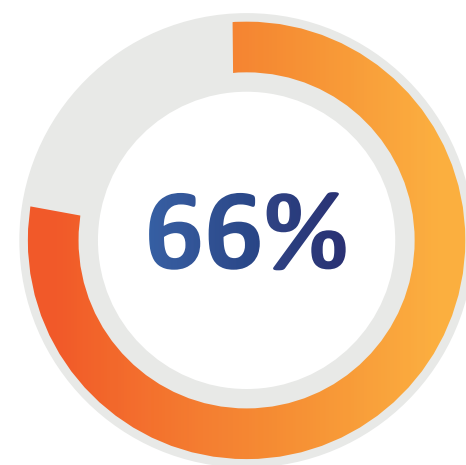
Centro Internacional de Negócios
de Roraima

GRÁFICO 3- PRINCIPAIS ORIGENS DAS IMPORTAÇÕES DE RORAIMA DEZEMBRO/2023

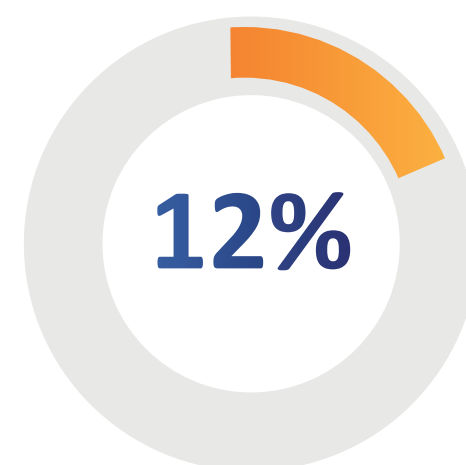


Fonte: Elaboração a partir de dados extraídos do Ministério do Desenvolvimento, Indústria, Comércio e Serviços/ComexStat

Perfil das importações de Roraima no acumulado 2023 segundo classificação CGCE 2 do IBGE



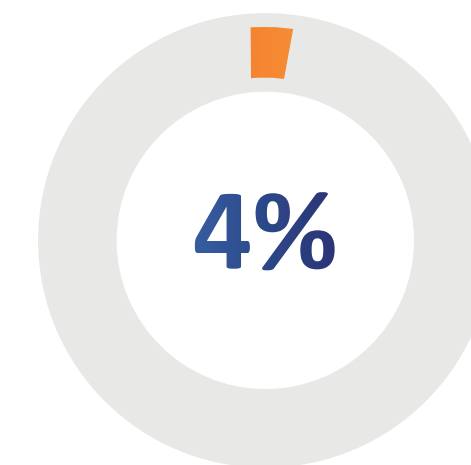
Insumos industriais elaborados



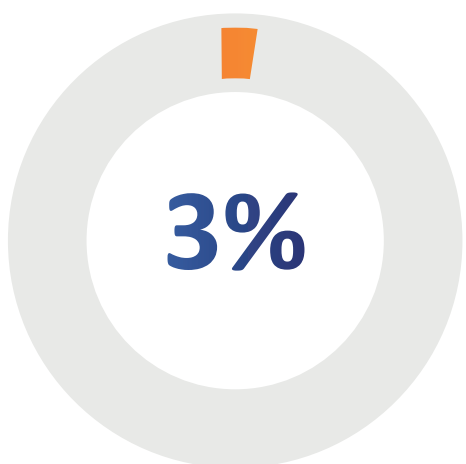
Peças para equipamentos de transporte



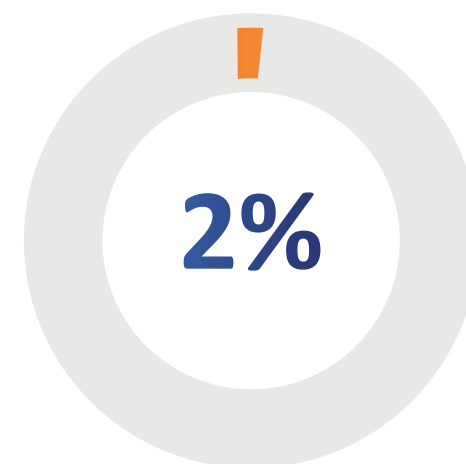
Bens de consumo duráveis



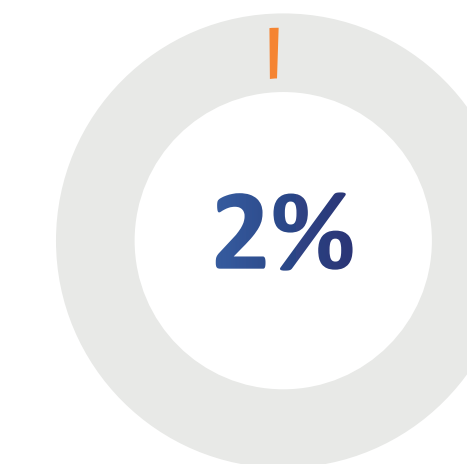
Bens de capital, exceto equipamentos de transporte industrial



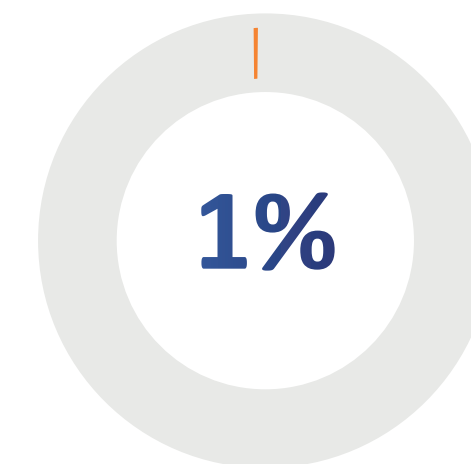
Peças e acessórios para bens de capital



Insumos industriais básicos



Equipamentos de transporte industrial



Bens de consumo semiduráveis e não duráveis

* NÚMEROS PODEM VARIAR ALGUNS DECIMOS CONFORME ARREDONDAMENTO

Fonte: Comex Stat - ComexVis (mdic.gov.br)

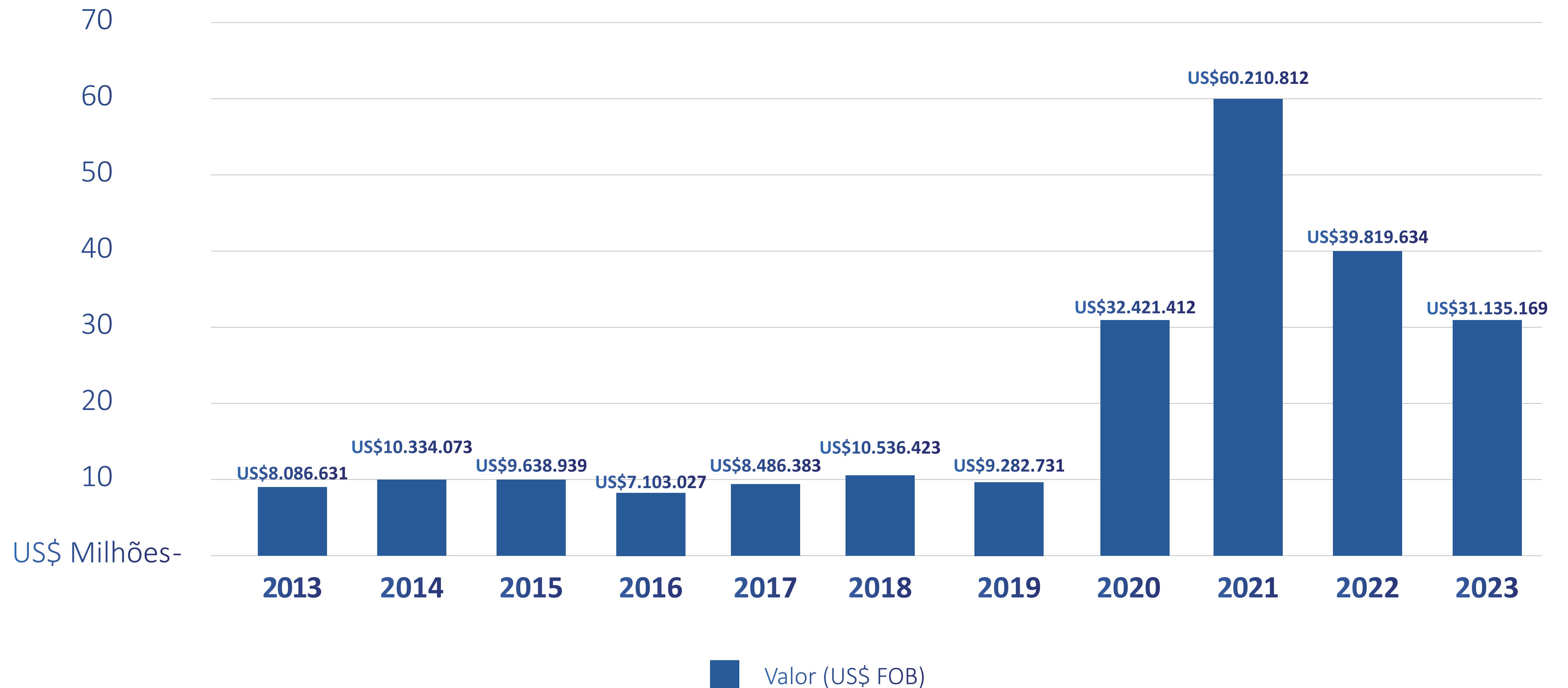


Federação das Indústrias do Estado de Roraima
PELO FUTURO DA INDÚSTRIA



Centro Internacional de Negócios de Roraima

GRÁFICO 4- IMPORTAÇÕES SÉRIE HISTÓRICA DE RORAIMA (2013-2023) US\$ FOB



Fonte: Comex Stat - ComexVis (mdic.gov.br)



Análise da Balança

Saldo da Balança

A Balança Comercial de Roraima no mês de dezembro de 2023 apresentou superavit de US\$ 29,85 milhões. No tocante à variação do saldo, registrou-se neste período variação negativa de 19,90 % com relação ao mês anterior. Ao compararmos a apuração de dezembro de 2023 com o mesmo período de 2022, verificou-se uma queda de 32,00% no saldo da balança comercial roraimense. No âmbito nacional, e segundo o MDIC, com o resultado de dezembro, a balança comercial acumulou superávit de US\$ 98,83 bilhões em 2023, record anual desde o início da série histórica, em 1989.



Exportações

As exportações roraimenses registraram queda dezembro de 2023 quando comparado ao mês de novembro. Em dezembro, exportou-se um montante de US\$ 32,47 milhões valor 28,42% menor ao registrado no mês anterior, contrariando o cenário nacional onde as exportações brasileiras registraram alta de 3,45% em relação ao mês anterior.

Em dezembro de 2023,

comparado ao mesmo período do ano anterior, as exportações roraimenses caíram 28,31%. Por outro lado, no quadro nacional, as exportações brasileiras fecharam o mês em US\$ 28,83 bilhões, em alta de 9,48% em comparação a dezembro de 2022. Importante ressaltar que, apesar das oscilações nas exportações em 2023, o resultado acumulado ultrapassou os US\$ 368 milhões

resultando no segundo maior ano na série histórica, perdendo apenas para 2022. No cenário nacional, conforme dados do MDIC, no acumulado de 2023, o Brasil bateu recorde em suas exportações com um total de US\$ 339,67 bilhões, alta de 1,6% quando comparado ao ano anterior.

Entre os produtos mais exportados por Roraima no mês de dezembro destacam-se

“soja” com um montante que representa 47,36%, “Outras preparações alimentícias de farinhas, etc, cacau < 40%” (nesta NCM estão incluídos os compostos lácteos) somando 8,98 %, e “bagaços e resíduos de soja” com 8,29 % do total. Já no acumulado de 2023 estes mesmos produtos predominam com a “margarina” se juntando a eles como principais itens das exportações roraimenses.

Com relação aos destinos das

nossas vendas em dezembro, Venezuela (40,45%) aparece como principal destino em dezembro, seguida pela Portugal (25,00%) e Turquia (22,36%). A exemplo de dezembro, no acumulado do ano de 2023, a Venezuela fechou o ano como principal destino das exportações roraimenses, respondendo por mais da metade do total (53%), enquanto que China e Guiana vem na sequência com 14 % e 9 % respectivamente.

Isto mostra que apesar das oscilações o nosso vizinho continua sendo um parceiro comercial muito importante para Roraima. Recomendamos acompanhar de perto a dinâmica econômica deste mercado em 2024, uma vez que em ano de eleições espera-se um pico de consumo, bem como os resultados do PIB venezuelano terem registrado números positivos após anos marcados por recessão e inflação.

Importações

As importações roraimenses registraram significativa queda no mês de dezembro de 2023 com um montante de US\$ 2,62 milhões o que representa 20,57% menos que no mês de novembro. Já as importações brasileiras fecharam o mês em alta 1,92% em comparação com o mês anterior, com um montante de US\$ 19,47 bilhões.

Em dezembro de 2023, comparado ao mesmo período

do ano anterior, as importações de Roraima registraram alta de 97,40 %, contrariando a tendência nacional que teve baixa de 10,69% em relação ao mesmo mês de 2022. No acumulado de 2023 Roraima importou US\$ 31,13 milhões, sendo este número 21,81 % menor que o de 2022, enquanto no cenário nacional o Brasil também teve queda de 11,6% nas importações anuais comparado a 2022.

Constata-se que entre os produtos mais importados nesse mês houve predominância de insumos agrícolas (superfosfatos) e eletrodomésticos (ar condicionados e tvs). No acumulado do ano Países Baixos, China e Israel foram as principais origens das nossas importações, enquanto que o porto de Manaus foi a principal alfandega de entrada.



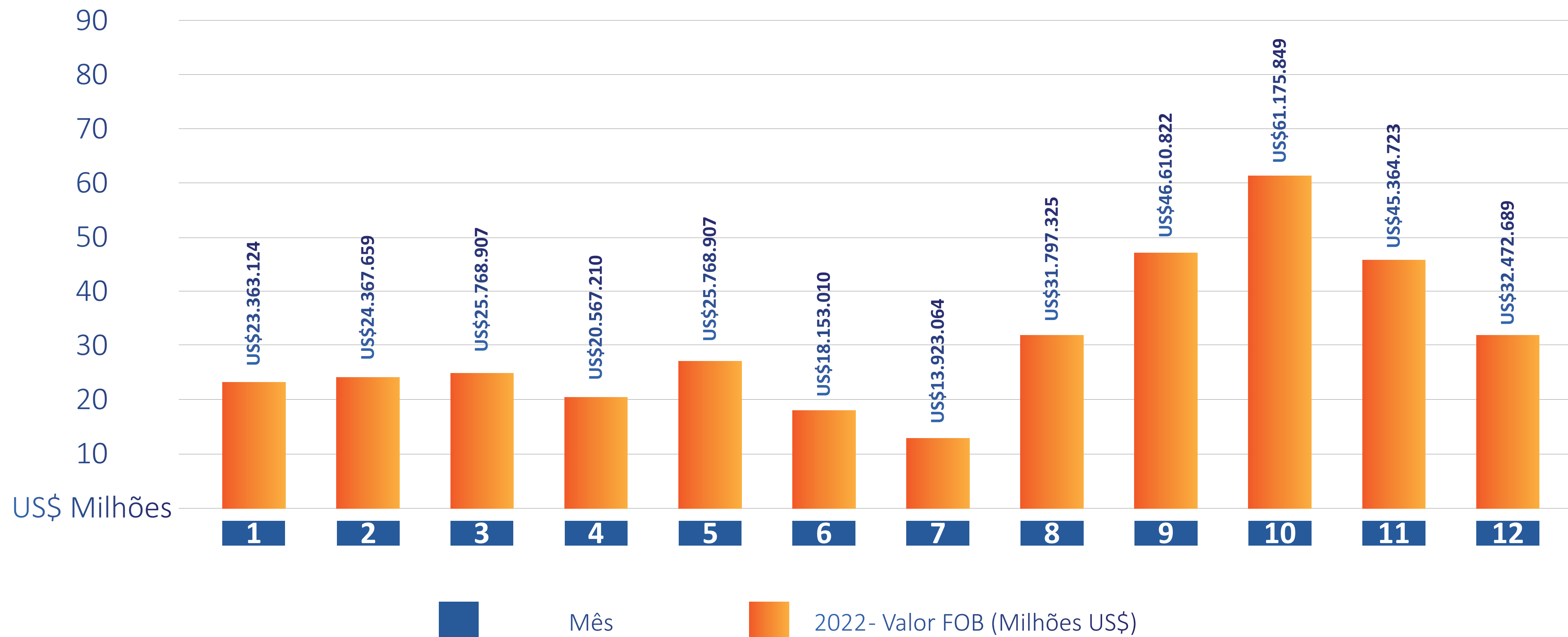
Resumo do Comércio Exterior Roraimense em 2023

TOTAL DAS EXPORTAÇÕES EM 2023

US\$ 368.745.210



Evolução mensal das exportações Roraimenses em 2023 (US\$ milhões)

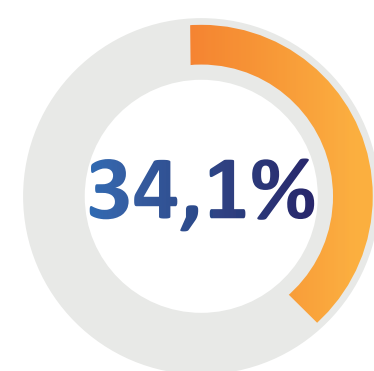


Ranking das NCM mais exportadas por Roraima em 2023

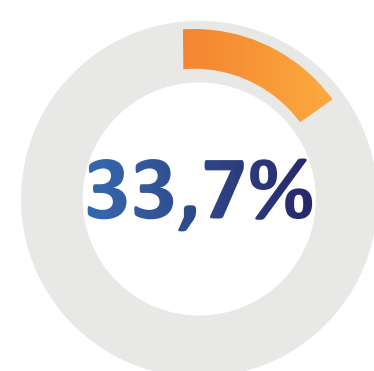
| Descrição NCM | Valor (U\$\$ FOB) | Participação |
|--|-------------------|--------------|
|  SOJA, MESMO TRITURADA, EXCETO PARA SEMEADURA | \$124.053.960 | 33,6% |
|  MARGARINA, EXETO A MARGARINA LÍQUIDA | \$43.403.485 | 11,8% |
|  OUTRAS PREPARAÇÕES ALIMENTÍCIAS DE FARINHAS, ETC, CACAU <40% | \$39.613.540 | 10,7% |
|  BAGAÇOS E OUTROS RESÍDUOS SÓLIDOS, DA EXTRAÇÃO DE ÓLEO DE SOJA | \$35.442.739 | 9,6% |
|  ÓLEO DE SOJA, REFINADO, EM RECIPIENTES COM CAPACIDADE INFERIOR OU IGUAL A 5 LITROS | \$21.472.569 | 5,8% |
|  OUTROS ACÚCARES DE CANA | \$15.995.624 | 4,3% |
|  OUTROS AÇÚCARES DE CANA, BETERRABA, SACAROSE QUIMICAMENTE PURA, SOL | \$13.151.156 | 3,6% |
|  ENCHIDOS E PRODUTOS SEMELHANTES, DE CARNE, DE MIUDEZAS OU DE SANGUE | \$10.250.102 | 2,8% |
|  ÓLEO DE SOJA, EM BRUTO, MESMO DEGOMADO | \$9.175.528 | 2,5% |
|  OUTROS PRODUTOS/PREPARAÇÕES DE TOCADOR, EM BARRAS, PEDAÇOS, ETC | \$4.235.781 | 1,1% |



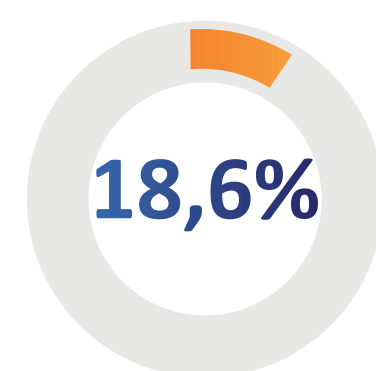
Perfil das exportações em 2023 conforme Descrição CGCE Nível 2 do IBGE



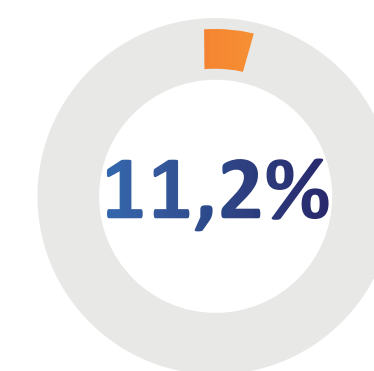
Alimentos e bebidas básicos, destinados principalmente à indústria



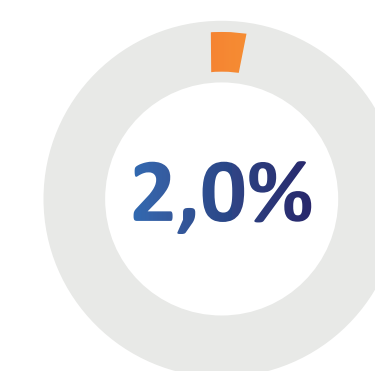
Bens de consumo semiduráveis e não duráveis



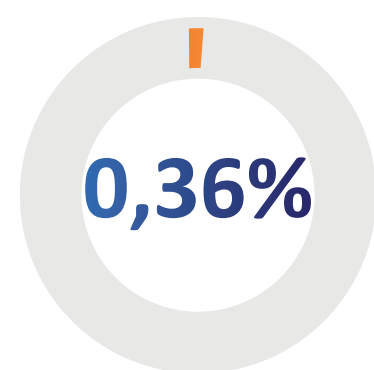
Alimentos e bebidas elaborados, destinados principalmente à indústria



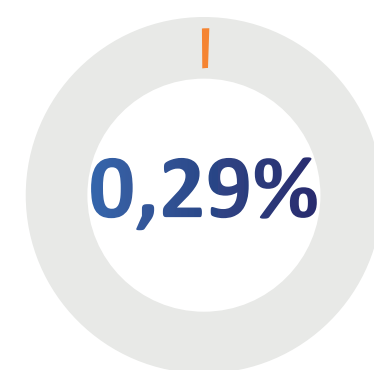
Insumos industriais elaborados



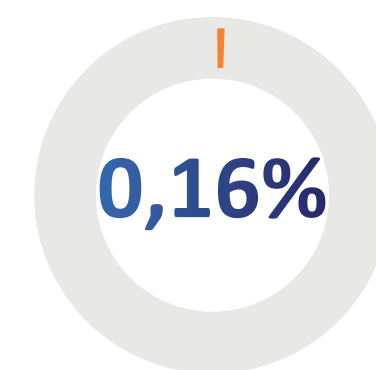
Bens de capital, exceto equipamentos de transporte industrial



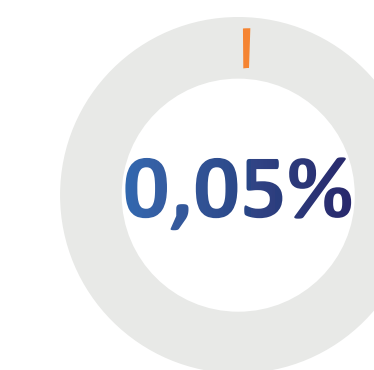
Insumos industriais básicos



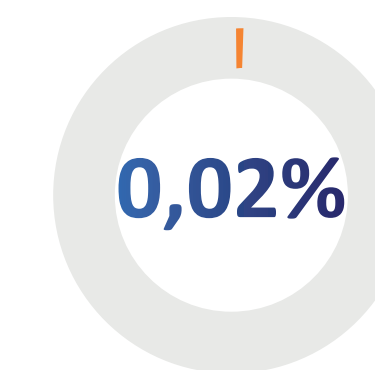
Peças e acessórios para bens de capital



Peças para equipamentos de transporte



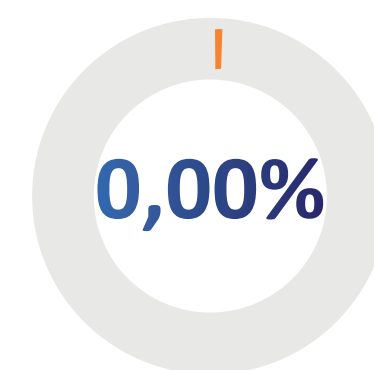
Combustíveis e lubrificantes elaborados



Bens de consumo duráveis



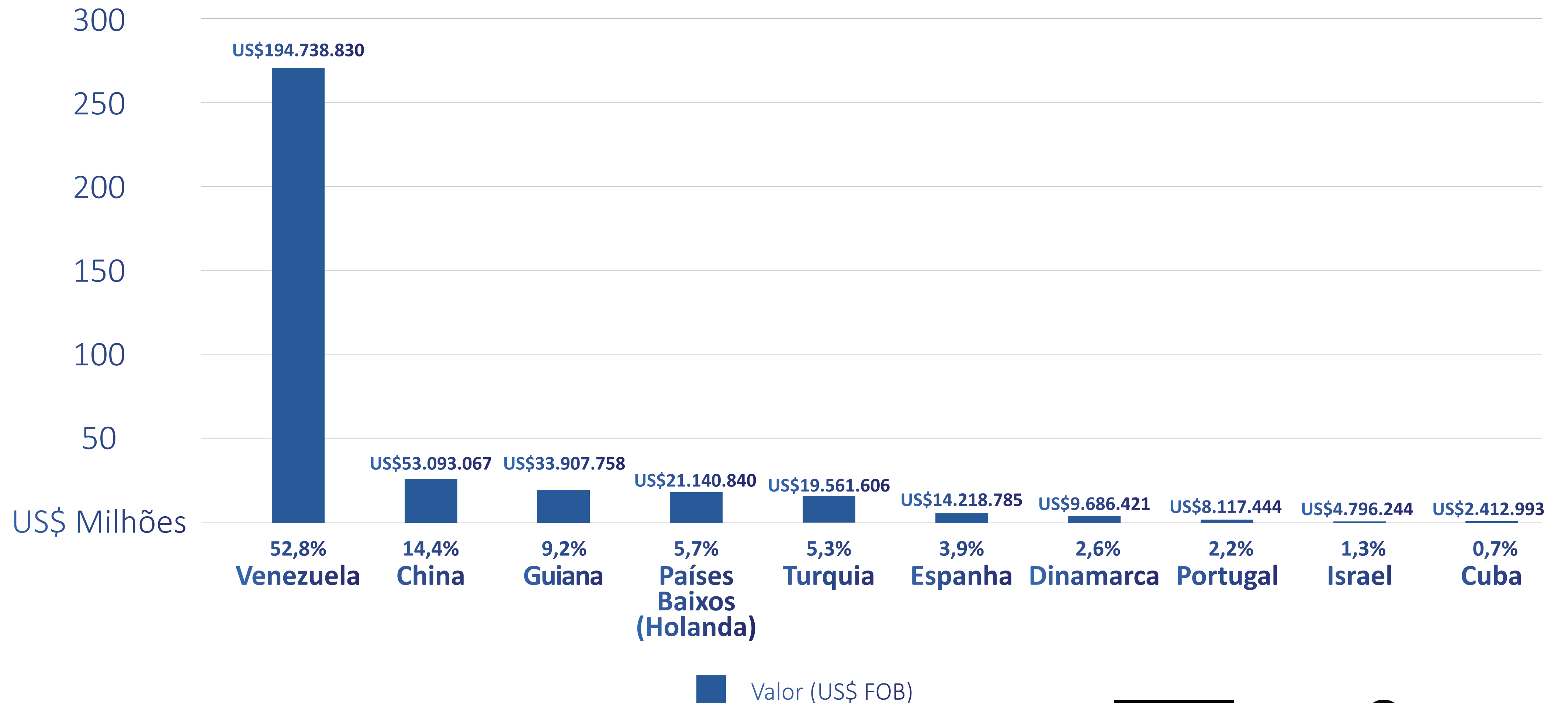
Equipamentos de transporte industrial



Bens não especificados anteriormente

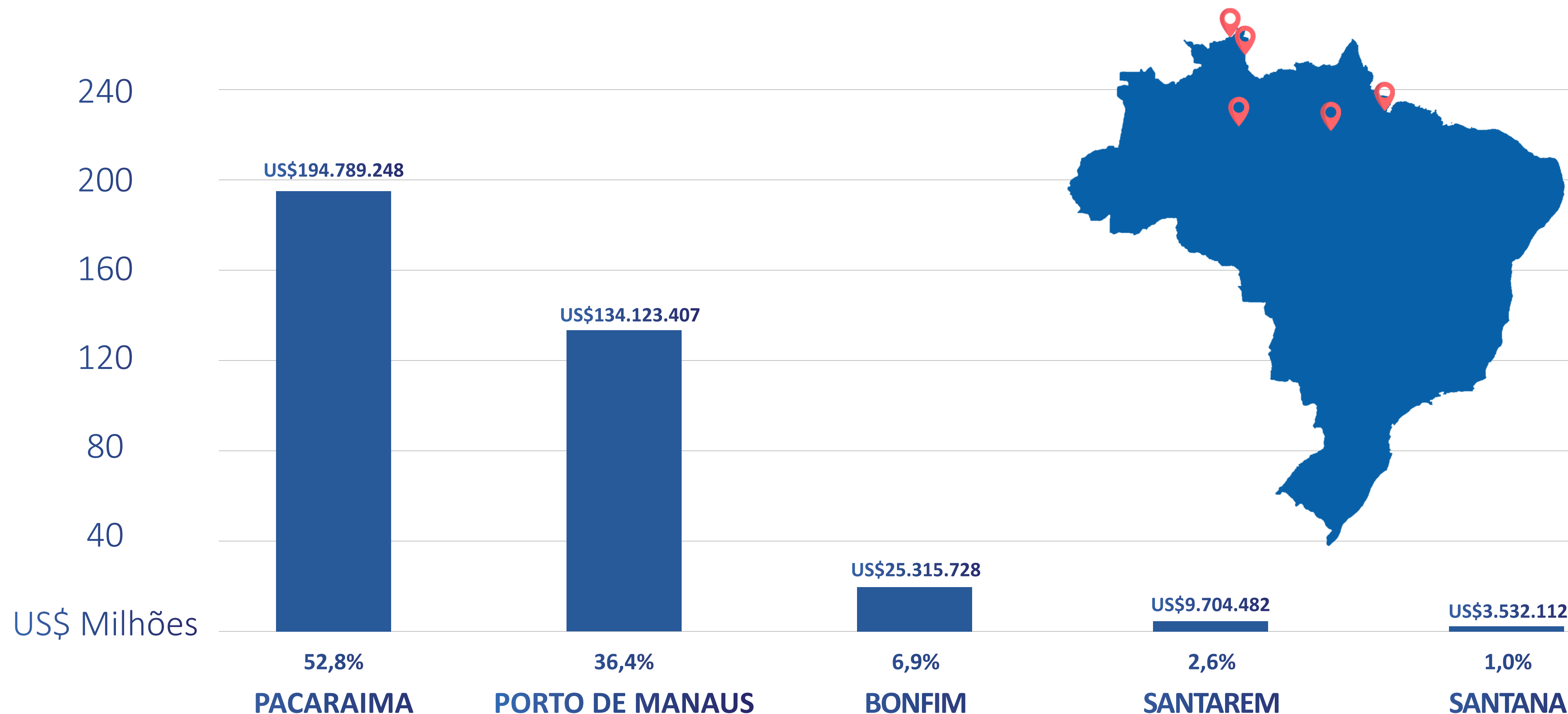


Principais destinos das Exportações roraimenses em 2023



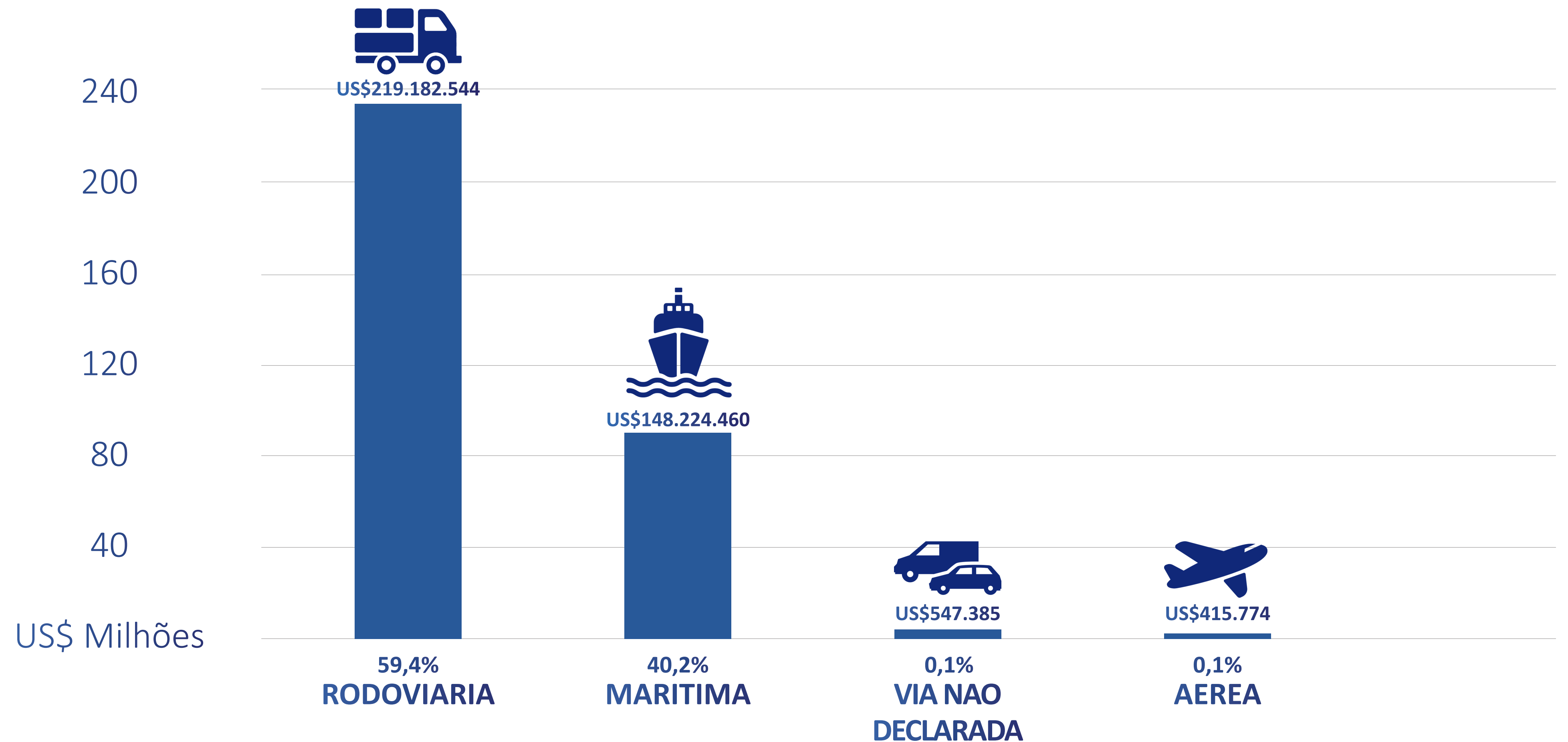
Fonte: Comex Stat - ComexVis (mdic.gov.br)

Principais alfândegas de saída das exportações de Roraima em 2023



US\$ Milhões

Modal (principal) de Transporte utilizado na Exportação

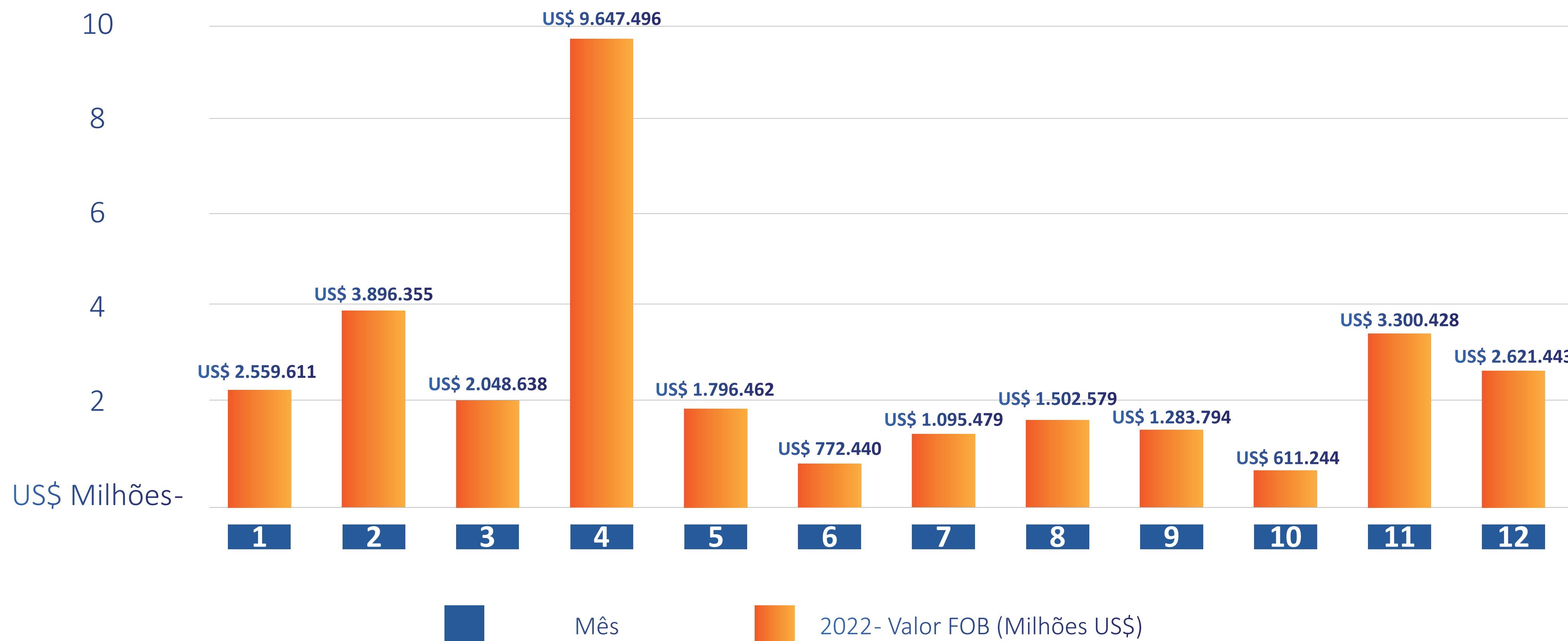


TOTAL DAS IMPORTAÇÕES EM 2023

US\$ 31.135.969



Evolução mensal das importações Roraimenses em 2023 (US\$ milhões)



Fonte: Comex Stat - ComexVis (mdic.gov.br)











FIER

Federação das Indústrias do Estado de Roraima
PELO FUTURO DA INDÚSTRIA

CIN

Centro Internacional de Negócios
de Roraima

Ranking das NCM mais importadas por Roraima em 2023

| | Descrição NCM | Valor (U\$\$ FOB) | Participação |
|---|---|-------------------|--------------|
|  | ADUBOS (FERTILIZANTES) MINERAIS OU QUÍMICOS, QUE CONTENHAM OS DOIS ELEMENTOS FERTILIZANTES: FÓSFORO E POTÁSSIO | \$8.640.567 | 28% |
|  | OUTROS CLORETOS DE POTÁSSIO | \$4.741.565 | 15% |
|  | GRUPOS ELETROGÊNEOS DE MOTOR DE PISTÃO, DE IGNIÇÃO POR COMPRESSÃO (MOTORES DIESEL OU SEMIDIESEL), DE POTÊNCIA SUPERIOR A 375 KVA, DE CORRENTE ALTERNADA | \$3.086.886 | 10% |
|  | APARELHOS DE AR CONDICIONADO DO TIPO SPLIT-SYSTEM (SISTEMA COM ELEMENTOS SEPARADOS), COM CAPACIDADE INFERIOR OU IGUAL A 30.000 FRIGORIAS/HORA, UTILIZADOS EM PAREDES OU JANELAS | \$2.574.642 | 8% |
|  | OUTROS SUPERFOSFATOS | \$1.733.283 | 6% |
|  | OUTROS PNEUMÁTICOS NOVOS, DE BORRACHA, DOS TIPOS UTILIZADOS EM ÔNIBUS OU CAMINHÕES | \$1.319.546 | 4% |
|  | PNEUMÁTICOS NOVOS, DE BORRACHA, DOS TIPOS UTILIZADOS EM AUTOMÓVEIS DE PASSAGEIROS (INCLUINDO OS VEÍCULOS DE USO MISTO (STATION WAGONS) E OS AUTOMÓVEIS DE CORRIDA) | \$854.909 | 3% |
|  | OUTRAS SEMENTES E FRUTOS OLEAGINOSOS, PARA SEMEADURA | \$669.424 | 2% |
|  | OUTROS VEÍCULOS AUTOMÓVEIS PARA USO ESPECIAIS | \$547.237 | 2% |
|  | PARTES E ACESSÓRIOS DE MOTOCICLETAS (INCLUINDO CICLOMOTORES) | \$542.039 | 2% |

* NÚMEROS PODEM VARIAR ALGUNS DECIMOS CONFORME ARREDONDAMENTO

Fonte: Comex Stat - ComexVis (mdic.gov.br)

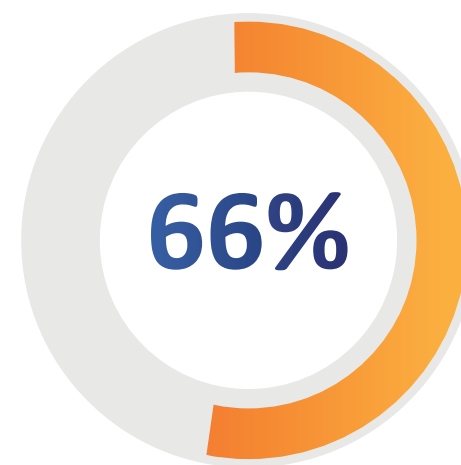
FIER

Federação das Indústrias do Estado de Roraima
PELO FUTURO DA INDÚSTRIA

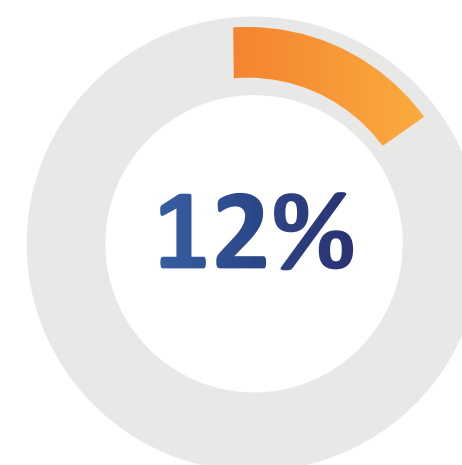
CIN

Centro Internacional de Negócios
de Roraima

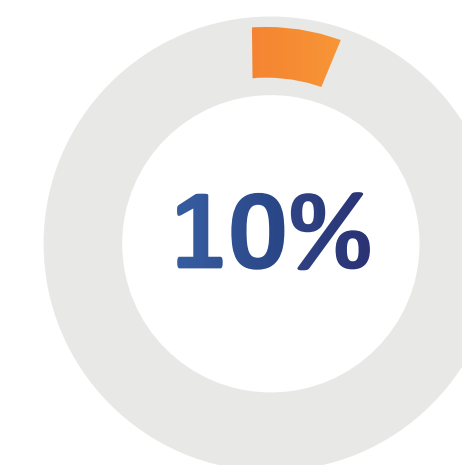
Perfil das importações em 2023 conforme Descrição CGCE Nível 2 do IBGE



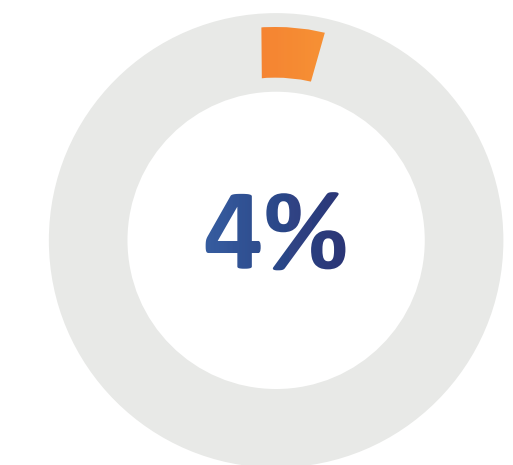
Insumos industriais elaborados



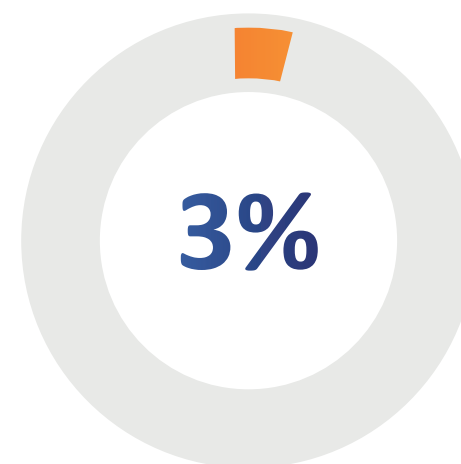
Peças para equipamentos de transporte



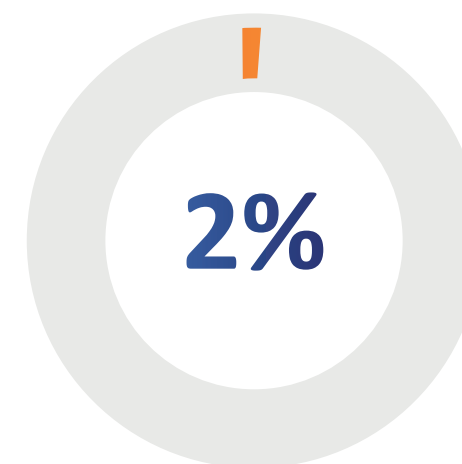
Bens de consumo duráveis



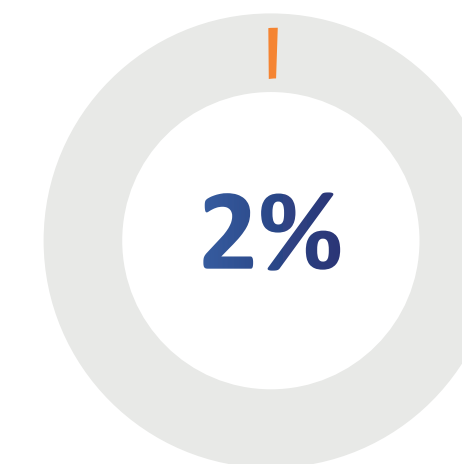
Bens de capital, exceto equipamentos de transporte industrial



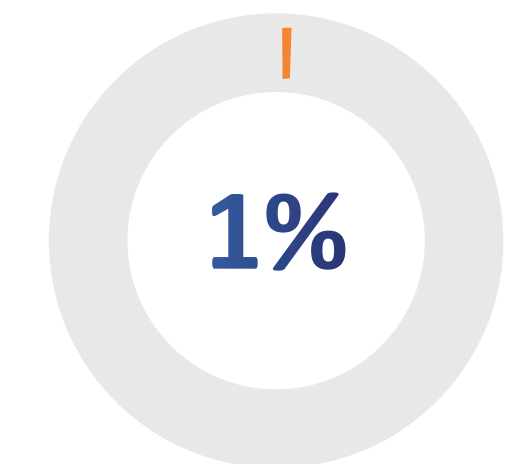
Peças e acessórios para bens de capital



Insumos industriais básicos



Equipamentos de transporte industrial



Bens de consumo semiduráveis e não duráveis

* NÚMEROS PODEM VARIAR ALGUNS DECIMOS CONFORME ARREDONDAMENTO

Fonte: Comex Stat - ComexVis (mdic.gov.br)

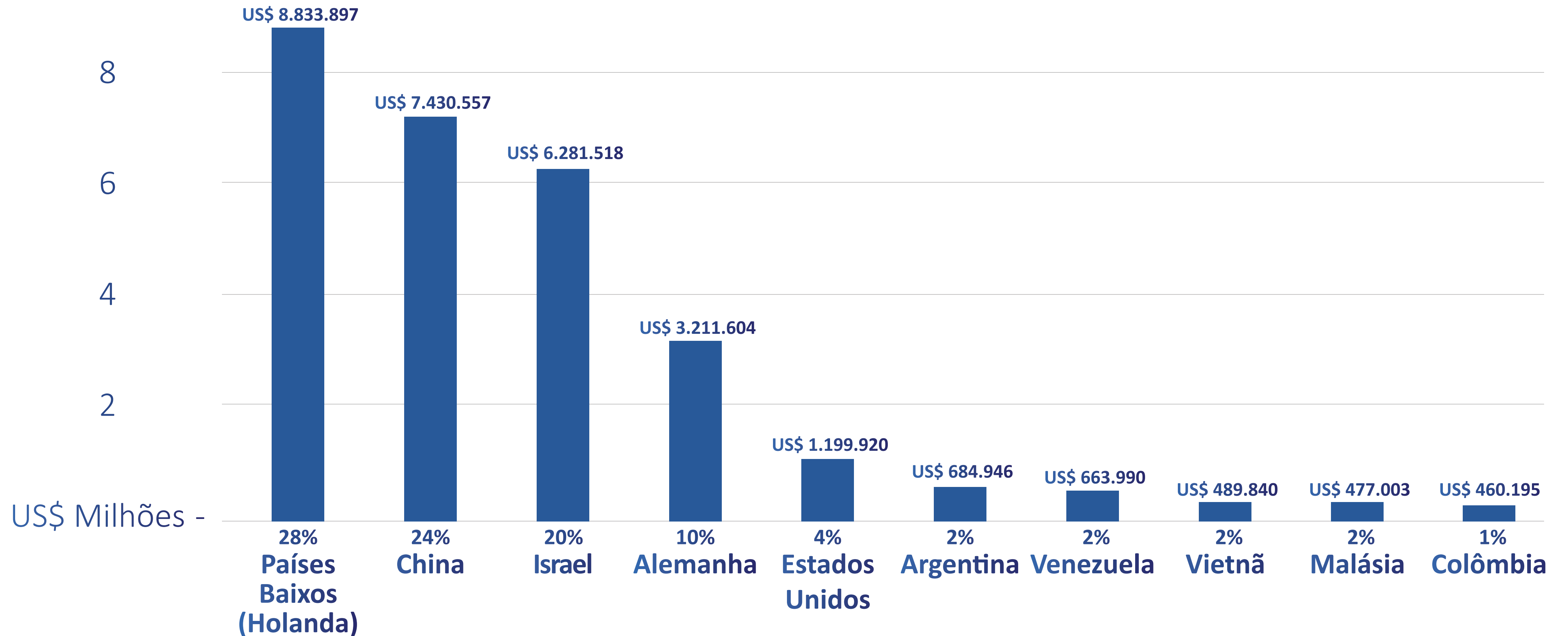


Federação das Indústrias do Estado de Roraima
PELO FUTURO DA INDÚSTRIA



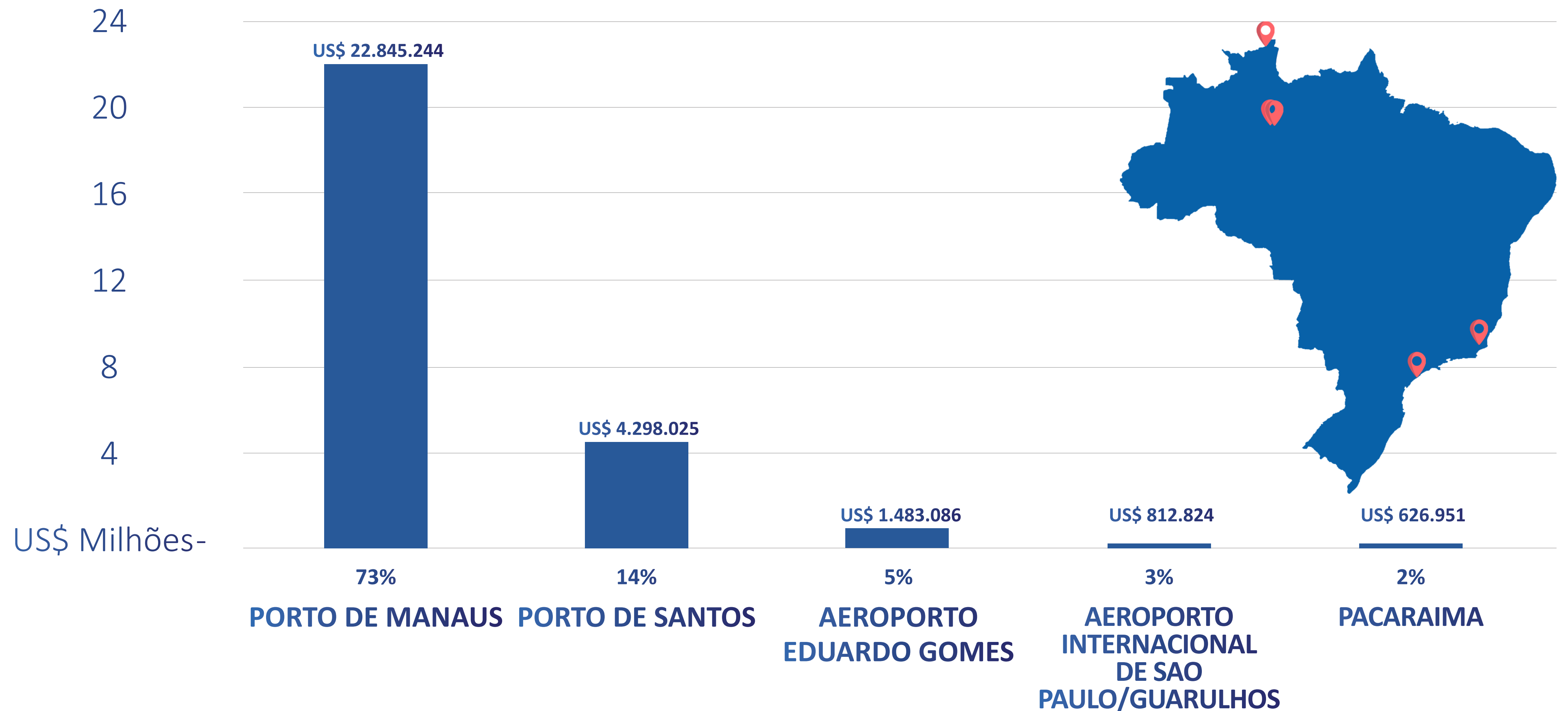
Centro Internacional de Negócios de Roraima

Principais origens das importações roraimenses em 2023



* NÚMEROS PODEM VARIAR ALGUNS DECIMOS CONFORME ARREDONDAMENTO

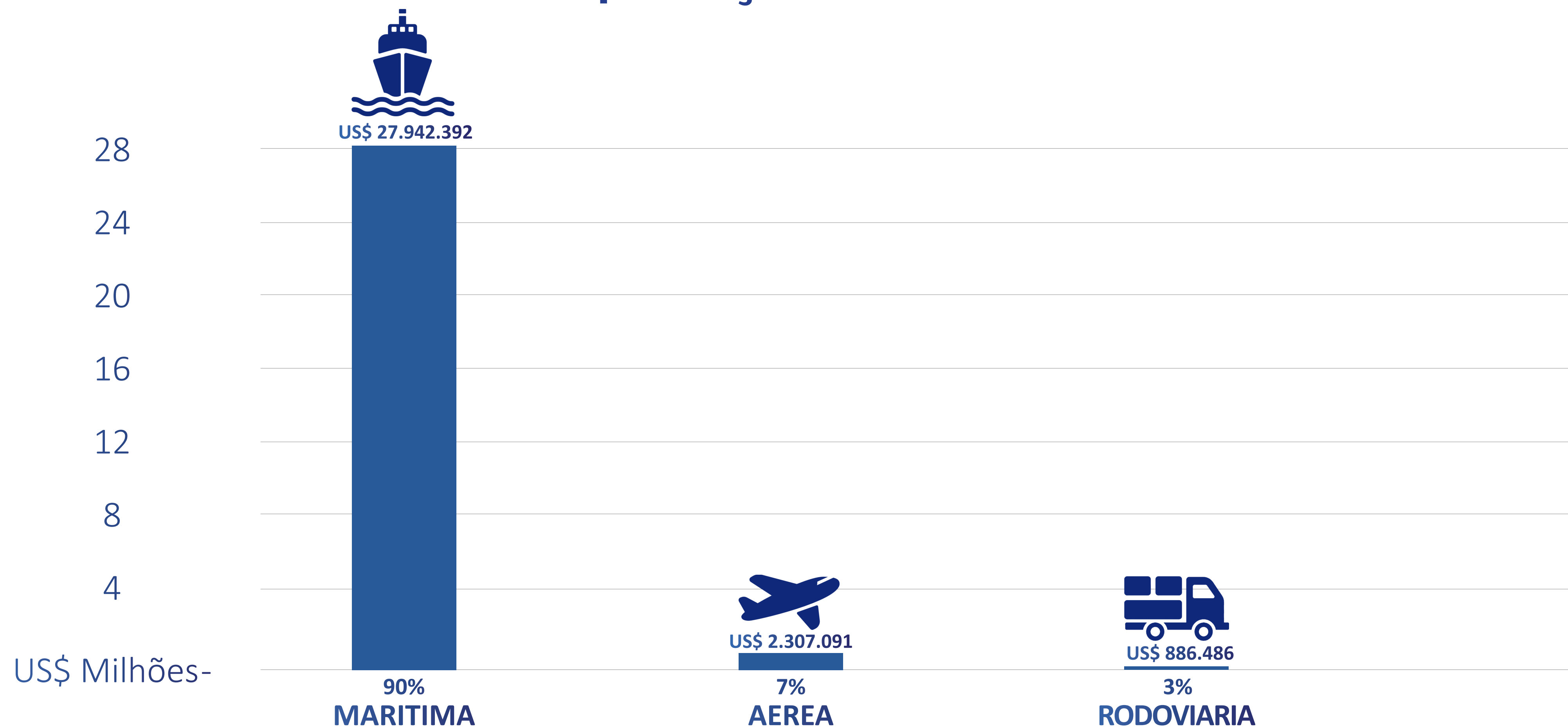
Principais alfândegas de entrada das importações de Roraima em 2023



* NÚMEROS PODEM VARIAR ALGUNS DECIMOS CONFORME ARREDONDAMENTO

Fonte: Comex Stat - ComexVis (mdic.gov.br)

Modal (principal) de Transporte utilizado na Importação em 2023



* NÚMEROS PODEM VARIAR ALGUNS DECIMOS CONFORME ARREDONDAMENTO

REFERÊNCIAS

COMEX STAT - Balança Comercial de Roraima.
Disponível em: <http://comexstat.mdic.gov.br/pt/geral>.
Acesso em 09 de janeiro de 2024.

Fonte: ComexStat/Mdic

Elaboração: Ivan Gonzalo- Analista de Comércio Exterior CIN/FIER

Tel.: (95) 4009-5409/ 99128-3921

E-mail: cin@fier.org.br

Publicado em: 20/01/2024