



Federação das Indústrias do Estado de Roraima

PELO FUTURO DA INDÚSTRIA



Centro Internacional de Negócios
de Roraima

COMEX RR

EDIÇÃO FEVEREIRO/2024

O informativo do comércio
exterior roraimense.

EXPEDIENTE

FEDERAÇÃO DAS INDÚSTRIAS DO ESTADO DE RORAIMA

PRESIDENTE

Izabel Cristina Ferreira Itikawa

SUPERINTENDENTE

Almecir de Freitas Câmara

COORDENAÇÃO TÉCNICA E ADMINISTRATIVA

Luana Barbosa Menezes Cordovil

CENTRO INTERNACIONAL DE NEGÓCIOS

Ivan José Gonzalo Zambrano

ASSESSORIA DE COMUNICAÇÃO

Neidiana Soares de Oliveira

PROJETO GRÁFICO

Fernando Guilherme Alves Teixeira

Sumário

4 Centro Internacional de Negócios
- FIER

5 Certificado de Origem Digital -COD

6 Próxima capacitação

7 Estudos Econômicos

8 Plano Nacional da Cultura Exportadora

9 Missões Empresariais

10 Balança Comercial do Estado de
Roraima - Janeiro

26 Análise da Balança

27 Saldo da Balança

28 Exportações

29 Importações

30 Referências

CENTRO INTERNACIONAL DE NEGÓCIOS - FIER

Rede Brasileira de Centros Internacionais de Negócios (Rede CIN) promove a internacionalização das empresas brasileiras por meio de um conjunto de serviços customizados a suas necessidades. Conta com especialistas de comércio exterior que desenvolvem soluções encadeadas e complementares para os diversos níveis de maturidade das empresas brasileiras. Realiza atendimento direto às empresas brasileiras, de todos os portes, com o objetivo de assegurar sua atuação competitiva e sustentável no mercado internacional.

Certificados de Origem Digital – COD

A Certificação de Origem é um documento que garante que o produto a ser exportado seja enviado com segurança e credibilidade de produção, viabilizando assim maior competitividade no mercado de destino. O mesmo atesta a origem do produto, proporcionando isenção ou redução de impostos em países com os quais o Brasil possui acordos preferenciais de comércio.

Existem três tipos de certificação para exportação, sendo eles:



Certificados de Origem Digital – COD

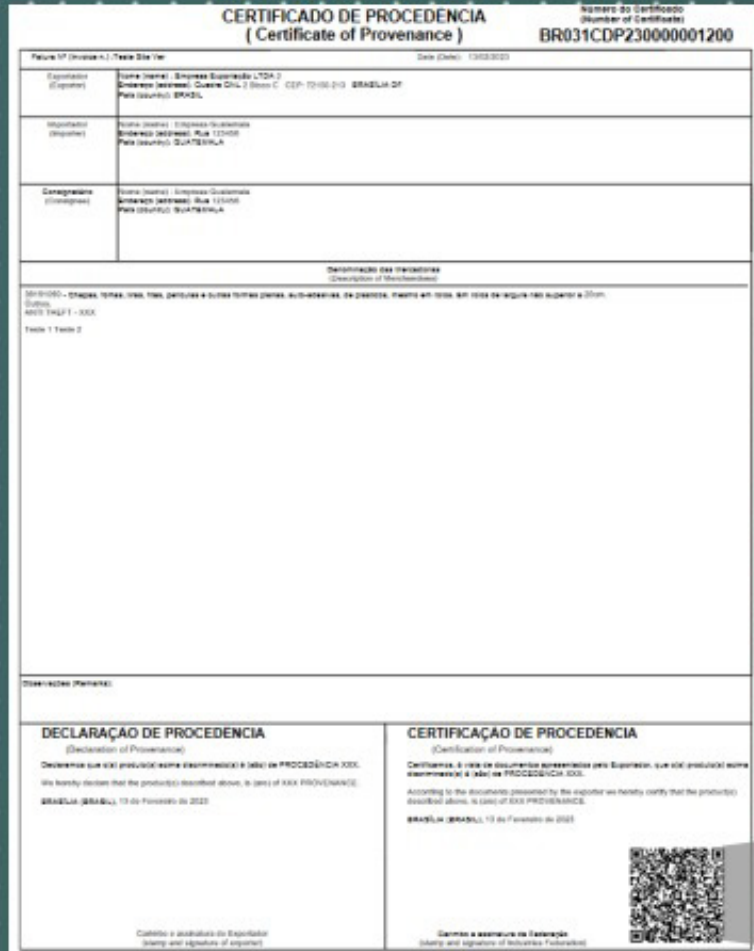
Selo de qualidade da *International Chamber of Commerce (ICC)*



CERTIFICADO DE PROCEDENCIA (Certificate of Provenance)
Número do Certificado: BR031CDP23000001200

País de origem / País de destino	Brasil / Portugal
Comércio	Exportação / Importação
Descrição	Produtos de origem
Empresário / Importador	Nome da empresa

DECLARAÇÃO DE PROCEDENCIA / CERTIFICAÇÃO DE PROCEDENCIA



Benefícios

- Padrão Harmonizado
- Rede Global
- Melhores negócios
- Reconhecimento Internacional
- Segurança



Capacitações Empresarias

Amplie seus conhecimentos para o mundo e aprenda mais sobre internacionalização de empresas. Se você já tem uma empresa e deseja maximizar seu negócio, aprimorando, por exemplo, sua operação e o alcance no mercado internacional, ou se você é um profissional autônomo ou estudante, que já atua na área internacional e esta buscando aperfeiçoar seus conhecimentos, comece agora mesmo a se capacitar.

Agende-se com o futuro		
Calendário de Capacitações em Comércio Exterior 2024		
DATA	TEMA DA CAPACITAÇÃO	CARGA HORÁRIA
27 e 28 de fevereiro	Operações e Conceitos do Comércio Exterior	6h
13 e 14 de março	Classificação fiscal de mercadorias	6h
27 e 28 de março	Incoterms 2020	6h
10 e 11 de abril	Formação de Preço na Exportação	6h
23 e 24 de abril	Exportação na prática 1 BÁSICO	6h
14 e 15 de maio	Importação na prática	6h
28 e 29 de maio	Exportação na prática 2 INTERMEDIÁRIO	6h
12 e 13 de junho	Logística Internacional para exportação: modais e formatos de envio	6h
26 e 27 de junho	Marketing e Planejamento de Vendas Internacionais 1 BÁSICO	6h
10 e 11 de julho	Benefícios e Custos pertinentes à importação	6h
24 e 25 de julho	Marketing e Planejamento de Vendas Internacionais 2 INTERMEDIÁRIO	6h
13 e 14 de agosto	Exportação via marketplace	6h
28 e 29 de agosto	Contratos Internacionais 1 BÁSICO	6h
10 e 11 de setembro	DU-E	6h
25 e 26 de setembro	Contratos Internacionais 2 INTERMEDIÁRIO	6h
09 e 10 de outubro	Soluções financeiras para o comércio exterior	6h
23 e 24 de outubro	Carta de crédito	6h
06 e 07 de novembro	Inovar para Exportar	6h
21 e 22 de novembro	Marketing digital para internacionalização	6h
03, 04 e 05 de dezembro	DUIIMP e catálogo de produtos	8h
11 e 12 de dezembro	Drawback	6h

CONTATOS INICIATIVA CIN 95-40095409 cin@fier.org.br ① Sujeito a alterações

FIEA FIEAM FIEB FINDES FIEG FIEPA FIEMA Sistema FIEMS FIBRA
FIEMT FIEPE FIEC FIERGS FIEP FIESC FIER FIEMG FIEP

Estudos e Publicações

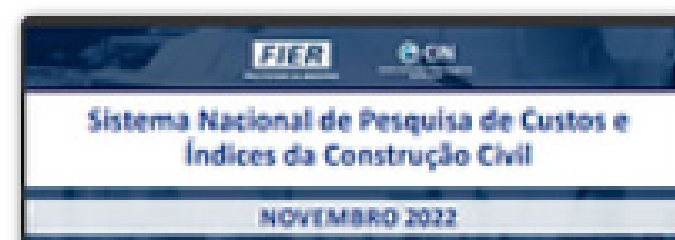
2023



04.01

Download

2022



Estudos Econômicos

Verifique mensalmente nossas publicações sobre o comércio exterior roraimense, balança comercial e estudos de mercado pelo site www.fier.org.br.

Acesse aqui:

<https://www.fier.org.br/balanca-comercial-roraimense>



FIER

Federação das Indústrias do Estado de Roraima
PELO FUTURO DA INDÚSTRIA

CIN

Centro Internacional de Negócios
de Roraima

Missões Empresariais

Participe de missões e encontros de negócios no Brasil e no exterior, para prospecção de mercados, participação em feiras internacionais e rodadas de negócios.



Venha explorar o mercado internacional com a FIER!

Missões Internacionais

Quer saber como inscrever a sua empresa?
Responda a seguinte pesquisa e receba o contato da nossa equipe

Link da pesquisa na descrição 🔍

☎️ (95) 4009-5409

FIER
PELO FUTURO DA INDÚSTRIA

CIN
Centro Internacional de Negócios de Roraima

<https://forms.office.com/Pages/ShareFormPage.aspx?id=6yj4YF7rhEGWs3FBFzOjWGvK-iv7RlpjIGSIWxyo5GNUNUxQQVgwWVFaQVVBIBKR004NEXERINyQj4u&sharetoken=3u37j8zEvzXOc8s77FCu>

Balança Comercial do Estado de Roraima

— JANEIRO / 2024



Centro Internacional de Negócios
de Roraima



Federação das Indústrias do Estado de Roraima

PELO FUTURO DA INDÚSTRIA

Comparação do saldo dos meses de Janeiro 2024 e Dezembro de 2023 (US\$-FOB)

JANEIRO/2024

Exportação
US\$ 18.717.058



Importação
US\$ 2.209.404



Saldo
US\$ 16.507.654



DEZEMBRO/2023

Exportação
US\$ 32.471.590




Importação
US\$ 2.621.443



Saldo
US\$ 29.850.147



Variação



-44,70%

Fonte: Elaboração a partir de dados extraídos do Ministério da
Indústria Comércio Exterior e Serviços/ComexStat

Saldo de Janeiro de 2024 em relação a Janeiro de 2023(US\$-FOB)

JANEIRO/2024

Exportação

US\$ 18.717.058



Importação

US\$ 2.209.404



Saldo

US\$ 16.507.654



JANEIRO/2023

Exportação

US\$ 23.363.124



Importação

US\$ 2.559.611




Saldo

US\$ 20.803.513



Variação



-21,00%

Fonte: Elaboração a partir de dados extraídos do Ministério do Desenvolvimento, Indústria, Comércio e Serviços/ComexStat

Exportações de Janeiro 2024 em relação a Dezembro 2023 (US\$-FOB)



Roraima

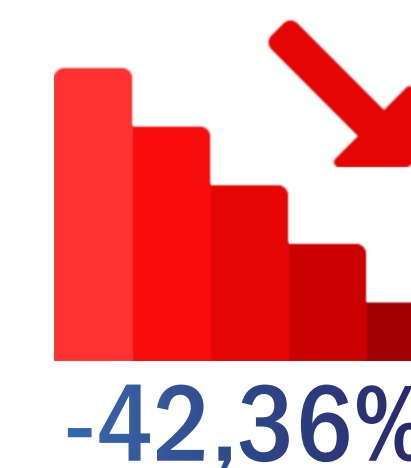
US\$ 18.717.058

Janeiro/2024 FOB (A)

US\$ 32.471.590

Dezembro/2023 FOB (B)

VARIAÇÃO % (A/B)



Brasil

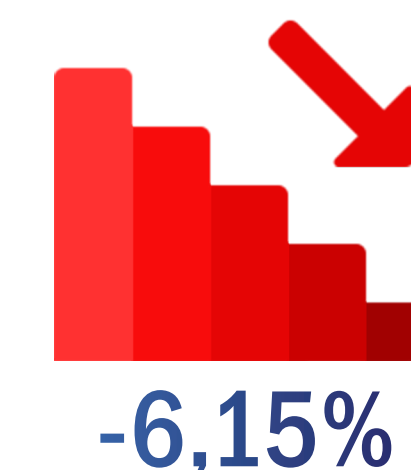
US\$ 27.016.132.355

Janeiro/2024 FOB (A)

US\$ 28.786.226.565

Dezembro/2023 FOB (B)

VARIAÇÃO % (A/B)



Fonte: Elaboração a partir de dados extraídos do Ministério do Desenvolvimento, Indústria, Comércio e Serviços/ComexStat

Exportações de Janeiro/2024 em relação a Janeiro/2023



Roraima

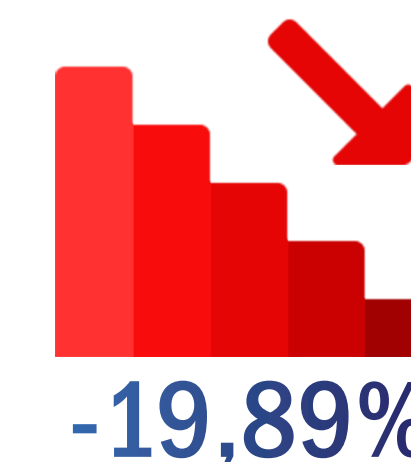
US\$ 18.717.058

Janeiro/2024 FOB (A)

US\$ 23.363.124

Janeiro/2023 FOB (B)

VARIAÇÃO % (A/B)



Brasil

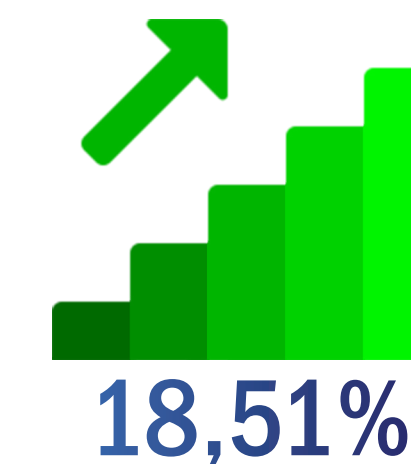
US\$ 27.016.132.355

Janeiro/2024 FOB (A)

US\$ 22.796.014.477

Janeiro/2023 FOB (B)

VARIAÇÃO % (A/B)



Fonte: Elaboração a partir de dados extraídos do Ministério do Desenvolvimento, Indústria, Comércio e Serviços/ComexStat

Principais produtos Exportados por Roraima em Janeiro/2024

ÓLEO DE SOJA, EM BRUTO, MESMO DEGOMADO



Valor (U\$\$ FOB)

\$ 4.639.278

Participação

24,79%

OUTRAS PREPARAÇÕES ALIMENTÍCIAS DE FARINHAS, ETC, CACAU < 40%



Valor (U\$\$ FOB)

\$ 3.971.559

Participação

21,22%

BAGAÇOS E OUTROS RESÍDUOS SÓLIDOS, DA EXTRAÇÃO DO ÓLEO DE SOJA



Valor (U\$\$ FOB)

\$ 2.295.148

Participação

12,26%

MARGARINA, EXCETO A MARGARINA LÍQUIDA



Valor (U\$\$ FOB)

\$ 1.432.405

Participação

7,65%

ÓLEO DE SOJA, REFINADO, EM RECIPIENTES COM CAPACIDADE INFERIOR OU IGUAL A 5 LITROS



Valor (U\$\$ FOB)

\$ 879.985

Participação

4,70%

SOJA, MESMO TRITURADA, EXCETO PARA SEMEADURA



Valor (U\$\$ FOB)

\$ 674.887

Participação

3,61%

OUTROS AÇÚCARES DE CANA, BÊTERRABA, SACAROSE QUÍMICAMENTE PURA, SOL



Valor (U\$\$ FOB)

\$ 577.732

Participação

3,09%

ÓLEO DE SOJA, EM BRUTO, MESMO DEGOMADO



Valor (U\$\$ FOB)

\$ 468.225

Participação

2,50%

MEDICAMENTO CONTENDO DICLOFENACO DE SÓDIO, ETC. EM DOSES



Valor (U\$\$ FOB)

\$ 385.042

Participação

2,06%

SOJA, MESMO TRITURADA, EXCETO PARA SEMEADURA



Valor (U\$\$ FOB)

\$ 376.773

Participação

2,01%

Fonte: Elaboração a partir de dados extraídos do Ministério do Desenvolvimento, Indústria, Comércio e Serviços/ComexStat

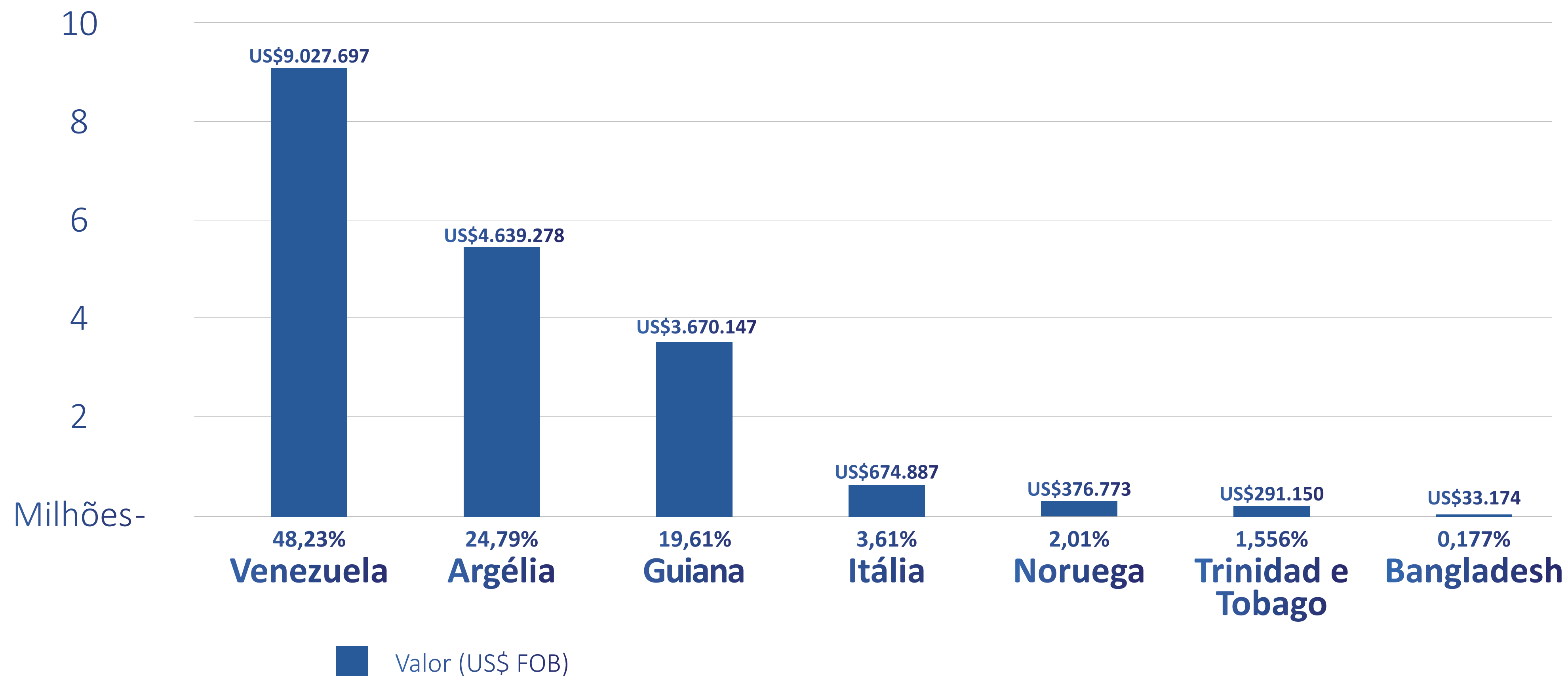
FIER

Federação das Indústrias do Estado de Roraima
PELO FUTURO DA INDÚSTRIA

CIN

Centro Internacional de Negócios de Roraima

GRÁFICO 1- PAÍSES DESTINO DAS EXPORTAÇÕES RORAIMENSES JANEIRO 2024 (US\$-FOB)



Fonte: Comex Stat - ComexVis (mdic.gov.br)

Perfil das exportações de Roraima no acumulado 2024 segundo classificação CGCE 2 do IBGE

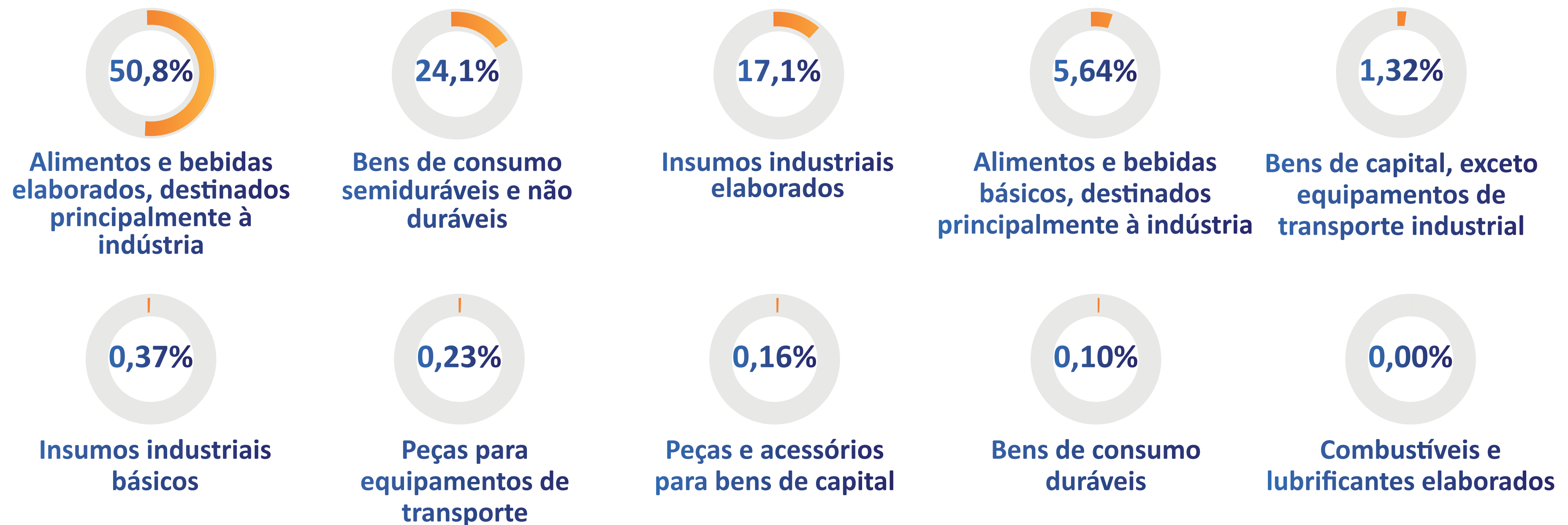
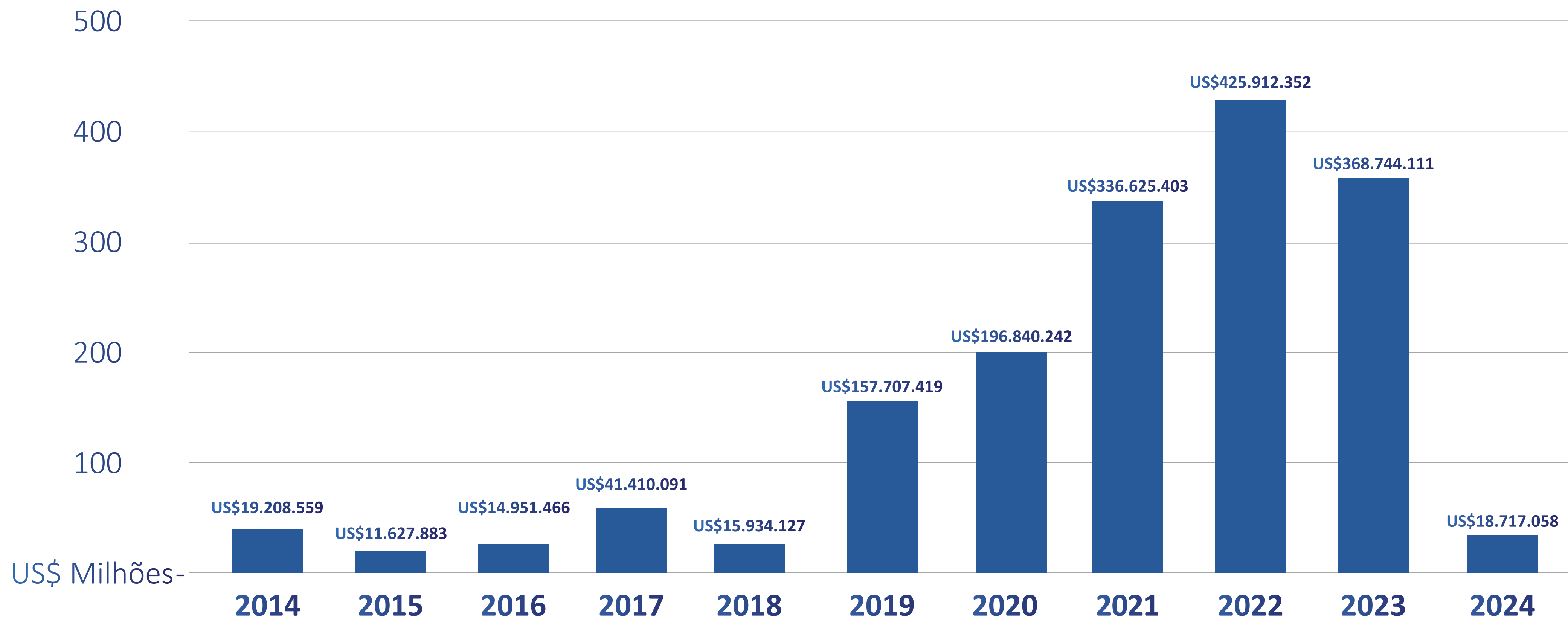


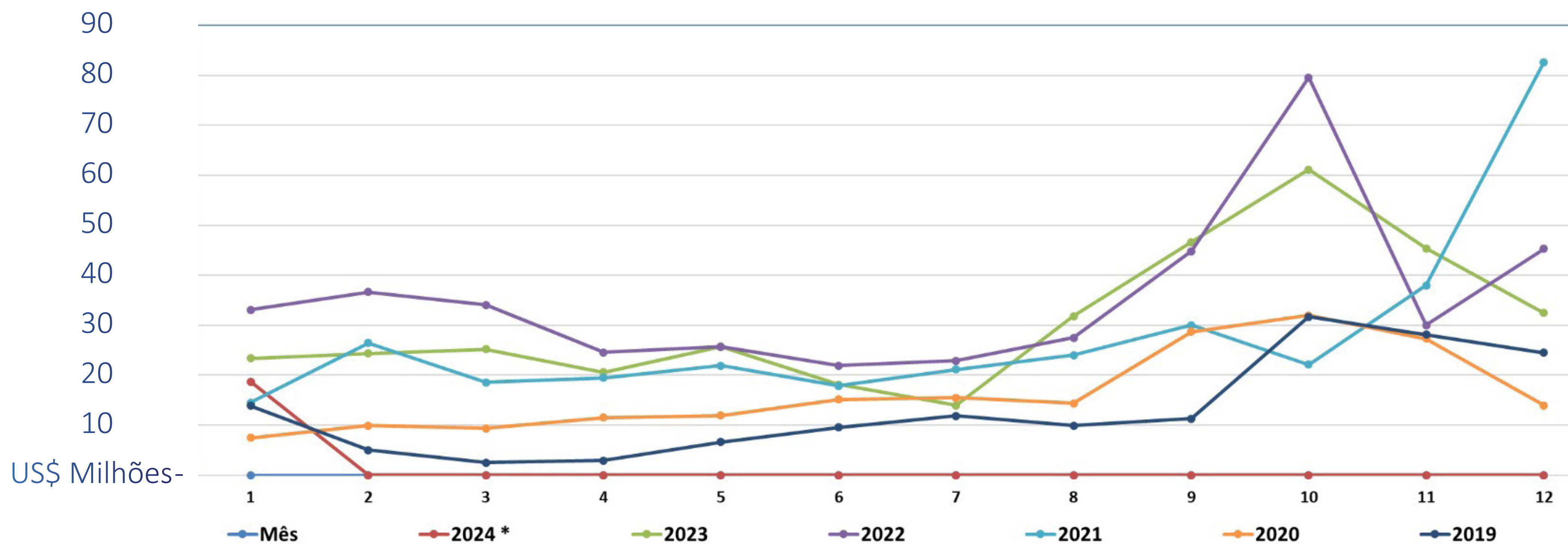
GRÁFICO 2- EXPORTAÇÕES SÉRIE HISTÓRICA RORAIMA (US\$-FOB)



Nota: o resultado de 2024 representa o acumulado até o mês de janeiro

Fonte: Comex Stat - ComexVis (mdic.gov.br)

GRÁFICO 3- Evolução Mensal das Exportações de Roraima (2019-2024) (US\$-FOB)



* Dados de 2024 tendem a 0 após o mês de janeiro por ainda não haver apuração

Importações de Janeiro 2024 em relação a Dezembro 2023



Roraima

US\$ 2.209.404

JAN/2024 FOB (A)

US\$ 2.621.443

DEZ/2023 FOB (B)

VARIAÇÃO % (A/B)



-15,72%



Brasil

US\$ 20.489.554.195

JAN/2024 FOB (A)

US\$ 19.463.062.497

DEZ/2023 FOB (B)

VARIAÇÃO % (A/B)



5,27%

Fonte: Elaboração a partir de dados extraídos do Ministério do Desenvolvimento, Indústria, Comércio e Serviços/ComexStat



Federação das Indústrias do Estado de Roraima
PELO FUTURO DA INDÚSTRIA



Centro Internacional de Negócios
de Roraima

Importações de Janeiro/2024 em Relação a Janeiro/2023



Roraima


US\$ 2.209.404

JAN/2024 FOB (A)

US\$ 2.559.611

JAN/2023 FOB (B)

VARIAÇÃO % (A/B)



-13,68%



Brasil


US\$ 20.489.554.195

JAN/2024 FOB (A)

US\$ 20.511.168.894

JAN/2023 FOB (B)

VARIAÇÃO % (A/B)



-0,11%

Fonte: Elaboração a partir de dados extraídos do Ministério do Desenvolvimento, Indústria, Comércio e Serviços/ComexStat

Principais produtos importados por Roraima em Janeiro 2024

APARELHOS DE AR CONDICIONADO DO TIPO SPLIT-SYSTEM (SISTEMA COM ELEMENTOS SEPARADOS), COM CAPACIDADE INFERIOR OU IGUAL A 30.000 FRIGORIAS/HORA, UTILIZADOS EM PAREDES OU JANELAS



Valor (U\$\$ FOB)

\$608.743

Participação

27,6%

PNEUMÁTICOS NOVOS, DE BORRACHA, DOS TIPOS UTILIZADOS EM AUTOMÓVEIS DE PASSAGEIROS (INCLUINDO OS VEÍCULOS DE USO MISTO (STATION WAGONS) E OS AUTOMÓVEIS DE CORRIDA)



Valor (U\$\$ FOB)

\$350.370

Participação

15,9%

OUTROS SUPERFOSFATOS



Valor (U\$\$ FOB)

\$252.000

Participação

11,4%

OUTROS PNEUMÁTICOS NOVOS, DE BORRACHA



Valor (U\$\$ FOB)

\$136.672

Participação

6,2%

OUTROS APARELHOS RECEPTORES DE TELEVISÃO, A CORES (POLICROMO)




Valor (U\$\$ FOB)

\$129.434

Participação

5,9%

LADRILHOS E PLACAS (LAJES), PARA PAVIMENTAÇÃO OU REVESTIMENTO, EXCETO OS DAS SUBPOSIÇÕES 6907.30 E 6907.40, COM UM COEFICIENTE DE ABSORÇÃO DE ÁGUA, EM PESO, NÃO SUPERIOR A 0,5 %



Valor (U\$\$ FOB)

\$123.628

Participação

5,6%

OUTROS MEDICAMENTOS CONTENDO PRODUTOS PARA FINS TERAPÊUTICOS, ETC, DOSES



Valor (U\$\$ FOB)

\$85.000

Participação

3,8%

OUTROS PNEUMÁTICOS NOVOS, DE BORRACHA, DOS TIPOS UTILIZADOS EM ÔNIBUS OU CAMINHÕES




Valor (U\$\$ FOB)

\$79.015

Participação

3,6%

PRODUTOS LAMINADOS PLANOS, DE FERRO OU AÇO NÃO LIGADO, DE LARGURA IGUAL OU SUPERIOR A 600 MM, REVESTIDOS DE LIGAS DE ALUMÍNIO-ZINCO




Valor (U\$\$ FOB)

\$75.720

Participação

3,4%

OUTRAS CHAPAS/FOLHAS DE VIDRO FLOTADO, DESBASTADO, ETC, NÃO ARMADO



Valor (U\$\$ FOB)

\$60.361

Participação

2,7%

Fonte: Elaboração a partir de dados extraídos do Ministério do Desenvolvimento, Indústria, Comércio e Serviços/ComexStat

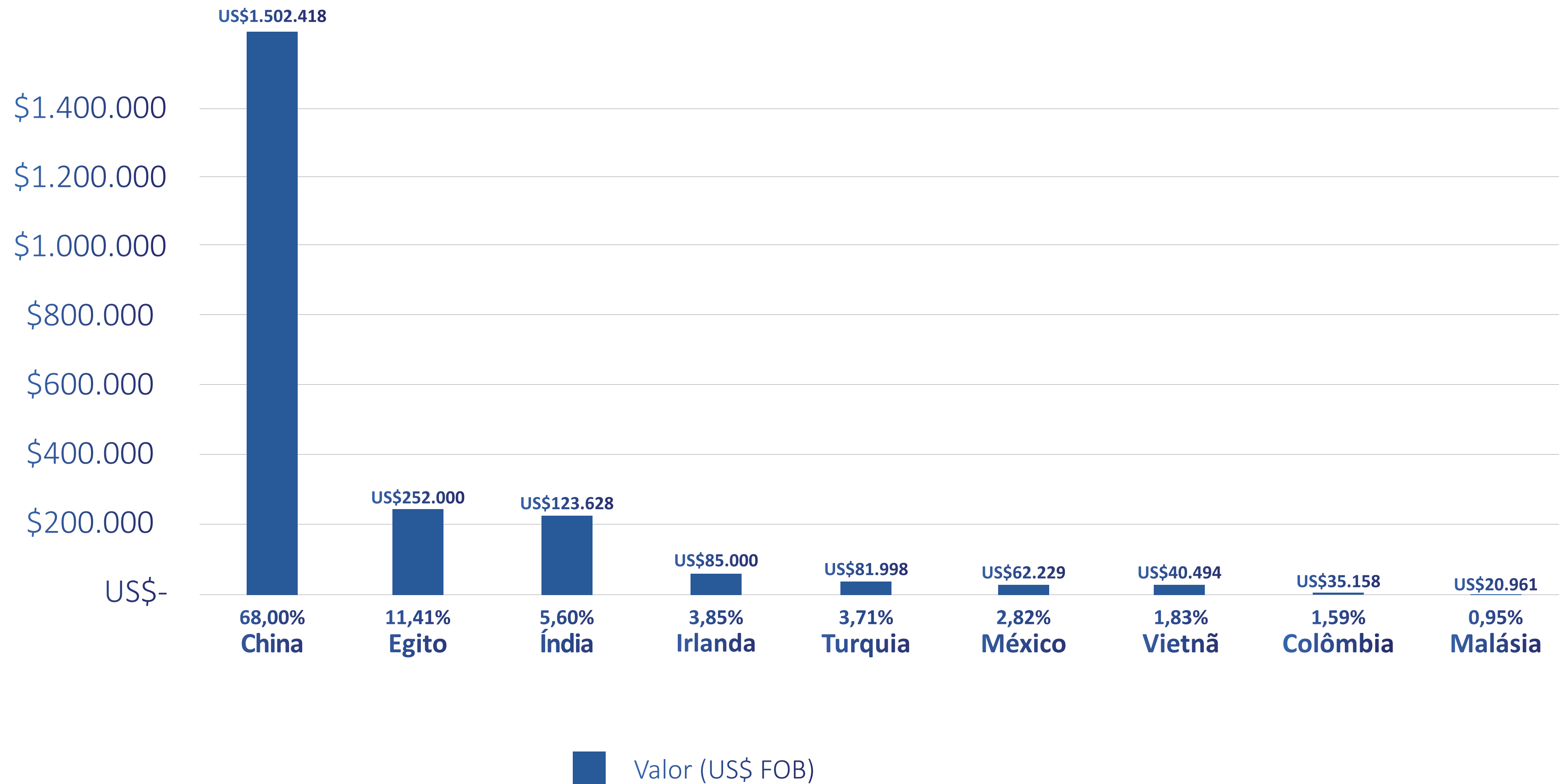
FIER

Federação das Indústrias do Estado de Roraima
PELO FUTURO DA INDÚSTRIA

CIN

Centro Internacional de Negócios de Roraima

GRÁFICO 4 - Principais origens das importações de Roraima Janeiro 2024



Fonte: Comex Stat - ComexVis (mdic.gov.br)

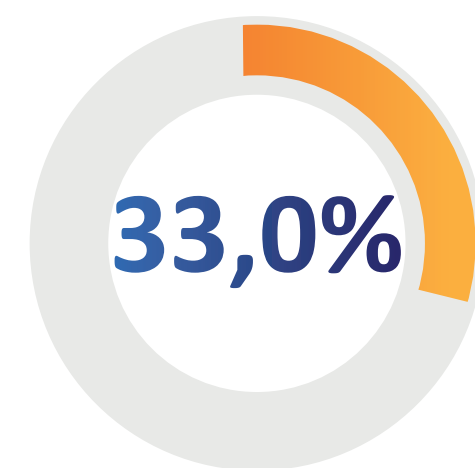


Federação das Indústrias do Estado de Roraima
PELO FUTURO DA INDÚSTRIA

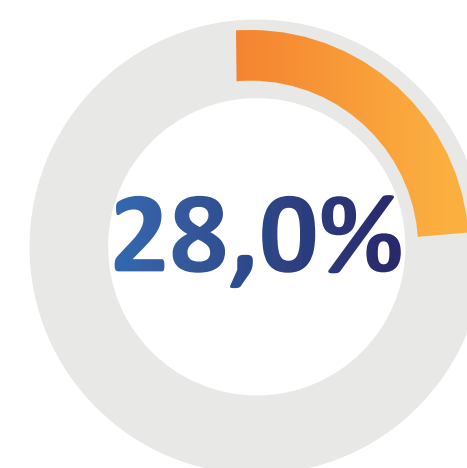


Centro Internacional de Negócios
de Roraima

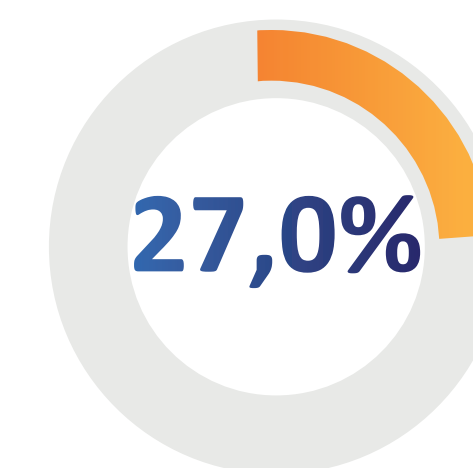
Perfil das importações de Roraima no acumulado 2024 segundo classificação CGCE 2 do IBGE



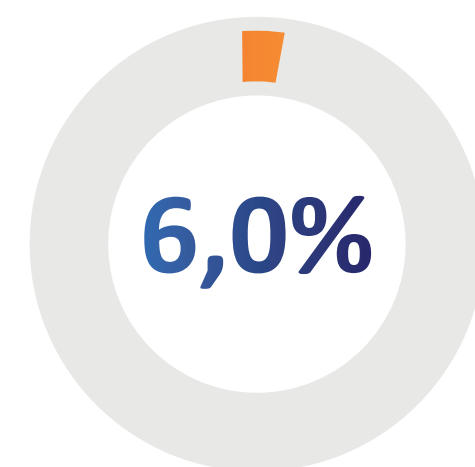
Bens de consumo duráveis



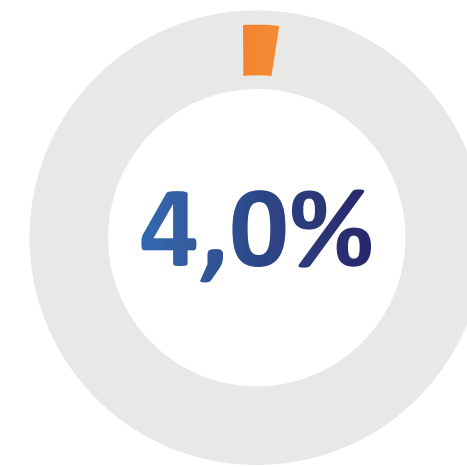
Insumos industriais elaborados



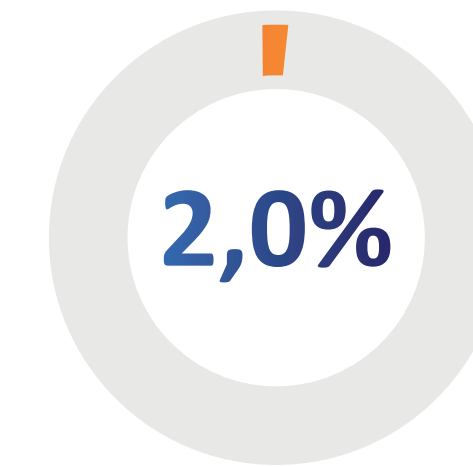
Peças para equipamentos de transporte



Bens de consumo semiduráveis e não duráveis



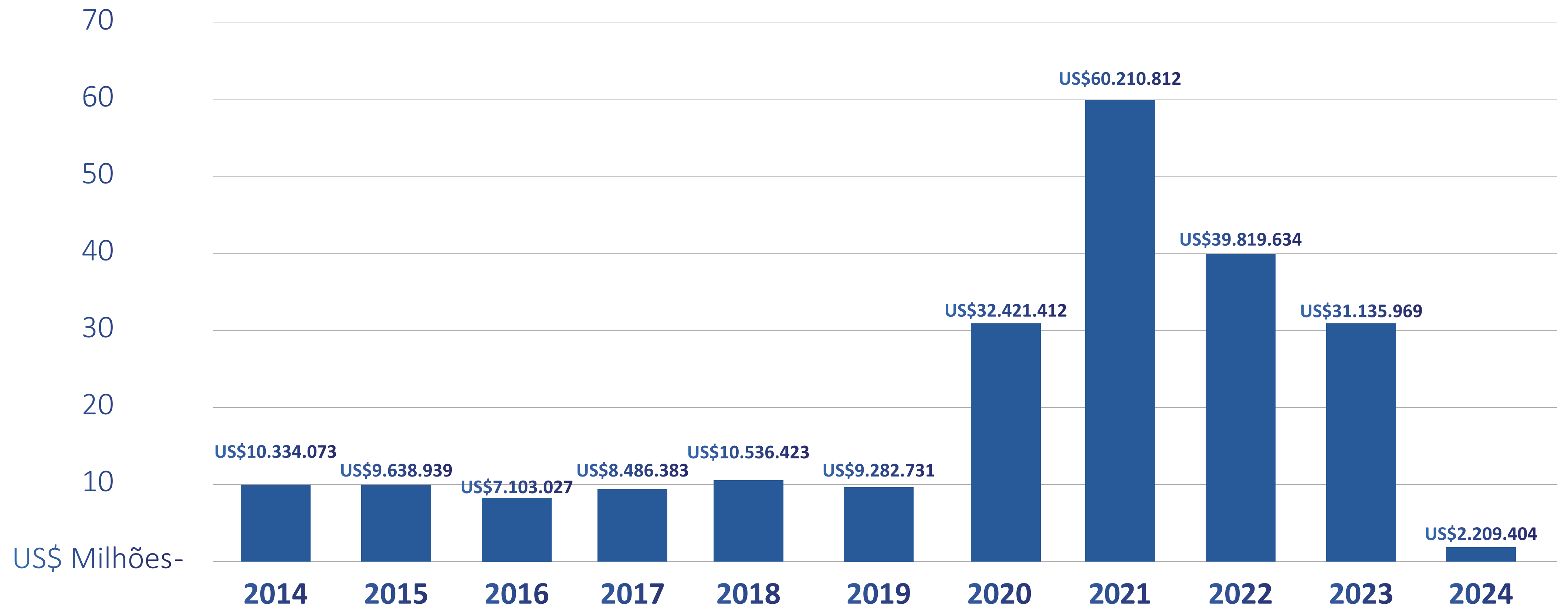
Bens de capital, exceto equipamentos de transporte industrial



Peças e acessórios para bens de capital



GRÁFICO 5 - IMPORTAÇÕES SÉRIE HISTÓRICA DE RORAIMA (2014-2024) (US\$-FOB)



Nota: o valor de 2024 contabiliza o resultado até o mês de janeiro

Fonte: Comex Stat - ComexVis (mdic.gov.br)



Análise da Balança

Saldo da Balança

A Balança Comercial de Roraima no mês de janeiro de 2024 apresentou superavit de US\$ 16,50 milhões. No tocante à variação do saldo, registrou-se neste período variação negativa de 44,70 % com relação ao mês anterior. Da mesma forma, ao compararmos a apuração de janeiro de 2024 com o mesmo período de 2023, verificou-se queda de 21 % no saldo da balança comercial roraimense. No âmbito nacional, e segundo o MDIC, o resultado de janeiro da balança comercial foi um superávit de US\$ 6,52 bilhões, maior resultado para o período desde o início da série histórica, em 1989. Este resultado representa um impressionante 186 % superior ao superavit do mesmo período de 2023, sendo os principais produtos “Óleos brutos de petróleo” com aumento de 53%, “Minério de ferro” com alta de 57%, “Açúcares e melaços” com alta de 89%, “Soja” com expansão de 191% e “combustíveis” com elevação de 21%.



Exportações

As exportações roraimenses registraram queda neste período, quando comparado ao último mês de 2023. Em janeiro, exportou-se um montante de US\$ 18,71 milhões, valor 42,36% menor ao registrado no mês anterior, acompanhando o cenário nacional onde as exportações brasileiras registraram baixa de 6,15% no mesmo período. Apesar da queda, este resultado mensal representa para Roraima o terceiro melhor resultado para janeiro desde o início da série histórica.

Quando comparamos o período de janeiro de 2024 com o mesmo mês do ano anterior as exportações contraíram em 19,89 %. Por outro lado, no quadro nacional, as exportações brasileiras fecharam

o mês em US\$ 27,01 bilhões, em alta de 18,51% em comparação a janeiro de 2023.

Entre os produtos mais exportados por Roraima no primeiro mês de 2024 destacam-se “Óleo de soja, em bruto, mesmo degomado” com 24,79 % do total, “Outras preparações alimentícias de farinhas, etc, cacau < 40%” Compostos lácteos e farinhas de trigo entram nesta classificação) com 21,22%, e “Bagaços e outros resíduos sólidos, da extração do óleo de soja”(farelos de soja entram nesta classificação) somando 12,26 %. Nota-se a importância cada vez maior que a soja assume na pauta exportadora roraimense.

Com relação aos destinos das nossas vendas, Venezuela (48,23%)

aparece como principal destino em janeiro, seguida pela Argélia (24,79%) e Guiana (19,61%). No contexto geral é muito difícil fazer qualquer previsão para 2024. No entanto, apesar do cenário de baixa no preço internacional da soja, a expectativa é que o aumento da área plantada no Estado somado à industrialização deste grão e a conquista de novos mercados consolidem a “commodity” na liderança da pauta exportadora, mantendo-se o volume de exportações muito parecido ao que foi no ano de 2023. Observa-se com muita atenção o cenário da Venezuela, que em ano de eleições, costuma aumentar seu consumo interno, podendo isto favorecer nossas vendas naquele mercado.

Importações

As importações roraimenses registraram leve baixa no mês de janeiro de 2024 com um montante de US\$ 2,20 milhões o que representa 15,72% inferior ao último mês de 2023. Já as importações brasileiras fecharam o mês em alta 5,27% em comparação com o mês anterior, com um montante de US\$ 20,48 bilhões.

Em janeiro de 2024, comparado

ao mesmo período do ano anterior, o resultado é bem parecido sendo que as importações de Roraima também registraram queda de 13,68 %, acompanhando a tendência nacional que teve baixa de 0,11% em relação a 2023.

Constata-se que entre os produtos mais importados nesse mês houve predominância de “Aparelhos de ar condicionado do

tipo split-system”, com 27,6 % do total, seguidos por “pneumáticos novos” e “outros superfosfatos” com 15,9 e 11,4% respectivamente. No tocante às origens das importações roraimenses, China liderou em janeiro respondendo por 68,00 % do total, seguida por Egito (11,41 %) e Índia (5,60 %).



REFERÊNCIAS

COMEX STAT- Balança Comercial de Roraima. Disponível em: <http://comexstat.mdic.gov.br/pt/geral>. Acesso em 09 de setembro de 2023.

Fonte: ComexStat/Ministério do Desenvolvimento, Indústria, Comércio e Serviços

Elaboração: Ivan Gonzalo- Analista de Comércio Exterior CIN/FIER

Tel.: (95) 4009-5409/ 99128-3921

E-mail: cin@fier.org.br

Publicado em: 16/02/2024