



Federação das Indústrias do Estado de Roraima

PELO FUTURO DA INDÚSTRIA



Centro Internacional de Negócios
de Roraima

COMEX RR

EDIÇÃO ABRIL/2024

O informativo do comércio
exterior roraimense.

EXPEDIENTE

FEDERAÇÃO DAS INDÚSTRIAS DO ESTADO DE RORAIMA

PRESIDENTE

Izabel Cristina Ferreira Itikawa

SUPERINTENDENTE

Almecir de Freitas Câmara

COORDENAÇÃO TÉCNICA E ADMINISTRATIVA

Luana Barbosa Menezes Cordovil

CENTRO INTERNACIONAL DE NEGÓCIOS

Ivan José Gonzalo Zambrano

ASSESSORIA DE COMUNICAÇÃO

Neidiana Soares de Oliveira

PROJETO GRÁFICO

Fernando Guilherme Alves Teixeira

Sumário

4 Centro Internacional de Negócios
- FIER

5 Certificado de Origem Digital -COD

6 Novo COD

7 Capacitações Empresariais

8 Estudos Economicos

9 Missões Empresariais

10 Balança Comercial do Estado de
Roraima - Março

28 Análise da Balança

29 Saldo da Balança

30 Exportações

32 Importações

33 Referências

CENTRO INTERNACIONAL DE NEGÓCIOS - FIER

Rede Brasileira de Centros Internacionais de Negócios (Rede CIN) promove a internacionalização das empresas brasileiras por meio de um conjunto de serviços customizados a suas necessidades. Conta com especialistas de comércio exterior que desenvolvem soluções encadeadas e complementares para os diversos níveis de maturidade das empresas brasileiras. Realiza atendimento direto às empresas brasileiras, de todos os portes, com o objetivo de assegurar sua atuação competitiva e sustentável no mercado internacional.

Certificados de Origem Digital – COD

A Certificação de Origem é um documento que garante que o produto a ser exportado seja enviado com segurança e credibilidade de produção, viabilizando assim maior competitividade no mercado de destino. O mesmo atesta a origem do produto, proporcionando isenção ou redução de impostos em países com os quais o Brasil possui acordos preferenciais de comércio.

Existem três tipos de certificação para exportação, sendo eles:




Certificados de Origem Digital – COD

Selo de qualidade da *International Chamber of Commerce (ICC)*



CERTIFICADO DE PROCEDENCIA (Certificate of Provenance)		Numero do Certificado (Number of Certificate)
Forma de Declaração / Type of Declaration		BR031CDP23000001200
Comitê / Committee	Associação Brasileira de Comércio Exterior (ABRACE) - Associação Brasileira de Comércio Exterior (ABRACE) - Associação Brasileira de Comércio Exterior (ABRACE)	
País / Country	Brasil / Brazil	
Comércio / Trade	Exportação / Exportation	
Comércio / Trade	Importação / Importation	
Observações / Observations		
Forma 1 Table 1		
DECLARAÇÃO DE PROCEDENCIA (Declaration of Provenance)		
CERTIFICAÇÃO DE PROCEDENCIA (Certification of Provenance)		



Capacitações Empresarias

Amplie seus conhecimentos para o mundo e aprenda mais sobre internacionalização de empresas. Se você já tem uma empresa e deseja maximizar seu negócio, aprimorando, por exemplo, sua operação e o alcance no mercado internacional, ou se você é um profissional autônomo ou estudante, que já atua na área internacional e está buscando aperfeiçoar seus conhecimentos, comece agora mesmo a se capacitar.

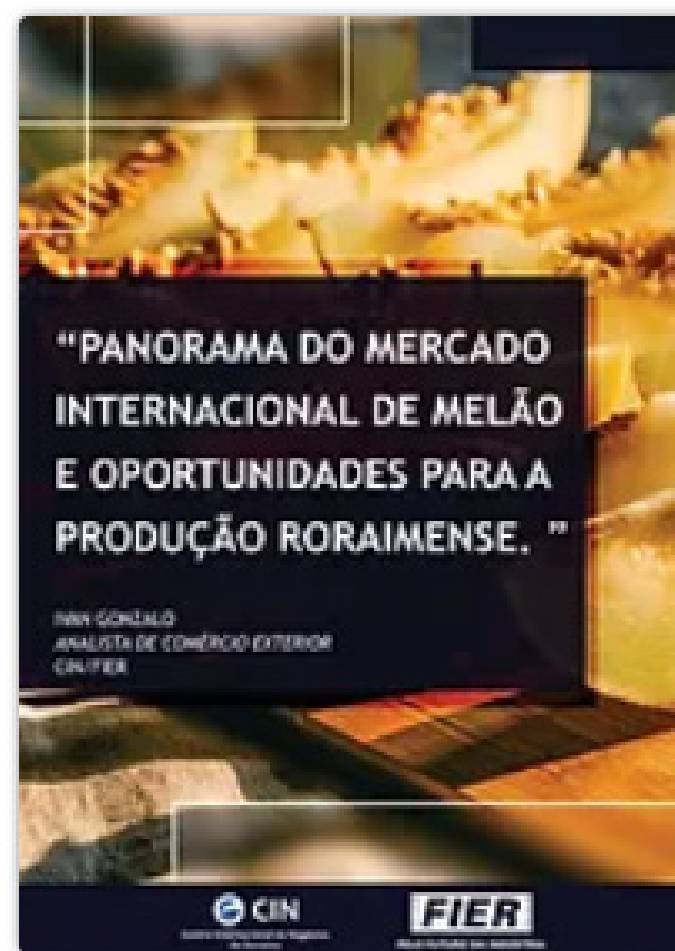
Agende-se com o futuro		
Calendário de Capacitações em Comércio Exterior 2024		
DATA	TEMA DA CAPACITAÇÃO	CARGA HORÁRIA
27 e 28 de fevereiro	Operações e Conceitos do Comércio Exterior	6h
13 e 14 de março	Classificação fiscal de mercadorias	6h
27 e 28 de março	Incoterms 2020	6h
10 e 11 de abril	Formação de Preço na Exportação	6h
23 e 24 de abril	Exportação na prática 1 BÁSICO	6h
14 e 15 de maio	Importação na prática	6h
28 e 29 de maio	Exportação na prática 2 INTERMEDIÁRIO	6h
12 e 13 de junho	Logística Internacional para exportação: modais e formatos de envio	6h
26 e 27 de junho	Marketing e Planejamento de Vendas Internacionais 1 BÁSICO	6h
10 e 11 de julho	Benefícios e Custos pertinentes à importação	6h
24 e 25 de julho	Marketing e Planejamento de Vendas Internacionais 2 INTERMEDIÁRIO	6h
13 e 14 de agosto	Exportação via marketplace	6h
28 e 29 de agosto	Contratos Internacionais 1 BÁSICO	6h
10 e 11 de setembro	DU-E	6h
25 e 26 de setembro	Contratos Internacionais 2 INTERMEDIÁRIO	6h
09 e 10 de outubro	Soluções financeiras para o comércio exterior	6h
23 e 24 de outubro	Carta de crédito	6h
06 e 07 de novembro	Inovar para Exportar	6h
21 e 22 de novembro	Marketing digital para internacionalização	6h
03, 04 e 05 de dezembro	DUIIMP e catálogo de produtos	8h
11 e 12 de dezembro	Drawback	6h

CONTATOS INICIATIVA CIN 95-40095409 cin@fier.org.br ① Sujeito a alterações

FIEA FIEAM FIEB FINDES FIEG FIEPA FIEMA Sistema FIEMS FIBRA
FIEMT FIEPE FIEC FIERGS FIEP FIESC FIER FIEMG FIEP

Estudos e Publicações

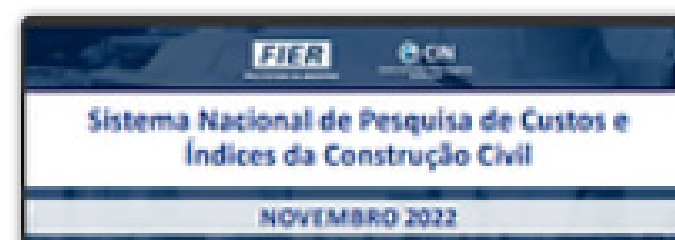
2023



04.01

Download

2022



Estudos Econômicos

Verifique mensalmente nossas publicações sobre o comércio exterior roraimense, balança comercial e estudos de mercado pelo site www.fier.org.br.

Acesse aqui:

<https://www.fier.org.br/balanca-comercial-roraimense>



FIER

Federação das Indústrias do Estado de Roraima
PELO FUTURO DA INDÚSTRIA

CIN

Centro Internacional de Negócios
de Roraima

Missões Empresariais

Participe de missões e encontros de negócios no Brasil e no exterior, para prospecção de mercados, participação em feiras internacionais e rodadas de negócios.



Venha explorar o mercado internacional com a FIER!

Missões Internacionais

Quer saber como inscrever a sua empresa?
Responda a seguinte pesquisa e receba o contato da nossa equipe

Link da pesquisa na descrição 🔍

☎ (95) 4009-5409

FIER
PELO FUTURO DA INDÚSTRIA

CIN
Centro Internacional de Negócios de Roraima

<https://forms.office.com/Pages/ShareFormPage.aspx?id=6yj4YF7rhEGWs3FBFzOjWGvK-iv7RlpjIGSIWxyo5GNUNUxCQVgwWVFaQVVBIBKR004NEXERINyQj4u&sharetoken=3u37j8zEvzXOc8s77FCu>

Balança Comercial do Estado de Roraima

— MARÇO / 2024



Centro Internacional de Negócios
de Roraima



Federação das Indústrias do Estado de Roraima

PELO FUTURO DA INDÚSTRIA

Comparação do saldo dos meses de Março e Fevereiro de 2024 (US\$-FOB)

MARÇO/2024

Exportação
US\$ 14.768.467



Importação
US\$ 8.785.261



Saldo
US\$ 5.983.206



FEVEREIRO/2024

Exportação
US\$ 23.882.013




Importação
US\$ 4.605.312



Saldo
US\$ 19.276.701



Variação



-68,96%

Fonte: Elaboração a partir de dados extraídos do Ministério do Desenvolvimento, Indústria, Comércio e Serviços/ComexStat

Saldo de Março de 2024 em relação a Março de 2023(US\$-FOB)

MARÇO/2024

Exportação
US\$ 14.768.467



Importação
US\$ 8.785.261



Saldo
US\$ 5.983.206



MARÇO/2023

Exportação
US\$ 25.180.828



Importação
US\$ 2.048.638



Saldo
US\$ 23.132.190



Variação



-74,00%

Fonte: Elaboração a partir de dados extraídos do Ministério do Desenvolvimento, Indústria, Comércio e Serviços/ComexStat

Exportações de Março em relação a Fevereiro 2024 (US\$-FOB)



Roraima


US\$ 14.768.467

Março/2024 FOB (A)

US\$ 23.882.013

Fevereiro/2024 FOB (B)

VARIAÇÃO % (A/B)



-38,16%



Brasil

US\$ 27.980.263.185

Março/2024 FOB (A)

US\$ 23.494.216.937

Fevereiro/2024 FOB (B)

VARIAÇÃO % (A/B)



19,09%

Fonte: Elaboração a partir de dados extraídos do Ministério do Desenvolvimento, Indústria, Comércio e Serviços/ComexStat

Exportações de Março/2024 em relação a Março/2023



Roraima

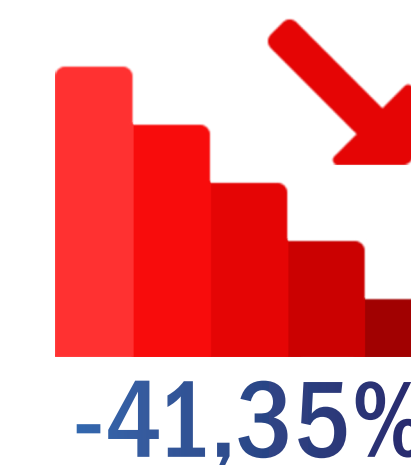
US\$ 14.768.467

Março/2024 FOB (A)

US\$ 25.180.828

Março/2023 FOB (B)

VARIAÇÃO % (A/B)



Brasil

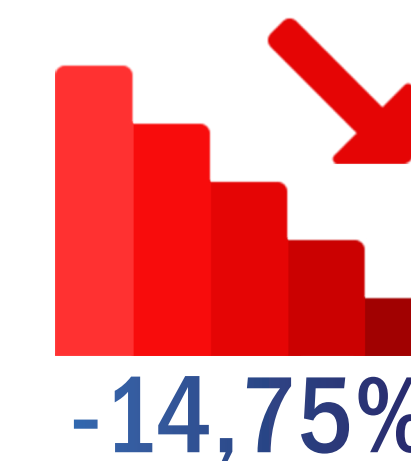
US\$ 27.980.263.185

Março/2024 FOB (A)

US\$ 32.822.911.866

Março/2023 FOB (B)

VARIAÇÃO % (A/B)



Fonte: Elaboração a partir de dados extraídos do Ministério do Desenvolvimento, Indústria, Comércio e Serviços/ComexStat

Acumulado de Exportações Janeiro/Março 2024 comparado a 2023



Roraima

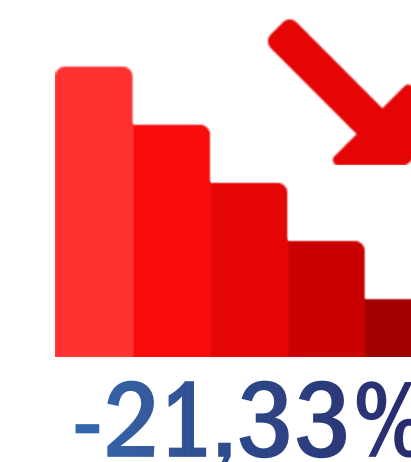
US\$ 57.362.671

JAN-MAR/2024 FOB (A)

US\$ 72.911.611

JAN-MAR/2023 FOB (B)

VARIAÇÃO % (A/B)



Brasil

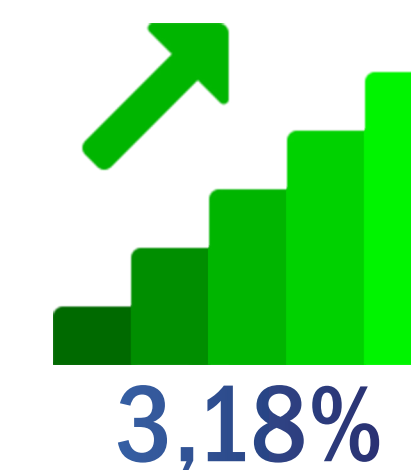
US\$ 78.272.081.208

JAN-MAR/2024 FOB (A)

US\$ 75.860.555.000

JAN-MAR/2023 FOB (B)

VARIAÇÃO % (A/B)



Fonte: Elaboração a partir de dados extraídos do Ministério do Desenvolvimento, Indústria, Comércio e Serviços/ComexStat

Principais produtos Exportados por Roraima em Março/2024

OUTRAS PREPARAÇÕES ALIMENTÍCIAS DE FARINHAS, ETC, CACAU < 40%



Valor (U\$\$ FOB)

\$ 4.913.040

Participação

33,27%

MARGARINA, EXCETO A MARGARINA LÍQUIDA



Valor (U\$\$ FOB)

\$ 1.890.502

Participação

12,80%

OUTROS AÇÚCARES DE CANA, BETERRABA, SACAROSE QUÍMICAMENTE PURA, SOL



Valor (U\$\$ FOB)

\$ 1.627.026

Participação

11,02%

BAGAÇOS E OUTROS RESÍDUOS SÓLIDOS, DA EXTRAÇÃO DO ÓLEO DE SOJA



Valor (U\$\$ FOB)

\$ 985.700

Participação

6,67%

OUTROS AÇÚCARES DE CANA



Valor (U\$\$ FOB)

\$ 878.540

Participação

5,95%

ÓLEO DE SOJA, EM BRUTO, MESMO DEGOMADO



Valor (U\$\$ FOB)

\$ 604.421

Participação

4,09%

OUTRAS SEMENTES DE GERGELIM, MESMO TRITURADAS



Valor (U\$\$ FOB)

\$ 520.770

Participação

3,53%

OUTROS TRATORES, COM UMA POTÊNCIA DE MOTOR SUPERIOR A 130 KW



Valor (U\$\$ FOB)

\$ 362.321

Participação

2,45%

MEDICAMENTO CONTENDO DICLOFENACO DE SÓDIO, ETC. EM DOSES



Valor (U\$\$ FOB)

\$ 348.955

Participação

2,36%

OUTRAS PREPARAÇÕES PARA ELABORAÇÃO DE BEBIDAS



Valor (U\$\$ FOB)

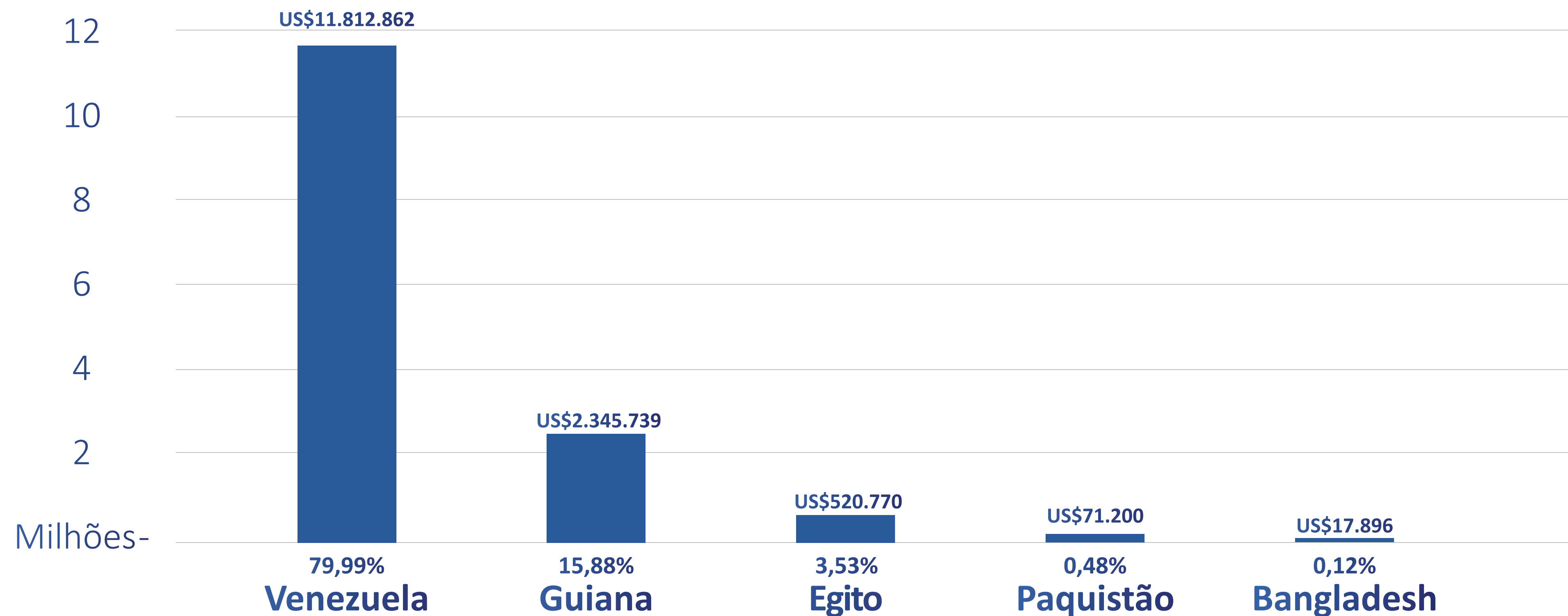
\$ 345.786

Participação

2,34%

Fonte: Elaboração a partir de dados extraídos do Ministério do Desenvolvimento, Indústria, Comércio e Serviços/ComexStat

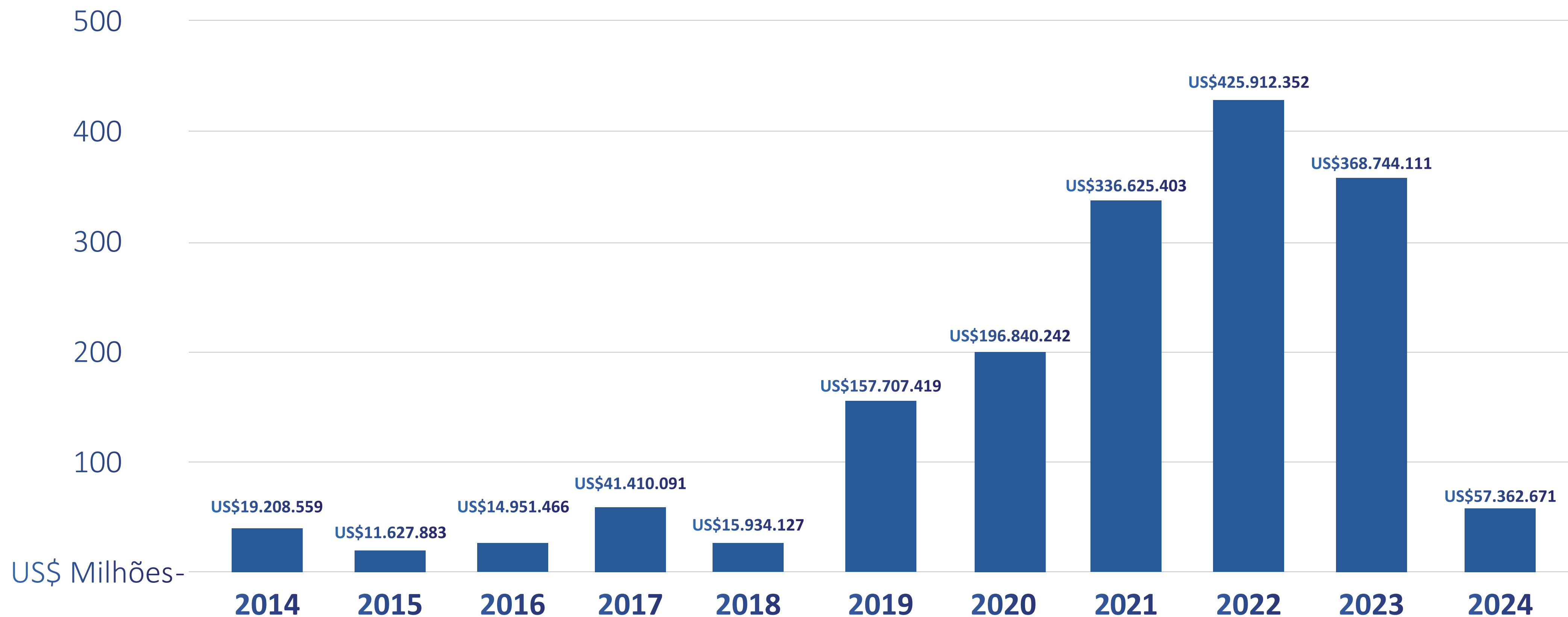
GRÁFICO 1- PAÍSES DESTINO DAS EXPORTAÇÕES RORAIMENSES MARÇO 2024 (US\$-FOB)



Perfil das exportações de Roraima no acumulado 2024 segundo classificação CGCE 2 do IBGE



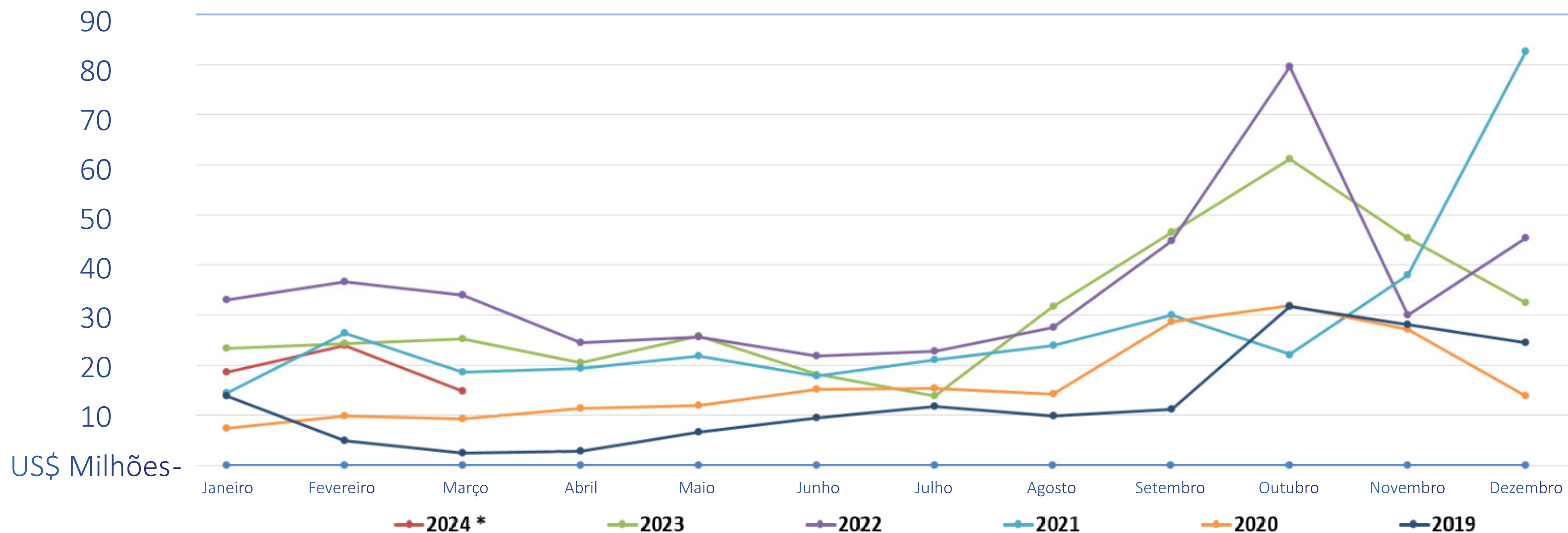
GRÁFICO 2- EXPORTAÇÕES SÉRIE HISTÓRICA RORAIMA (US\$-FOB)



Nota: o resultado de 2024 representa o acumulado até o mês de março

Fonte: Comex Stat - ComexVis (mdic.gov.br)

GRÁFICO 3- Evolução Mensal das Exportações de Roraima (2019-2024) (US\$-FOB)



US\$ Milhões-

Janeiro Fevereiro Março Abril Maio Junho Julho Agosto Setembro Outubro Novembro Dezembro

2024 *

2023

2022

2021

2020

2019

Importações de Março em relação a Fevereiro 2024 (US\$ FOB)



Roraima

US\$ 8.785.261

MAR/2024 FOB (A)

US\$ 4.605.312

FEV/2024 FOB (B)

VARIAÇÃO % (A/B)



90,76%



Brasil

US\$ 20.497.566.260

MAR/2024 FOB (A)

US\$ 18.185.918.320

FEV/2024 FOB (B)

VARIAÇÃO % (A/B)



12,71%

Fonte: Elaboração a partir de dados extraídos do Ministério do Desenvolvimento, Indústria, Comércio e Serviços/ComexStat

Importações de Março/2024 em Relação a Março/2023 (US\$ FOB)



Roraima

US\$ 8.785.261

MAR/2024 FOB (A)

US\$ 2.048.638

MAR/2023 FOB (B)

VARIAÇÃO % (A/B)



328,83%



Brasil


US\$ 20.497.566.260

MAR/2024 FOB (A)

US\$ 22.071.631.023

MAR/2023 FOB (B)

VARIAÇÃO % (A/B)



-7,13%

Fonte: Elaboração a partir de dados extraídos do Ministério do Desenvolvimento, Indústria, Comércio e Serviços/ComexStat

Acumulado de Importações janeiro/ março 2024 comparado a 2023 (US\$ FOB)



Roraima

US\$ 15.599.361

JAN-MAR/2024 FOB (A)

US\$ 8.504.604

JAN-MAR/2023 FOB (B)

VARIAÇÃO % (A/B)



83,42%



Brasil


US\$ 59.193.603.499

JAN-MAR/2024 FOB (A)

US\$ 60.252.635.357

JAN-MAR/2023 FOB (B)

VARIAÇÃO % (A/B)



-1,76%

Fonte: Elaboração a partir de dados extraídos do Ministério do Desenvolvimento, Indústria, Comércio e Serviços/ComexStat

Principais produtos importados por Roraima em Março 2024

OUTROS SUPERFOSFATOS



Valor (U\$\$ FOB)

\$4.839.821

Participação

55,1%

OUTROS CLORETOS DE POTÁSSIO




Valor (U\$\$ FOB)

\$2.995.220

Participação

34,1%

CÉLULAS FOTOVOLTAICAS MONTADAS EM MÓDULOS OU EM PAINÉIS



Valor (U\$\$ FOB)

\$287.720

Participação

3,3%

OUTROS PNEUMÁTICOS NOVOS, DE BORRACHA, DOS TIPOS UTILIZADOS EM ÔNIBUS OU CAMINHÕES



Valor (U\$\$ FOB)

\$166.670

Participação

1,9%

PNEUMÁTICOS NOVOS, DE BORRACHA, DOS TIPOS UTILIZADOS EM AUTOMÓVEIS DE PASSAGEIROS (INCLUINDO OS VEÍCULOS DE USO MISTO (STATION WAGONS) E OS AUTOMÓVEIS DE CORRIDA)



Valor (U\$\$ FOB)

\$119.309

Participação

1,4%

PARTES E ACESSÓRIOS DE MOTOCICLETAS (INCLUSIVE CICLOMOTORES)



Valor (U\$\$ FOB)

\$68.717

Participação

0,8%

OUTRAS BOMBAS PARA LÍQUIDOS



Valor (U\$\$ FOB)

\$43.000

Participação

0,5%

OUTROS PRODUTOS DE PADARIA, PASTELARIA, INDÚSTRIA DE BISCOITOS, ETC



Valor (U\$\$ FOB)

\$42.907

Participação

0,5%

OUTRAS PARTES DE REBOQUES/ SEMI-REBOQUES/VEÍCULOS NÃO AUTOPROPULSADOS



Valor (U\$\$ FOB)

\$32.969

Participação

0,4%

OUTROS PNEUMÁTICOS NOVOS, DE BORRACHA



Valor (U\$\$ FOB)

\$28.912

Participação

0,3%

Fonte: Elaboração a partir de dados extraídos do Ministério do Desenvolvimento, Indústria, Comércio e Serviços/ComexStat

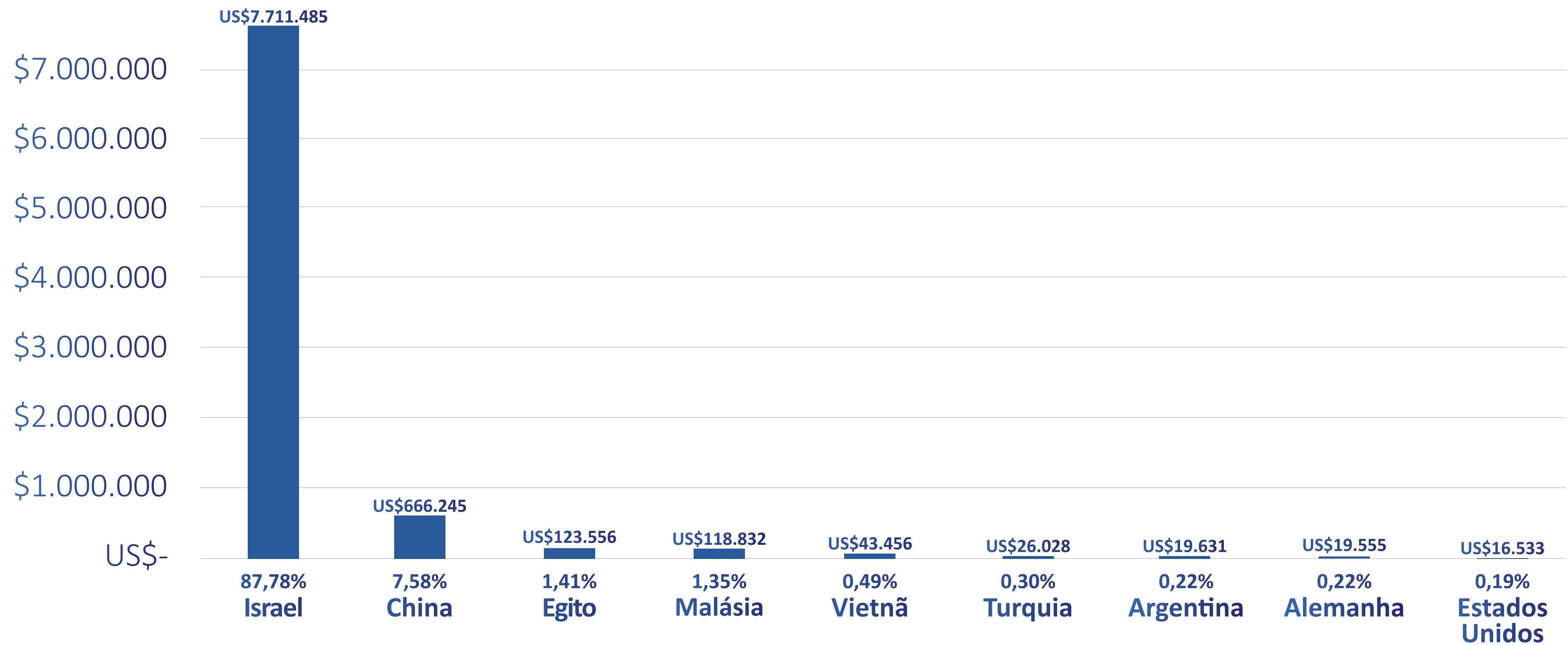
FIER

Federação das Indústrias do Estado de Roraima
PELO FUTURO DA INDÚSTRIA

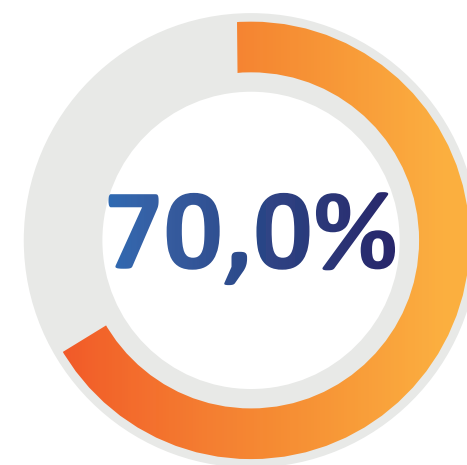
CIN

Centro Internacional de Negócios
de Roraima

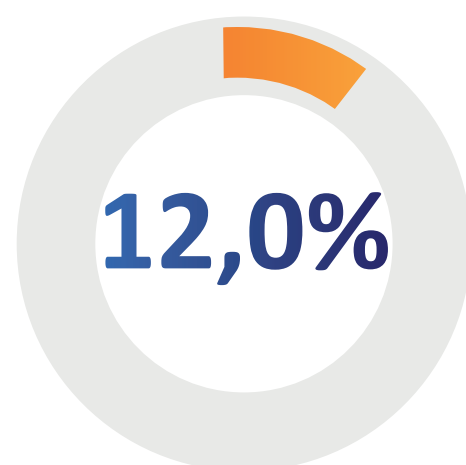
GRÁFICO 4 - Principais origens das importações de Roraima Março 2024 (US\$ FOB)



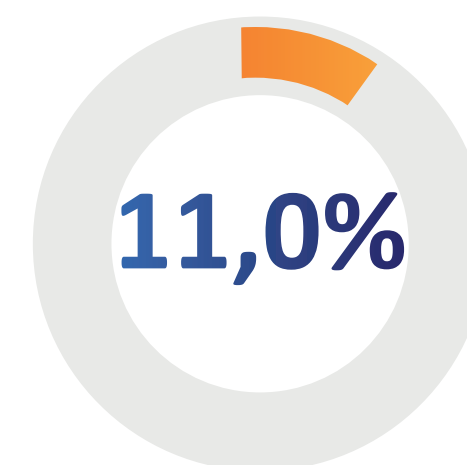
Perfil das importações de Roraima no acumulado 2024 segundo classificação CGCE 2 do IBGE



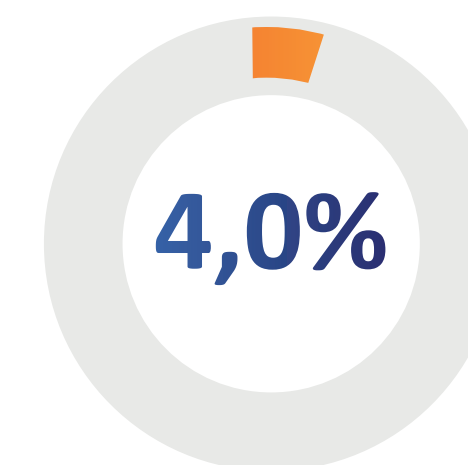
Insumos industriais elaborados



Peças para equipamentos de transporte



Bens de consumo duráveis



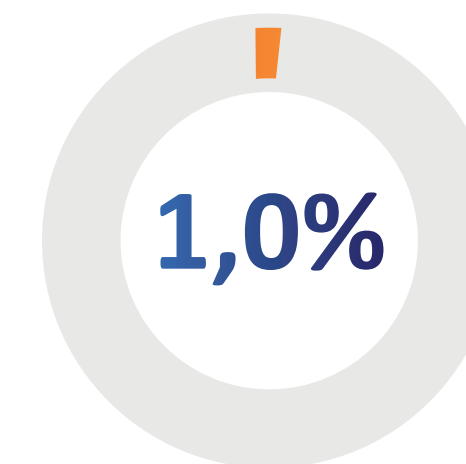
Peças e acessórios para bens de capital



Bens de consumo semiduráveis e não duráveis



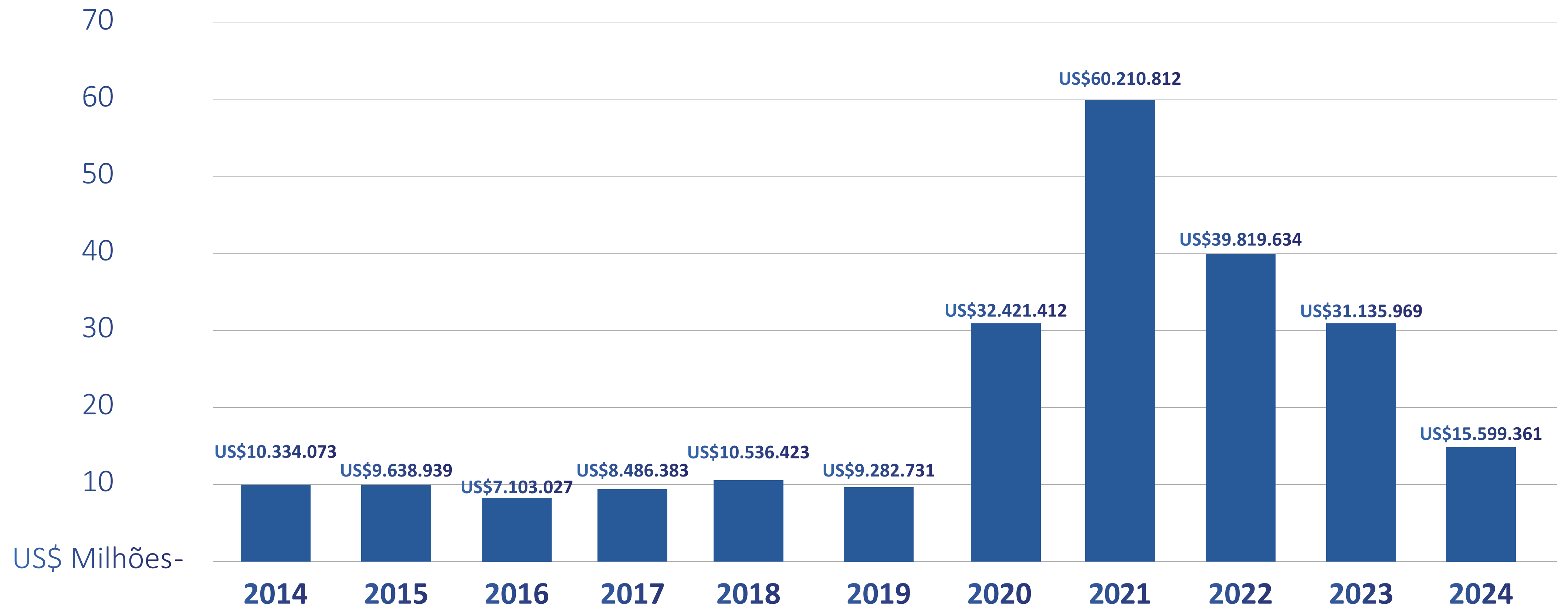
Bens de capital, exceto equipamentos de transporte industrial



Insumos industriais básicos



GRÁFICO 5 - IMPORTAÇÕES SÉRIE HISTÓRICA DE RORAIMA (2014-2024) (US\$-FOB)



Nota: o valor de 2024 contabiliza o resultado até o mês de março

Fonte: Comex Stat - ComexVis (mdic.gov.br)



Federação das Indústrias do Estado de Roraima
PELO FUTURO DA INDÚSTRIA



Centro Internacional de Negócios
de Roraima



Análise da Balança

Saldo da Balança

A Balança Comercial de Roraima no mês de março de 2024 apresentou superavit de US\$ 5,98 milhões. No tocante à variação do saldo, registrou-se neste período variação negativa de 68,96 % com relação ao mês anterior, isto em função da queda das exportações e do aumento mensal significativo das importações. Da mesma forma, ao compararmos a apuração mensal com o mesmo período de 2023, verificou-se queda de 74 % no saldo da balança comercial roraimense. No âmbito nacional, e segundo o MDIC em dados divulgados pela Agência Brasil, a queda de preços da soja e do petróleo e o feriado de Semana Santa fizeram o superávit da balança comercial cair em março. No mês passado, o país exportou US\$ 7,48 bilhões a mais do que importou. O resultado representa queda de 30,40% em relação ao mesmo mês do ano passado, mas é o terceiro melhor para meses de março.



Exportações

As exportações roraimenses também registraram queda em março quando comparado ao mês anterior. Em março, exportou-se um montante de US\$ 14,76 milhões, valor 38,16% menor ao registrado no mês anterior, contrariando o cenário nacional onde as exportações brasileiras registraram alta de 19,87% no mesmo período.

Quando comparamos o período de março de 2024 com o mesmo mês do ano anterior as exportações contraíram 41,35 %. Na mesma tendência, no quadro nacional, as

exportações brasileiras fecharam o mês em US\$ 27,98 bilhões, queda de 14,75 % em comparação a março de 2023 puxadas pela queda no preço internacional da soja, do petróleo e das carnes. As vendas de alguns produtos, como algodão, café e frutas, subiram no mês passado, mas não em ritmo suficiente para compensar a diminuição de preço dos demais produtos. No acumulado do ano Roraima registra US\$ 57,36 milhões de exportações, 41,35 % inferior ao mesmo período do ano passado, enquanto que

nacionalmente as exportações alcançaram US\$ 78,27 bilhões no primeiro trimestre de 2024, valor 14,75% inferior ao ano anterior.

Entre os produtos mais exportados por Roraima em março de 2024 destacam-se “Outras preparações alimentícias de farinhas, etc, cacau < 40%” com 33,27 % do total, Compostos lácteos e farinhas de trigo entram nesta classificação, “margarina” com 12,80%, e “Outros açúcares de cana, beterraba, sacarose quimicamente pura, sol.” somando 11,02 %.

Com relação aos destinos das nossas vendas, Venezuela (79,99%) aparece como principal destino em março, seguida pela Guiana (15,88%) e Egito (3,53%). Aqui vale determos a atenção no fator Venezuela. No mês de março de 2024 as vendas do Brasil para esse destino caíram 30,51 % comparado ao mesmo período de 2023, isto por vários motivos de mercado, porém no mesmo período as vendas de Roraima para o nosso vizinho caíram 41,22 % superando a

tendência nacional. Fatores como o retorno de exigências de adaptação de rotulagens e registros sanitários para alimentos, o que é absolutamente normal em todos os países, mas que tinha sido flexibilizado no período de crise dos anos anteriores, pode estar causando com que produtos roraimenses percam parte do mercado venezuelano para concorrentes de outros estados do Brasil, ou mesmo outros países. Também é importante acompanhar o cenário

político-econômico venezuelano. Uma eleição considerada “não limpa” por parte da comunidade internacional pode acarretar a volta das sanções econômicas por parte dos Estados Unidos, fator este que poderá acarretar uma nova crise para a Venezuela mas que pode representar uma nova onda de importações massivas via Roraima, como a que vivemos nos anos de 2021 e 2022. E como toda crise também traz oportunidades, os empresários que estiverem preparados poderão gerar lucros!

Importações

As importações roraimenses registraram alta significativa no mês de março de 2024, a exemplo do que ocorreu no mês anterior, com um montante de US\$ 8,78 milhões o que representa 90,76% superior ao mês de fevereiro puxadas pelas compras de fertilizantes, fato este, que nos indica uma grande produção de grãos para este ano. Já as importações brasileiras fecharam o mês em alta de 12,71 % em comparação com o mês anterior, com um montante de US\$ 20,49 bilhões.

Em março de 2024, comparado ao mesmo mês de 2023, as importações de Roraima também registraram alta de 328,83 %, contrariando a tendência nacional que teve redução de 7,13% no mesmo período. Constata-se que entre os produtos mais importados nesse mês houve predominância de “superfosfatos”, com 55,10 % do total, seguidos por “outros cloretos de potássio” e “Células fotovoltaicas” com 34,10 e 3,30 % respectivamente. No tocante às origens das importações

roraimenses, Israel liderou em março respondendo por 87,78 % do total, seguida por China (7,58 %) e Egito (1,41 %). Segundo o Ministério do Desenvolvimento, Indústria, Comércio e Serviços as importações subirão 7,6% e fecharão o ano em US\$ 259,1 bilhões conforme estimativas. As compras do exterior deverão subir por causa da recuperação da economia, que aumenta o consumo, em um cenário de preços internacionais menos voláteis do que no início do conflito entre Rússia e Ucrânia.

REFERÊNCIAS

COMEX STAT- Balança Comercial de Roraima. Disponível em: <http://comexstat.mdic.gov.br/pt/geral>. Acesso em 8 de março de 2024.

Fonte: ComexStat/Ministério do Desenvolvimento, Indústria, Comércio e Serviços

Elaboração: Ivan Gonzalo- Analista de Comércio Exterior CIN/FIER

Tel.: (95) 4009-5409/ 99128-3921

E-mail: cin@fier.org.br

Publicado em: 15/04/2024