



Federação das Indústrias do Estado de Roraima
PELO FUTURO DA INDÚSTRIA



Centro Internacional de Negócios
de Roraima

COMEX RR

EDIÇÃO ABRIL/2023

O informativo do comércio
exterior roraimense.

EXPEDIENTE

FEDERAÇÃO DAS INDÚSTRIAS DO ESTADO DE RORAIMA

PRESIDENTE

Izabel Cristina Ferreira Itikawa

SUPERINTENDENTE

Almecir de Freitas Câmara

COORDENAÇÃO TÉCNICA E ADMINISTRATIVA

Luana Barbosa Menezes Cordovil

CENTRO INTERNACIONAL DE NEGÓCIOS

Ivan José Gonzalo Zambrano

ASSESSORIA DE COMUNICAÇÃO

Neidiana Soares de Oliveira

PROJETO GRÁFICO

Fernando Guilherme Alves Teixeira

Sumário

4 Centro Internacional de Negócios
- FIER

5 Certificado de Origem Digital -COD

6 Próxima capacitação

7 Estudos Econômicos

8 Plano Nacional da Cultura Exportadora

9 Missões Empresariais

10 Balança Comercial do Estado de
Roraima - Março

26 Análise da Balança

27 Saldo da Balança

28 Exportações

30 Importações

31 Referências

CENTRO INTERNACIONAL DE NEGÓCIOS - FIER

Rede Brasileira de Centros Internacionais de Negócios (Rede CIN) promove a internacionalização das empresas brasileiras por meio de um conjunto de serviços customizados a suas necessidades. Conta com especialistas de comércio exterior que desenvolvem soluções encadeadas e complementares para os diversos níveis de maturidade das empresas brasileiras. Realiza atendimento direto às empresas brasileiras, de todos os portes, com o objetivo de assegurar sua atuação competitiva e sustentável no mercado internacional.

Certificados de Origem Digital – COD

A Certificação de Origem é um documento que garante que o produto a ser exportado seja enviado com segurança e credibilidade de produção, viabilizando assim maior competitividade no mercado de destino. O mesmo atesta a origem do produto, proporcionando isenção ou redução de impostos em países com os quais o Brasil possui acordos preferenciais de comércio.

Existem três tipos de certificação para exportação, sendo eles:



Capacitações Empresarias

Amplie seus conhecimentos para o mundo e aprenda mais sobre internacionalização de empresas. Se você já tem uma empresa e deseja maximizar seu negócio, aprimorando, por exemplo, sua operação e o alcance no mercado internacional, ou se você é um profissional autônomo ou estudante, que já atua na área internacional e esta buscando aperfeiçoar seus conhecimentos, comece agora mesmo a se capacitar.

Próximas capacitações:

ABRIL

26 e 27

Importação: Fundamentos e Prática

Informações e inscrições

MAIO

10 e 11

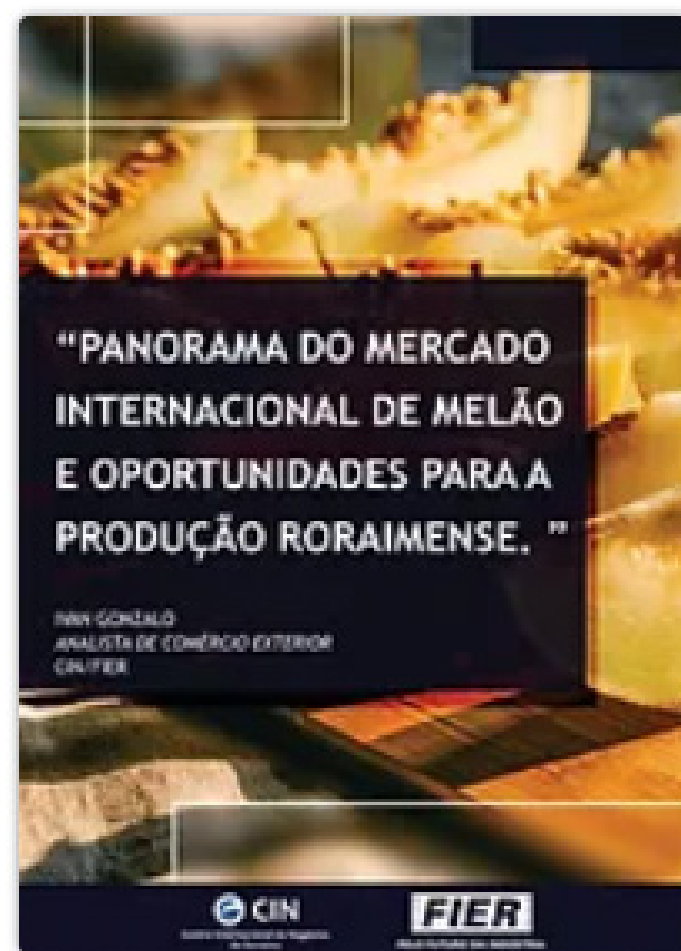
Classificação Fiscal de Mercadorias

Informações e inscrições

Reserve sua vaga entrando em contato com o cin pelo 95-40095409 ou pelo e-mail cin@fier.org.br

Estudos e Publicações

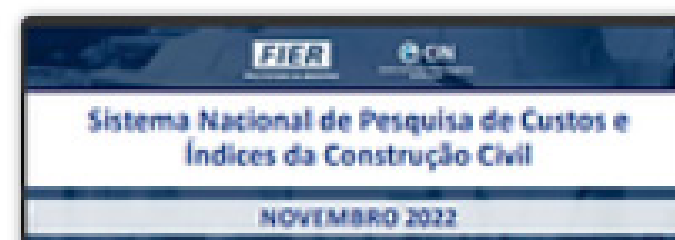
2023



04.01

Download

2022



Estudos Econômicos

Verifique mensalmente nossas publicações sobre o comércio exterior roraimense, balança comercial e estudos de mercado pelo site www.fier.org.br.

Acesse aqui:

<https://www.fier.org.br/balanca-comercial-roraimense>



FIER

Federação das Indústrias do Estado de Roraima
PELO FUTURO DA INDÚSTRIA

CIN

Centro Internacional de Negócios
de Roraima

TEM INTERESSE EM EXPORTAR?

O PNCE Roraima está de volta



Plano Nacional
da Cultura
Exportadora




Para Participar acesse o site <https://sistema-pnce.economia.gov.br/>
ou procure uma nas entidades parceiras



Plano Nacional da Cultura Exportadora

O Plano Nacional da Cultura Exportadora (PNCE), é uma iniciativa do Governo Federal que busca difundir a cultura exportadora e contribuir para ampliar o número de exportadores brasileiros, por meio de uma rede de apoio a empresas formada por diversas instituições – públicas e privadas – que atuam no fomento às exportações brasileiras.



Acesse aqui:

<https://sistema-pnce.economia.gov.br/>



Federação das Indústrias do Estado de Roraima
PELO FUTURO DA INDÚSTRIA



Centro Internacional de Negócios
de Roraima

Missões Empresariais

Participe de missões e encontros de negócios no Brasil e no exterior, para prospecção de mercados, participação em feiras internacionais e rodadas de negócios.



Venha explorar o mercado internacional com a FIER!

Missões Internacionais

Quer saber como inscrever a sua empresa?
Responda a seguinte pesquisa e receba o contato da nossa equipe

Link da pesquisa na descrição 🔍

☎️ (95) 4009-5409

FIER
PELO FUTURO DA INDÚSTRIA

CIN
Centro Internacional de Negócios de Roraima

<https://forms.office.com/Pages/ShareFormPage.aspx?id=6yj4YF7rhEGWs3FBFzOjWGvK-iv7RlpjIGSIWxyo5GNUNUxQCQVgwWVFaQVVBIBKR004NEXERINyQj4u&sharetoken=3u37j8zEvzXOc8s77FCu>

Balança Comercial do Estado de Roraima

MARÇO / 2023



Centro Internacional de Negócios
de Roraima



Federação das Indústrias do Estado de Roraima

PELO FUTURO DA INDÚSTRIA

Comparação do saldo dos meses de março e fevereiro de 2023

MARÇO/2023

Exportação
US\$ 25.180.828



Importação
US\$ 2.048.638



Saldo
US\$ 23.132.190



FEVEREIRO/2023

Exportação
US\$ 24.367.659



Importação
US\$ 3.896.355



Saldo
US\$ 20.471.304



Fonte: Elaboração a partir de dados extraídos do Ministério da Economia/ComexStat

Saldo de março de 2023 em relação a março de 2022(US\$ FOB)

MARÇO/2023

Exportação
US\$ 25.180.828



Importação
US\$ 2.048.638



Saldo
US\$ 23.132.190



MARÇO/2022

Exportação
US\$ 34.034.489




Importação
US\$ 599.763



Saldo
US\$ 33.434.726



Variação



-31,00%

Fonte: Elaboração a partir de dados extraídos do Ministério da Economia/ComexStat

Exportações de março 2023 em relação a fevereiro 2023 (US\$ FOB)



Roraima

US\$ 25.180.828

Março/2023 FOB (A)

US\$ 24.367.659

Fevereiro/2023 FOB (B)

VARIAÇÃO % (A/B)



3,34%



Brasil

US\$ 33.045.497.649

Março/2023 FOB (A)

US\$ 20.314.894.265

Fevereiro/2023 FOB (B)

VARIAÇÃO % (A/B)



62,67%

Fonte: Elaboração a partir de dados extraídos do Ministério da Economia/ComexStat

Exportações de março/2023 em relação a março/2022



Roraima


US\$ 25.180.828

Março/2023 FOB (A)

US\$ 34.034.489

Março/2022 FOB (B)

VARIAÇÃO % (A/B)



-26,01%



Brasil

US\$ 33.045.497.649

Março/2023 FOB (A)

US\$ 29.422.320.196

Março/2022 FOB (B)

VARIAÇÃO % (A/B)



12,31%

Fonte: Elaboração a partir de dados extraídos do Ministério da Economia/ComexStat

Exportações acumulado janeiro/março 2023 comparado a janeiro/março 2022



Roraima

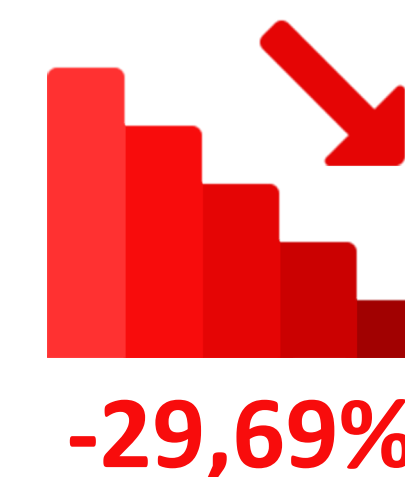
US\$ 72.918.657

JAN-MAR/2023 FOB (A)

US\$ 103.705.531

JAN-MAR/2022 FOB (B)

VARIAÇÃO % (A/B)



Brasil

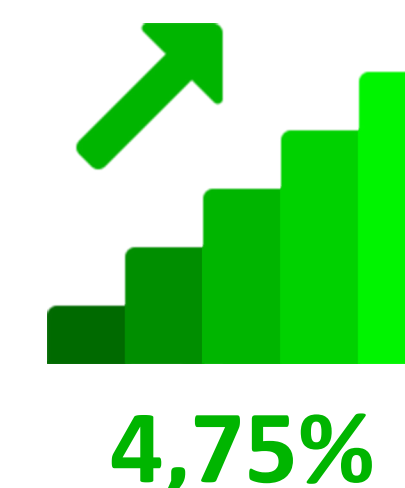
US\$ 76.172.941.675

JAN-MAR/2023 FOB (A)

US\$ 72.715.554.207

JAN-MAR/2022 FOB (B)

VARIAÇÃO % (A/B)



Fonte: Elaboração a partir de dados extraídos do
Ministério da Economia/ComexStat

Principais produtos Exportados por Roraima em Março/2023

OUTRAS PREPARAÇÕES ALIMENTÍCIAS DE FARINHAS, ETC, CACAU < 40%



Valor (U\$\$ FOB)

\$4.450.379

Participação

17,67%

MARGARINA, EXCETO A MARGARINA LÍQUIDA



Valor (U\$\$ FOB)

\$4.376.987

Participação

17,38%

ÓLEO DE SOJA, REFINADO, EM RECIPIENTES COM CAPACIDADE INFERIOR OU IGUAL A 5 LITROS



Valor (U\$\$ FOB)

\$3.028.391

Participação

12,03%

OUTROS MOTORES E MÁQUINAS MOTRIZES



Valor (U\$\$ FOB)

\$2.696.678

Participação

10,71%

OUTROS AÇÚCARES DE CANA



Valor (U\$\$ FOB)

\$2.172.603

Participação

8,63%

ÓLEO DE SOJA, EM BRUTO, MESMO DEGOMADO



Valor (U\$\$ FOB)

\$1.609.386

Participação

6,39%

OUTROS AÇÚCARES DE CANA, BETERRABA, SACAROSE QUÍMICAMENTE PURA, SOL



Valor (U\$\$ FOB)

\$1.278.112

Participação

5,08%

BAGAÇOS E OUTROS RESÍDUOS SÓLIDOS, DA EXTRAÇÃO DO ÓLEO DE SOJA



Valor (U\$\$ FOB)

\$946.294

Participação

3,76%

OUTROS SABÕES/PRODUTOS/ PREPARAÇÕES, EM BARRAS, PEDAÇOS, ETC.



Valor (U\$\$ FOB)

\$674.434

Participação

2,68%

SEMEADORES-ADUBADORES, DE PLANTIO DIRETO



Valor (U\$\$ FOB)

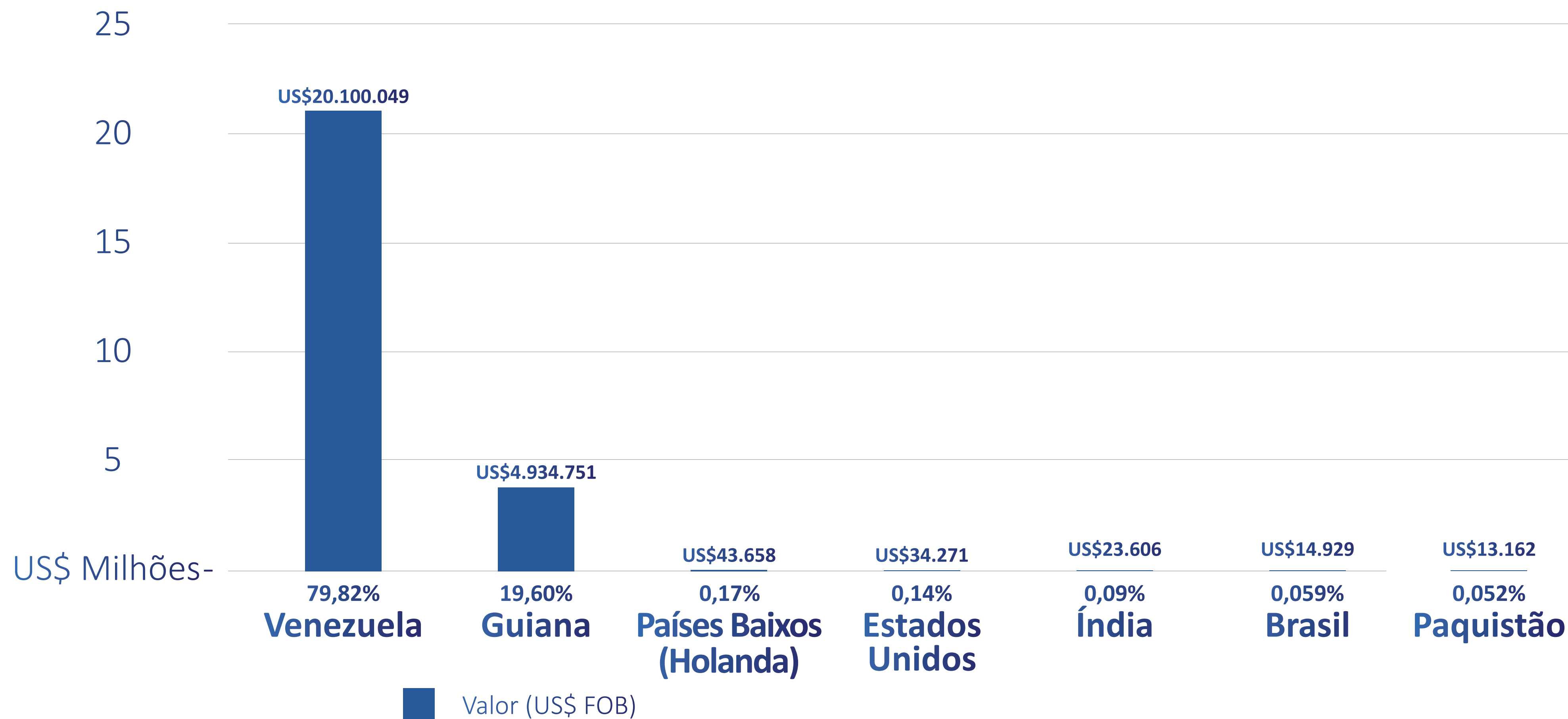
\$391.395

Participação

1,55%

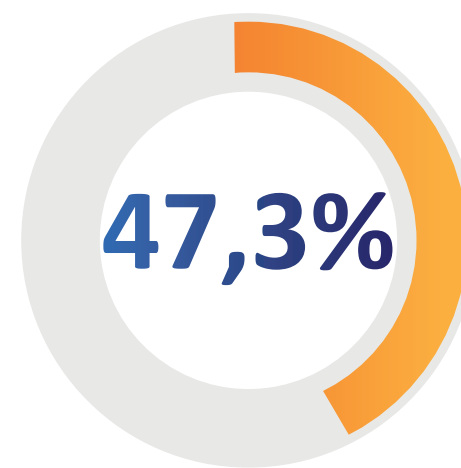
Fonte: Elaboração a partir de dados extraídos do Ministério da Economia/ComexStat

GRÁFICO 1- PAÍSES DESTINO DAS EXPORTAÇÕES RORAIMENSES MARÇO 2023

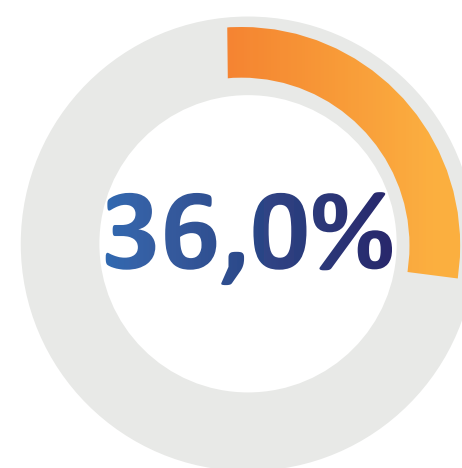


Fonte: Comex Stat - ComexVis (mdic.gov.br)

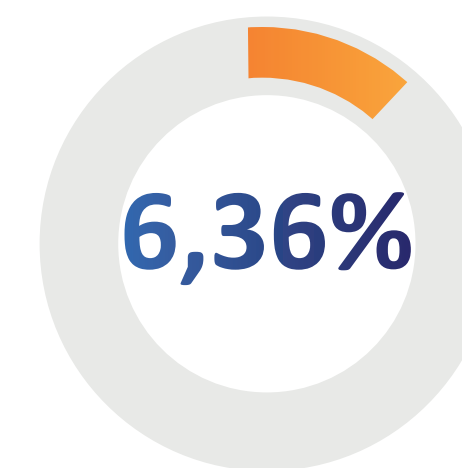
Perfil das exportações de Roraima no acumulado 2023 segundo classificação CGCE 2 do IBGE



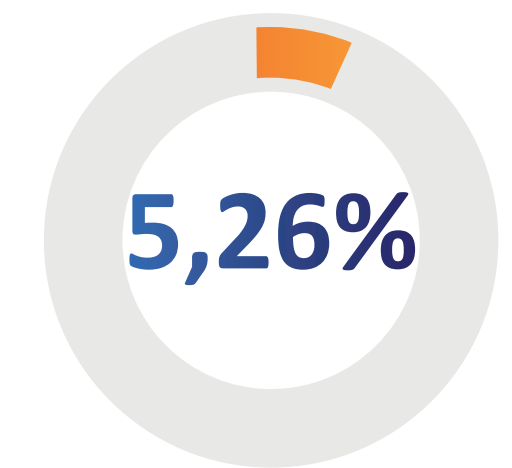
Bens de consumo semiduráveis e não duráveis



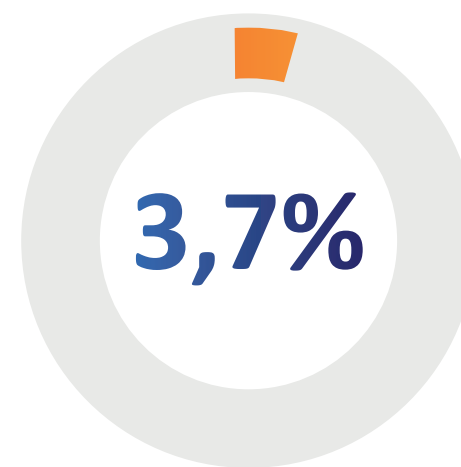
Alimentos e bebidas elaborados, destinados principalmente à indústria



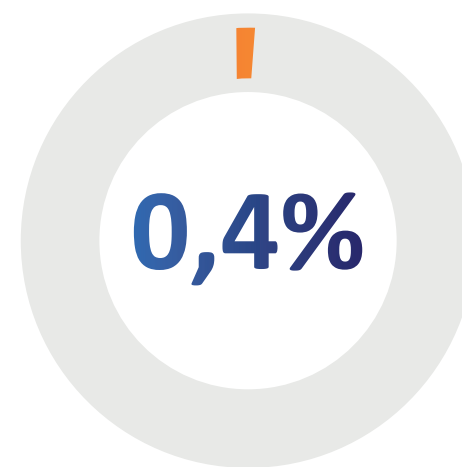
Bens de capital, exceto equipamentos de transporte industrial



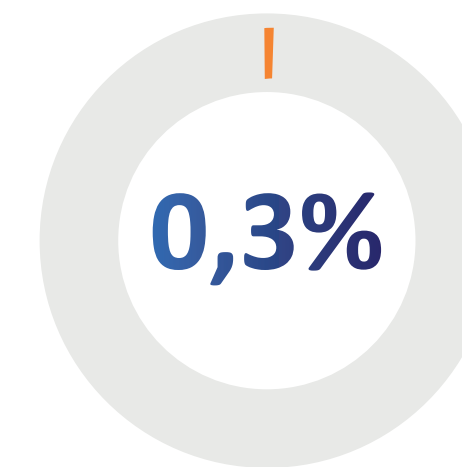
Insumos industriais elaborados



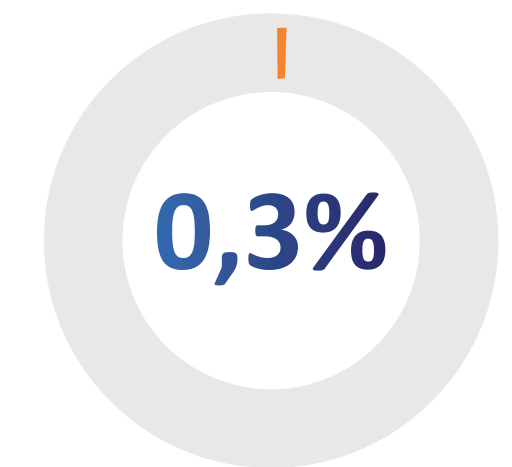
Alimentos e bebidas básicos, destinados principalmente à indústria



Peças e acessórios para bens de capital

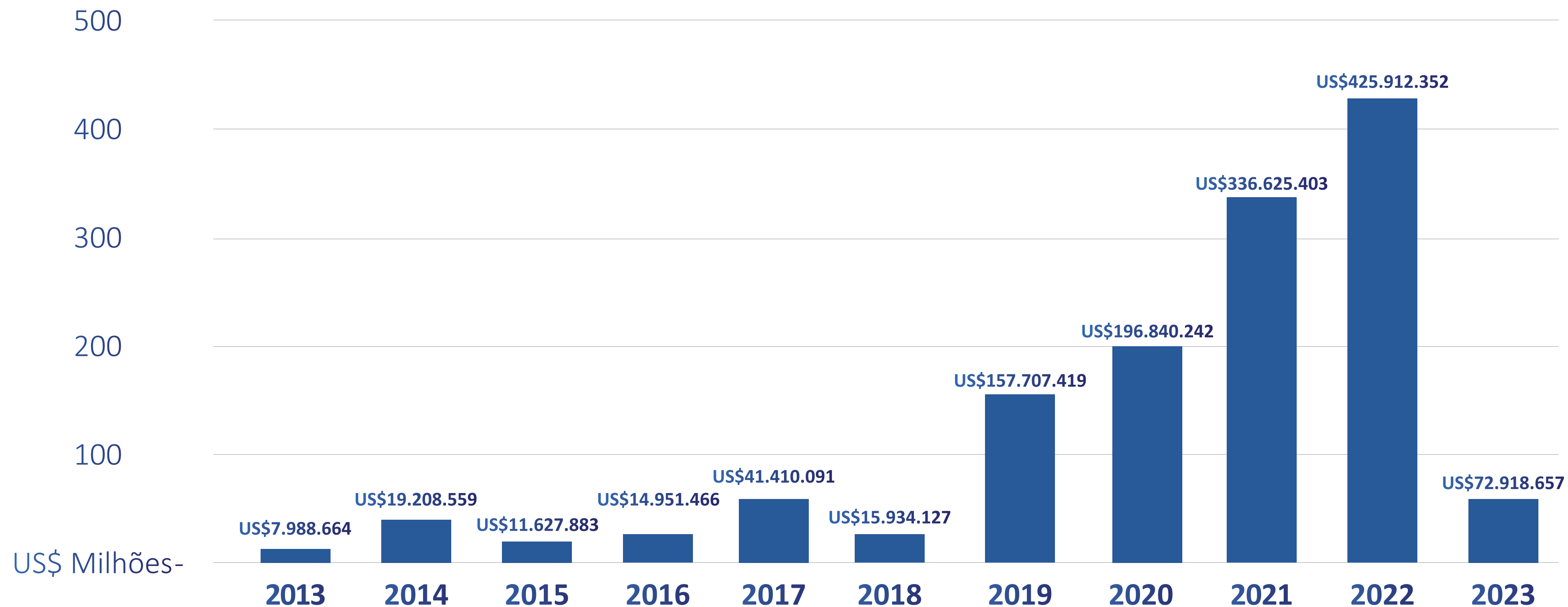


Peças para equipamentos de transporte



Insumos industriais básicos

GRÁFICO 2- EXPORTAÇÕES SÉRIE HISTÓRICA RORAIMA US\$ FOB



Nota: o resultado de 2023 representa o acumulado até o mês de março

Fonte: Comex Stat - ComexVis (mdic.gov.br)

Importações de março 2023 em relação a fevereiro 2023



Roraima


US\$ 2.048.638

MAR/2023 FOB (A)

US\$ 3.896.355

FEV/2023 FOB (B)

VARIAÇÃO % (A/B)



-47,42%



Brasil

US\$ 22.104.279.995

MAR/2023 FOB (A)

US\$ 17.696.099.857

FEV/2023 FOB (B)

VARIAÇÃO % (A/B)



24,91%

Fonte: Elaboração a partir de dados extraídos do Ministério da Economia/ComexStat

FIER

Federação das Indústrias do Estado de Roraima
PELO FUTURO DA INDÚSTRIA

CIN

Centro Internacional de Negócios
de Roraima

Importações de Março /2023 em Relação a Março /2022



Roraima

US\$ 2.048.638

MAR/2023 FOB (A)

US\$ 599.763

MAR/2022 FOB (B)

VARIAÇÃO % (A/B)



241,57%



Brasil

US\$ 22.104.279.995

MAR/2023 FOB (A)

US\$ 21.809.139.241

MAR/2022 FOB (B)

VARIAÇÃO % (A/B)



1,35%

Fonte: Elaboração a partir de dados extraídos do Ministério da Economia/ComexStat



Federação das Indústrias do Estado de Roraima
PELO FUTURO DA INDÚSTRIA



Centro Internacional de Negócios
de Roraima

Principais produtos importados por Roraima em Março 2023

OUTROS CLORETOS DE POTÁSSIO



Valor (U\$\$ FOB)

\$1.172.950

Participação

57,3%

OUTROS SUPERFOSFATOS



Valor (U\$\$ FOB)

\$193.330

Participação

9,4%

PARTES E ACESSÓRIOS DE MOTOCICLETAS (INCLUSIVE CICLOMOTORES)



Valor (U\$\$ FOB)

\$136.030

Participação

6,6%

CIMENTOS "PORTLAND", COMUNS




Valor (U\$\$ FOB)

\$91.117

Participação

4,4%

CÉLULAS FOTOVOLTAICAS MONTADAS EM MÓDULOS OU EM PAINÉIS




Valor (U\$\$ FOB)

\$90.413

Participação

4,4%

CHAPAS, BARRAS, PERFIS, TUBOS E SEMELHANTES, PRÓPRIOS PARA CONSTRUÇÕES, DE FERRO FUNDIDO, FERRO OU AÇO



Valor (U\$\$ FOB)

\$78.999

Participação

3,9%

OUTROS PNEUMÁTICOS NOVOS, DE BORRACHA, DOS TIPOS UTILIZADOS EM ÔNIBUS OU CAMINHÕES




Valor (U\$\$ FOB)

\$73.180

Participação

3,6%

BOMBAS DE VÁCUO



Valor (U\$\$ FOB)

\$62.800

Participação

3,1%

PNEUMÁTICOS NOVOS, DE BORRACHA, DOS TIPOS UTILIZADOS EM AUTOMÓVEIS DE PASSAGEIROS



Valor (U\$\$ FOB)

\$25.438

Participação

1,2%

OUTROS RELES, PARA TENSÃO MAIOR QUE 60 VOLTS, MAS MENOR QUE 1.000 VOLTS



Valor (U\$\$ FOB)

\$21.945

Participação

1,1%

Fonte: Elaboração a partir de dados extraídos do Ministério da Economia/ComexStat

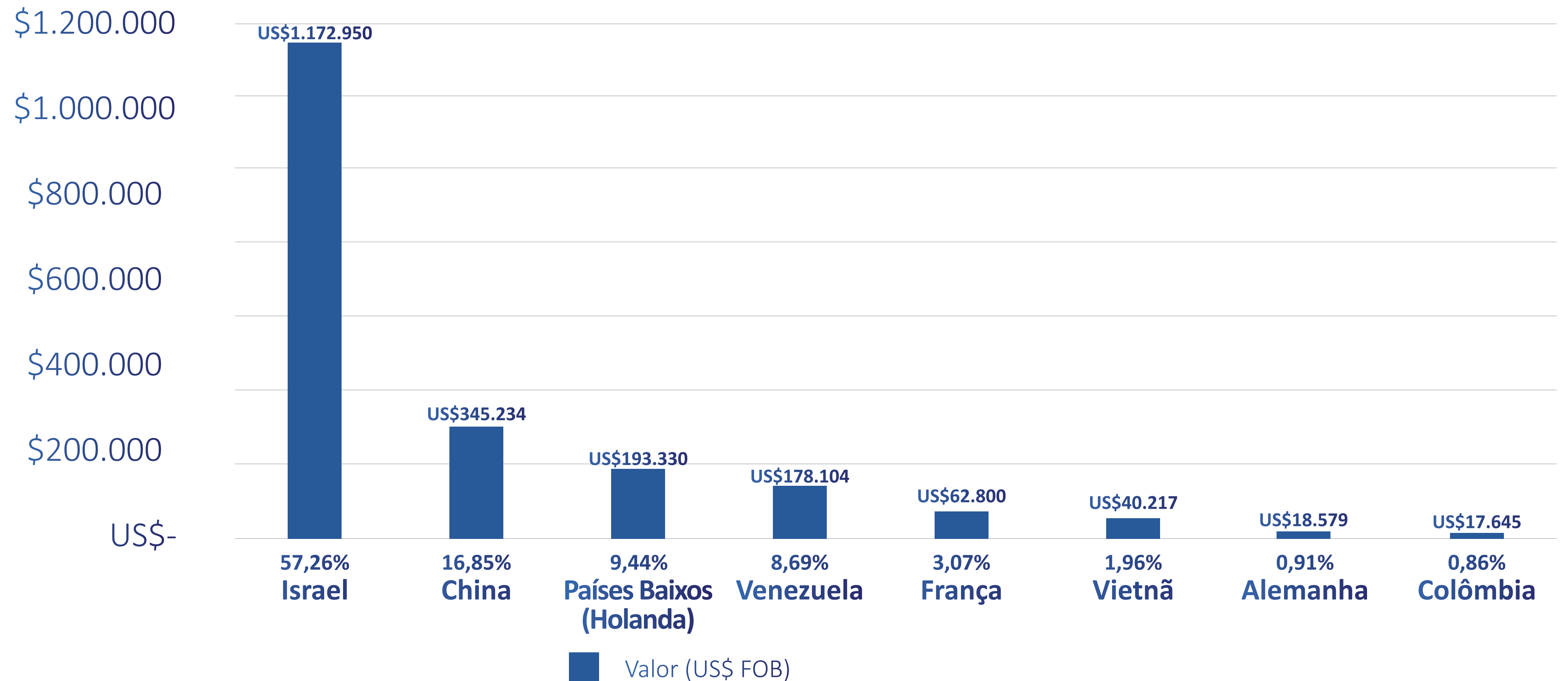
FIER

Federação das Indústrias do Estado de Roraima
PELO FUTURO DA INDÚSTRIA

CIN

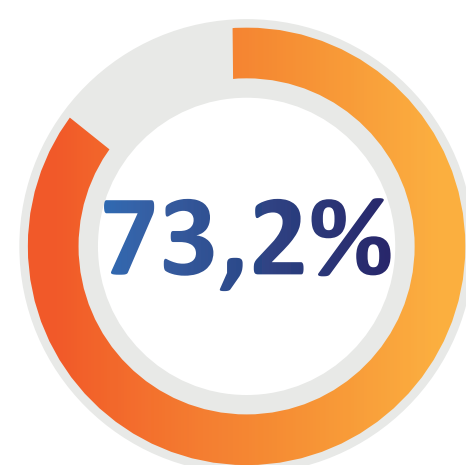
Centro Internacional de Negócios de Roraima

GRÁFICO 3- Principais origens das importações de Roraima março 2023

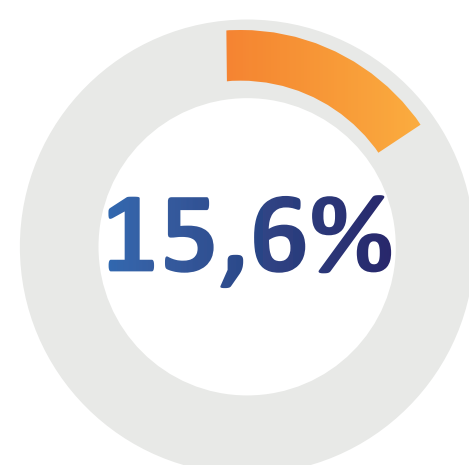


Fonte: Elaboração a partir de dados extraídos do Ministério da Economia/ComexStat

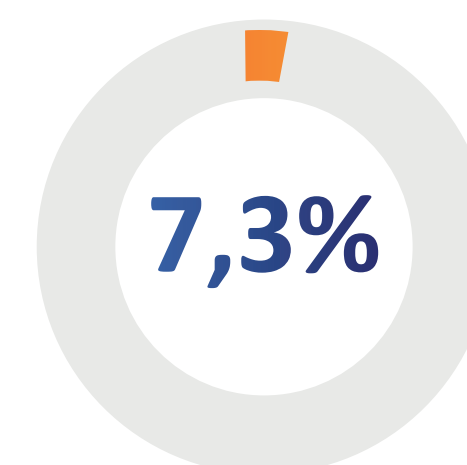
Perfil das importações de Roraima no acumulado 2023 segundo classificação CGCE 2 do IBGE



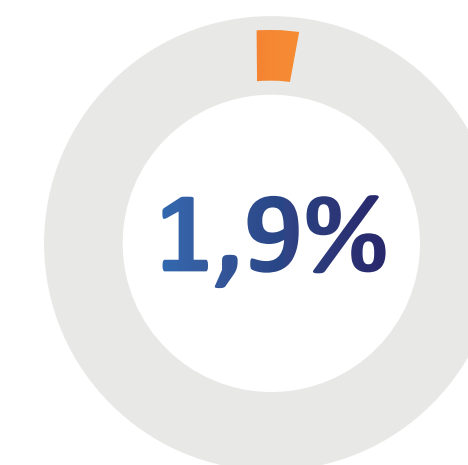
Insumos industriais elaborados



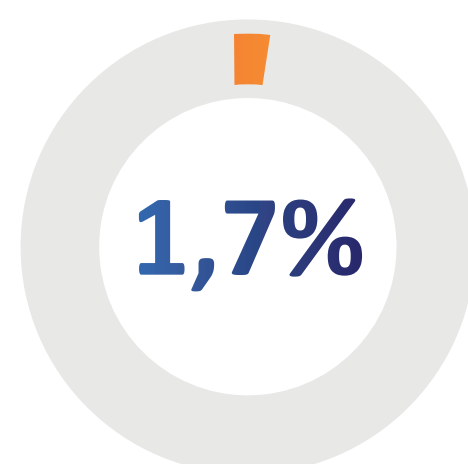
Peças para equipamentos de transporte



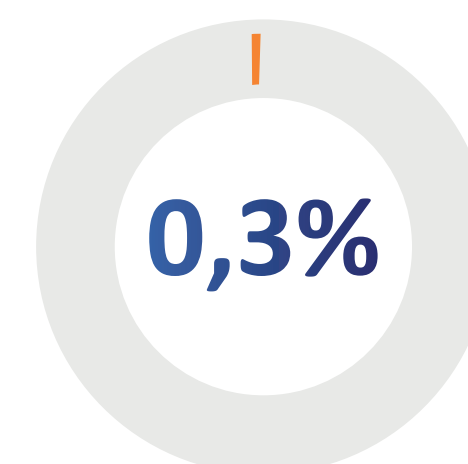
Bens de consumo duráveis



Bens de capital, exceto equipamentos de transporte industrial



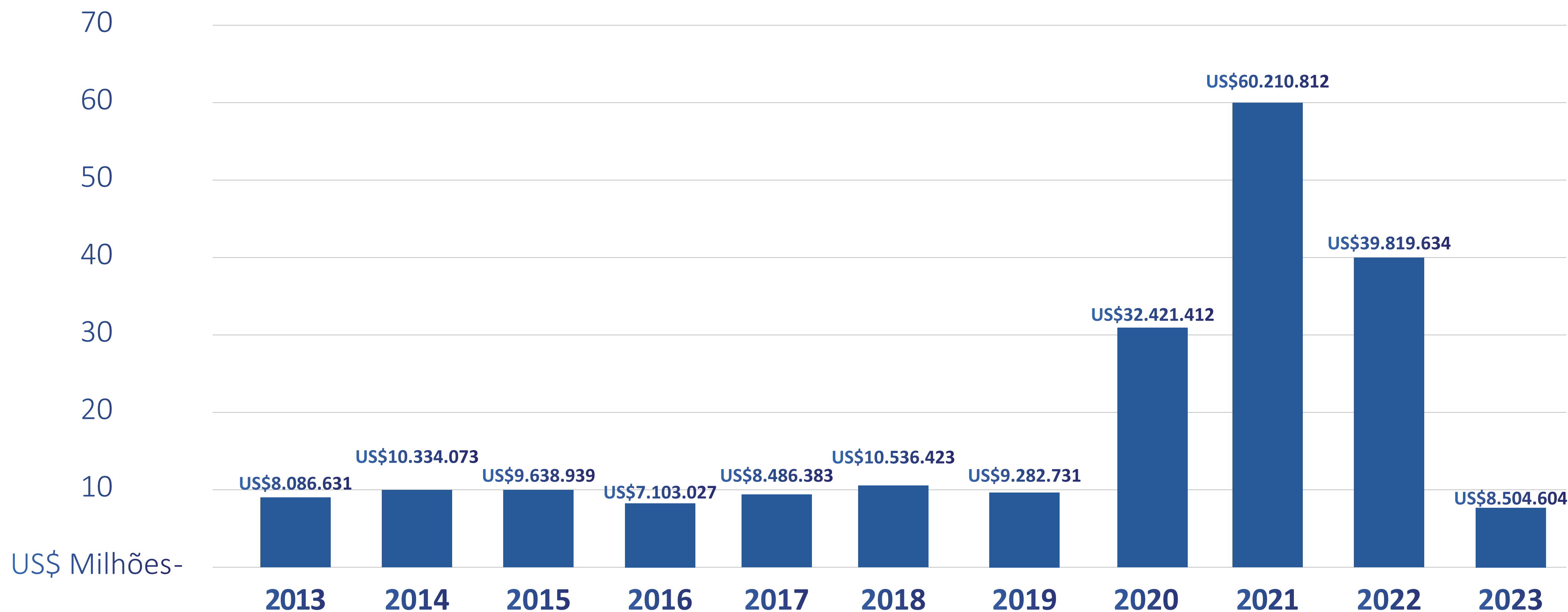
Peças e acessórios para bens de capital



Bens de consumo semiduráveis e não duráveis



GRÁFICO 2- IMPORTAÇÕES SÉRIE HISTÓRICA DE RORAIMA (2013-2023) US\$ FOB



Nota: o valor de 2023 contabiliza o resultado até o mês de março

Fonte: Comex Stat - ComexVis (mdic.gov.br)



Análise da Balança

Saldo da Balança

A Balança Comercial de Roraima no mês de março de 2023 apresentou superavit de US\$ 23,13 milhões. No tocante à variação do saldo, registrou-se neste período variação positiva de 13% com relação ao mês anterior. Por outro lado, ao compararmos a apuração de março de 2023 com o mesmo período de 2022, verificou-se uma diminuição de 31 % no saldo da balança comercial roraimense.



Exportações

As exportações roraimenses registraram uma leve alta neste período, quando comparado ao mês de fevereiro. Em março, exportou-se um montante de US\$ 25,18 milhões, valor 3,34% superior ao registrado no mês anterior, acompanhando a alta nacional onde as exportações brasileiras registraram um crescimento ainda mais expressivo de 62,67% em relação ao mês anterior. Cabe destacar estes resultados a nível nacional, já que o Brasil teve o maior valor mensal exportado em toda a série histórica (US\$ 33,1 bilhões), e o maior crescimento em

comparação ao mês anterior dos últimos cinco anos.

Em março de 2023, comparado ao mesmo período do ano anterior, as exportações roraimenses registraram retração de 26,01%. Dito isto, consideramos que apesar da queda as vendas de Roraima para o exterior se mantêm num patamar importante acima da média mensal pré-2018, consolidando a tendência dos últimos anos e considerando a sazonalidade e fatores externos que influenciam fortemente alguns produtos. No quadro nacional, as exportações brasileiras fecharam

o mês em US\$ 33,04 bilhões, também em alta de 12,31% em comparação a março de 2022.

Entre os produtos mais exportados por Roraima no mês de março destacam-se “Outras preparações alimentícias de farinhas, etc, cacau < 40%” com um montante que representa 17,67%, “margarina” somando cerca de 17,38 %, e “óleo de soja refinado” com 12,03 % do total. Importante notar que apenas estes três produtos concentram quase a metade do volume total exportado, consolidando uma tendência de pouca diversificação. Portanto, os

gêneros alimentícios continuam dominando a pauta exportadora roraimense em março seguindo a tendência do ano anterior. Observamos, também, uma participação importante de derivados da soja entre os 10 produtos mais exportados, confirmando estes produtos como um dos carros-chefes da produção e exportação roraimense.

Com relação aos destinos das nossas vendas, a Venezuela aparece como principal destino em março, com ampla margem, seguida pela Guiana e Países Baixos. Só a Venezuela representou mais de 79,82 % do total das nossas vendas para o exterior no mês, consolidando-se

como principal parceiro comercial de Roraima.

Referente às exportações acumuladas do primeiro trimestre de 2023 em comparação ao mesmo período do ano anterior observamos uma redução do volume de 29,69% para Roraima totalizando US\$ 72,91 milhões, valor ainda elevado se considerarmos o período pré-crise venezuelana de 2018. Por outro lado, o resultado nacional foi 4,75 % superior a 2022, o melhor de toda a série histórica superando os US\$ 76 bilhões. Analisando as causas deste resultado histórico encontramos que houve um crescimento nas vendas ao exterior de 2,4 % na agropecuária, 0,1

% na indústria extrativa e 5,1 % na indústria de transformação. É importante destacar os principais produtos da agropecuária que impulsionaram este record de exportações no âmbito nacional: arroz com casca, paddy ou em bruto (100,1%), milho não moído, exceto milho doce (220,3%); e sementes oleaginosas de girassol, gergelim, canola, algodão e outras (709,7%). Destacamos aqui o fato de Roraima possuir um grande potencial exportador de arroz o qual ainda não está sendo explorado e que poderia impulsionar nossas vendas ao exterior considerando o cenário atual de alta demanda do grão no mercado internacional.

Importações

As importações roraimenses registraram retração no mês de março de 2023 com um montante de US\$ 2,04 milhões, o que representa 47,42% inferior quando comparado ao mês fevereiro. Já as importações brasileiras fecharam o mês com cerca de US\$ 22,10 bilhões, em alta de 24,91 % em comparação com o mês anterior.

Em março de 2023, comparado ao mesmo período do ano anterior,

as importações de Roraima tiveram um aumento significativo de 241,57%, já no resultado nacional, foi possível verificar uma leve alta de 1,35% em relação a março de 2022.

Constata-se que entre os produtos mais importados em março houve predominância de “Outros cloretos de potássio”, com 57,3 % do total, seguidos por “Outros superfosfatos” e “Partes e acessórios de motocicletas

(inclusive ciclomotores)” com 9,4% e 6,6 % respectivamente, seguindo assim a tendência de importação de insumos agrícolas e bens de consumo observada em 2022. No tocante às origens das importações roraimenses, Israel liderou em março respondendo por 57,26 % do total, seguida por China (16,85 %) e Países Baixos (9,44 %), sendo que, os dois primeiros são parceiros tradicionais.



REFERÊNCIAS

COMEX STAT- Balança Comercial de Roraima. Disponível em: <http://comexstat.mdic.gov.br/pt/geral>. Acesso em 10 de abril de 2023.

MINISTÉRIO DA ECONOMIA- Balança Comercial e Estatísticas de Comércio Exterior. Disponível em: <https://www.gov.br/produtividade-e-comercio-exterior/pt-br/assuntos/comercio-exterior/estatisticas>. Acesso em 10 de abril de 2023.

Fonte: ComexStat/Ministério da Economia

Elaboração: Ivan Gonzalo- Analista de Comércio Exterior CIN/FIER

Tel.: (95) 4009-5409/ 99128-3921

E-mail: cin@fier.org.br

Publicado em: 15/04/2023