



Federação das Indústrias do Estado de Roraima

PELO FUTURO DA INDÚSTRIA



Centro Internacional de Negócios
de Roraima

COMEX RR

EDIÇÃO MAIO/2023

O informativo do comércio
exterior roraimense.

EXPEDIENTE

FEDERAÇÃO DAS INDÚSTRIAS DO ESTADO DE RORAIMA

PRESIDENTE

Izabel Cristina Ferreira Itikawa

SUPERINTENDENTE

Almecir de Freitas Câmara

COORDENAÇÃO TÉCNICA E ADMINISTRATIVA

Luana Barbosa Menezes Cordovil

CENTRO INTERNACIONAL DE NEGÓCIOS

Ivan José Gonzalo Zambrano

ASSESSORIA DE COMUNICAÇÃO

Neidiana Soares de Oliveira

PROJETO GRÁFICO

Fernando Guilherme Alves Teixeira

Sumário

4 Centro Internacional de Negócios
- FIER

5 Certificado de Origem Digital -COD

6 Próxima capacitação

7 Estudos Econômicos

8 Plano Nacional da Cultura Exportadora

9 Missões Empresariais

10 Balança Comercial do Estado de
Roraima - Abril

26 Análise da Balança

27 Saldo da Balança

28 Exportações

30 Importações

31 Referências

CENTRO INTERNACIONAL DE NEGÓCIOS - FIER

Rede Brasileira de Centros Internacionais de Negócios (Rede CIN) promove a internacionalização das empresas brasileiras por meio de um conjunto de serviços customizados a suas necessidades. Conta com especialistas de comércio exterior que desenvolvem soluções encadeadas e complementares para os diversos níveis de maturidade das empresas brasileiras. Realiza atendimento direto às empresas brasileiras, de todos os portes, com o objetivo de assegurar sua atuação competitiva e sustentável no mercado internacional.

Certificados de Origem Digital – COD

A Certificação de Origem é um documento que garante que o produto a ser exportado seja enviado com segurança e credibilidade de produção, viabilizando assim maior competitividade no mercado de destino. O mesmo atesta a origem do produto, proporcionando isenção ou redução de impostos em países com os quais o Brasil possui acordos preferenciais de comércio.

Existem três tipos de certificação para exportação, sendo eles:



Capacitações Empresarias

Amplie seus conhecimentos para o mundo e aprenda mais sobre internacionalização de empresas. Se você já tem uma empresa e deseja maximizar seu negócio, aprimorando, por exemplo, sua operação e o alcance no mercado internacional, ou se você é um profissional autônomo ou estudante, que já atua na área internacional e esta buscando aperfeiçoar seus conhecimentos, comece agora mesmo a se capacitar.

Próximas capacitações:

MAIO

24 e 25

**Acordos Comerciais:
Mercosul e Aladi**

Informações e inscrições

JULHO

06 e 07

**Formação de Preço
na Exportação**

Informações e inscrições

Reserve sua vaga entrando em contato com o cin pelo 95-40095409 ou pelo e-mail cin@fier.org.br

Estudos e Publicações

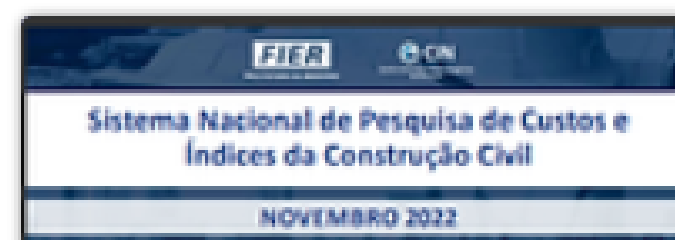
2023



04.01

Download

2022



Estudos Econômicos

Verifique mensalmente nossas publicações sobre o comércio exterior roraimense, balança comercial e estudos de mercado pelo site www.fier.org.br.

Acesse aqui:

<https://www.fier.org.br/balanca-comercial-roraimense>



FIER

Federação das Indústrias do Estado de Roraima
PELO FUTURO DA INDÚSTRIA

CIN

Centro Internacional de Negócios
de Roraima

TEM INTERESSE EM EXPORTAR?

O PNCE Roraima está de volta



Plano Nacional
da Cultura
Exportadora




Para Participar acesse o site <https://sistema-pnce.economia.gov.br/>
ou procure uma nas entidades parceiras



Plano Nacional da Cultura Exportadora

O Plano Nacional da Cultura Exportadora (PNCE), é uma iniciativa do Governo Federal que busca difundir a cultura exportadora e contribuir para ampliar o número de exportadores brasileiros, por meio de uma rede de apoio a empresas formada por diversas instituições – públicas e privadas – que atuam no fomento às exportações brasileiras.



Acesse aqui:

<https://sistema-pnce.economia.gov.br/>



Federação das Indústrias do Estado de Roraima
PELO FUTURO DA INDÚSTRIA



Centro Internacional de Negócios
de Roraima

Missões Empresariais

Participe de missões e encontros de negócios no Brasil e no exterior, para prospecção de mercados, participação em feiras internacionais e rodadas de negócios.



Venha explorar o mercado internacional com a FIER!

Missões Internacionais

Quer saber como inscrever a sua empresa?
Responda a seguinte pesquisa e receba o contato da nossa equipe

Link da pesquisa na descrição 🔍

📞 (95) 4009-5409

FIER
PELO FUTURO DA INDÚSTRIA

CIN
Centro Internacional de Negócios de Roraima

<https://forms.office.com/Pages/ShareFormPage.aspx?id=6yj4YF7rhEGWs3FBFzOjWGvK-iv7RlpjIGSIWxyo5GNUNUxCQVgwWVFaQVVBIBKR004NEXERINyQj4u&sharetoken=3u37j8zEvzXOc8s77FCu>

Balança Comercial do Estado de Roraima

— ABRIL/2023



Centro Internacional de Negócios
de Roraima



Federação das Indústrias do Estado de Roraima

PELO FUTURO DA INDÚSTRIA

Comparação do saldo dos meses de Abril e Março de 2023 (US\$ FOB)

ABRIL/2023

Exportação
US\$ 20.567.305



Importação
US\$ 9.647.496



Saldo
US\$ 10.919.809



MARÇO/2023

Exportação
US\$ 25.180.828



Importação
US\$ 2.048.638



Saldo
US\$ 23.132.190



Variação



-52,79%

Fonte: Elaboração a partir de dados extraídos do Ministério da Economia/ComexStat

Saldo de Abril de 2023 em relação a Abril de 2022(US\$ FOB)

ABRIL/2023

Exportação
US\$ 20.567.305



Importação
US\$ 9.647.496



Saldo
US\$ 10.919.809



ABRIL/2022

Exportação
US\$ 24.566.537



Importação
US\$ 270.969



Saldo
US\$ 24.295.568



Variação



-55,00%

Fonte: Elaboração a partir de dados extraídos do Ministério da Economia/ComexStat

Exportações de Abril 2023 em relação a março 2023 (US\$ FOB)



Roraima

US\$ 20.567.305

Abril/2023 FOB (A)

US\$ 25.180.828

Março/2023 FOB (B)

VARIAÇÃO % (A/B)



-18,32%



Brasil

US\$ 27.362.183.372

Abril/2023 FOB (A)

US\$ 32.876.505.804

Março/2023 FOB (B)

VARIAÇÃO % (A/B)



-16,77%

Fonte: Elaboração a partir de dados extraídos do Ministério da Economia/ComexStat

Exportações de Abril/2023 em relação a Abril /2022 (US\$ FOB)



Roraima

US\$ 20.567.305

Abril/2023 FOB (A)

US\$ 24.566.537

Abril/2022 FOB (B)

VARIAÇÃO % (A/B)



-16,28%



Brasil

US\$ 27.362.183.372

Abril/2023 FOB (A)

US\$ 28.969.694.687

Abril/2022 FOB (B)

VARIAÇÃO % (A/B)



-5,55%

Fonte: Elaboração a partir de dados extraídos do Ministério da Economia/ComexStat

Exportações acumulado janeiro/abril 2023 comparado a janeiro/abril 2022



Roraima

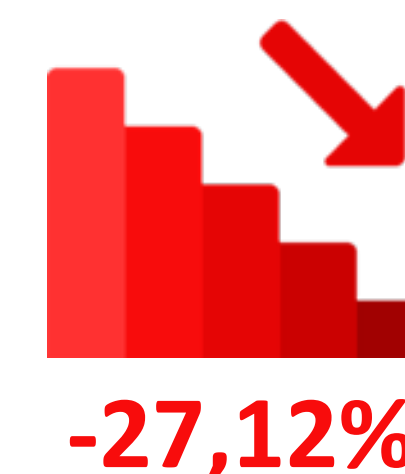
US\$ 93.478.869

JAN-ABR/2023 FOB (A)

US\$ 128.272.068

JAN-ABR/2022 FOB (B)

VARIAÇÃO % (A/B)



Brasil

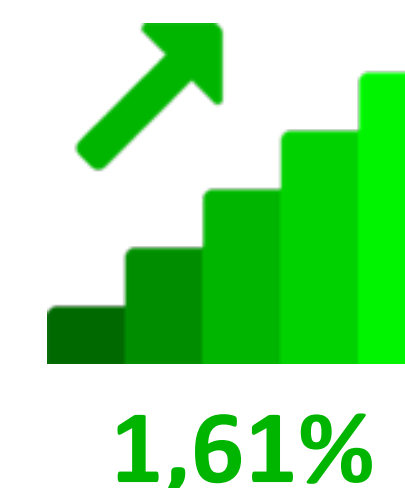
US\$ 103.325.672.201

JAN-ABR/2023 FOB (A)

US\$ 101.685.248.894

JAN-ABR/2022 FOB (B)

VARIAÇÃO % (A/B)



Fonte: Elaboração a partir de dados extraídos do
Ministério da Economia/ComexStat

Principais produtos Exportados por Roraima em Março/2023

OUTRAS PREPARAÇÕES ALIMENTÍCIAS DE FARINHAS, ETC, CACAU < 40%




Valor (U\$\$ FOB)

\$4.057.235

Participação

19,73%

BAGAÇOS E OUTROS RESÍDUOS SÓLIDOS, DA EXTRAÇÃO DO ÓLEO DE SOJA



Valor (U\$\$ FOB)

\$3.924.674

Participação

19,08%

ÓLEO DE SOJA, REFINADO, EM RECIPIENTES COM CAPACIDADE INFERIOR OU IGUAL A 5 LITROS



Valor (U\$\$ FOB)

\$2.970.485

Participação

14,44%

MARGARINA, EXCETO A MARGARINA LÍQUIDA



Valor (U\$\$ FOB)

\$2.525.325

Participação

12,28%

OUTROS AÇÚCARES DE CANA, BETERRABA, SACAROSE QUÍMICAMENTE PURA, SOL



Valor (U\$\$ FOB)

\$2.238.563

Participação

10,88%

OUTROS AÇÚCARES DE CANA



Valor (U\$\$ FOB)

\$977.592

Participação

4,75%

LEITE MODIFICADO, PARA ALIMENTAÇÃO DE CRIANÇAS, ACONDICIONADAS PARA VENDA A RETALHO



Valor (U\$\$ FOB)

\$448.930

Participação

2,18%

ENCHIDOS E PRODUTOS SEMELHANTES, DE CARNE, DE MIUZZAS OU DE SANGUE




Valor (U\$\$ FOB)

\$382.358

Participação

1,86%

MILHO EM GRÃO, EXCETO PARA SEMEADURA



Valor (U\$\$ FOB)

\$286.926

Participação

1,40%

OUTROS SABÕES/PRODUTOS/ PREPARAÇÕES, EM BARRAS, PEDAÇOS, ETC



Valor (U\$\$ FOB)

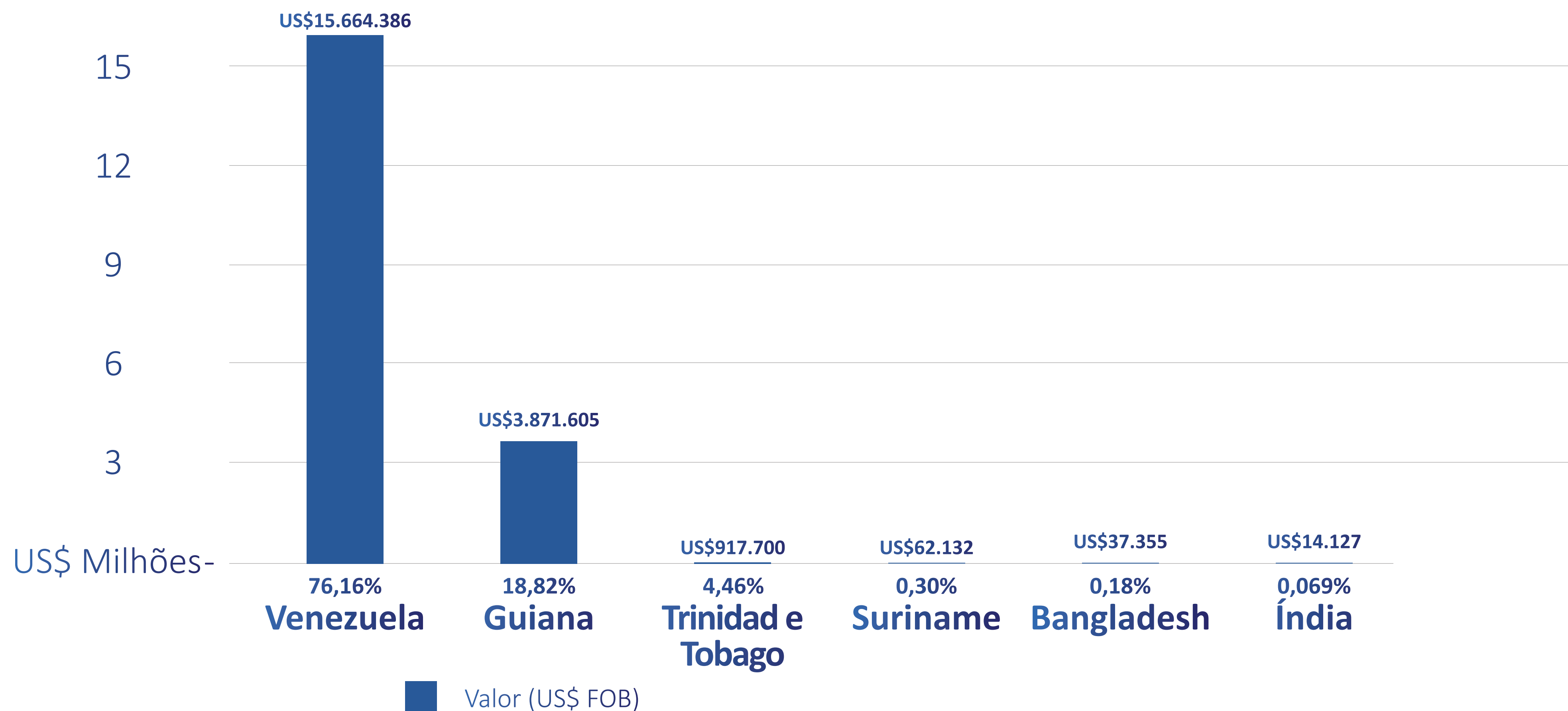
\$263.816

Participação

1,28%

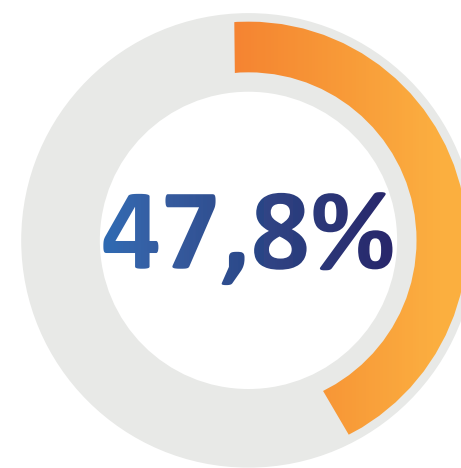
Fonte: Elaboração a partir de dados extraídos do Ministério da Economia/ComexStat

GRÁFICO 1- PAÍSES DESTINO DAS EXPORTAÇÕES RORAIMENSES ABRIL 2023 (US\$ FOB)

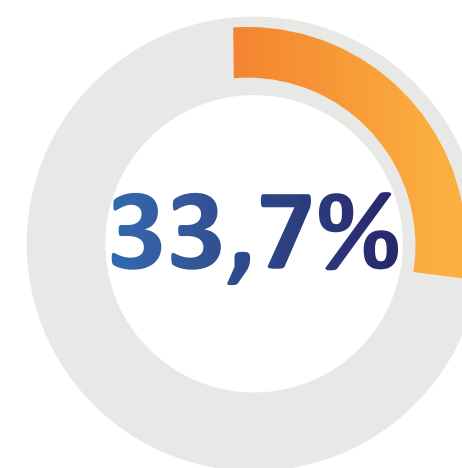


Fonte: Comex Stat - ComexVis (mdic.gov.br)

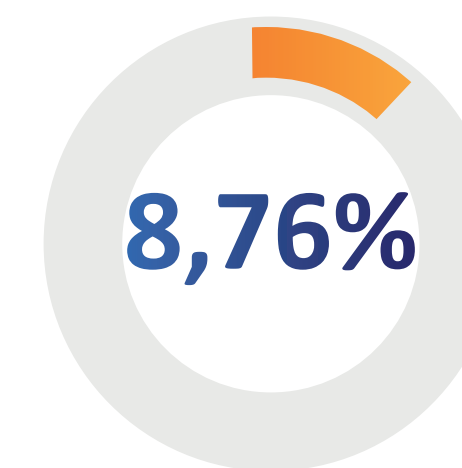
Perfil das exportações de Roraima no acumulado 2023 segundo classificação CGCE 2 do IBGE



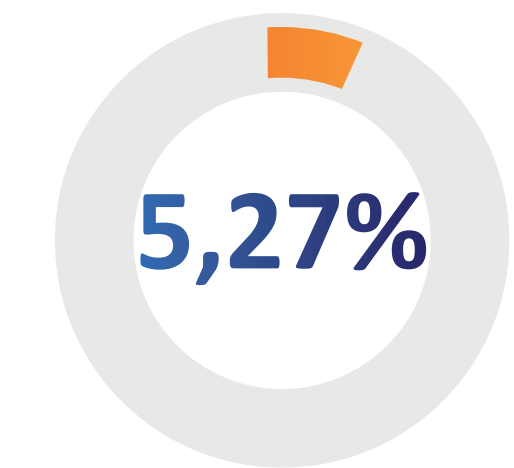
Bens de consumo semiduráveis e não duráveis



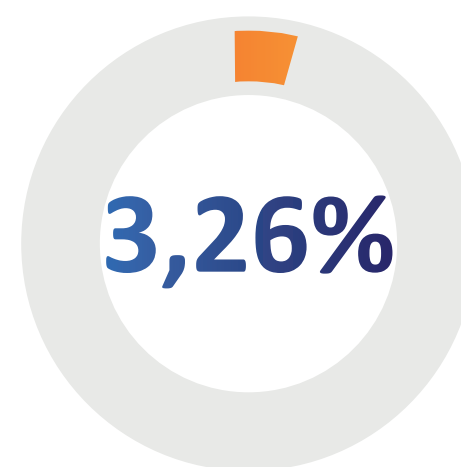
Alimentos e bebidas elaborados, destinados principalmente à indústria



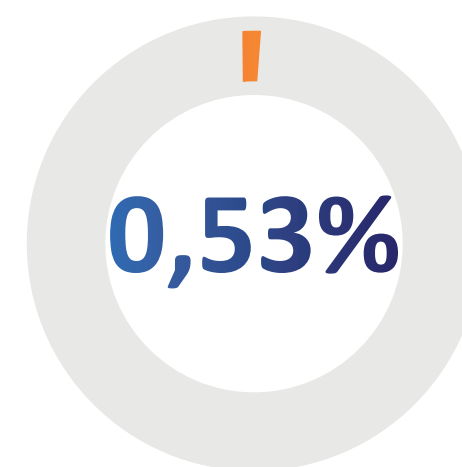
Insumos industriais elaborados



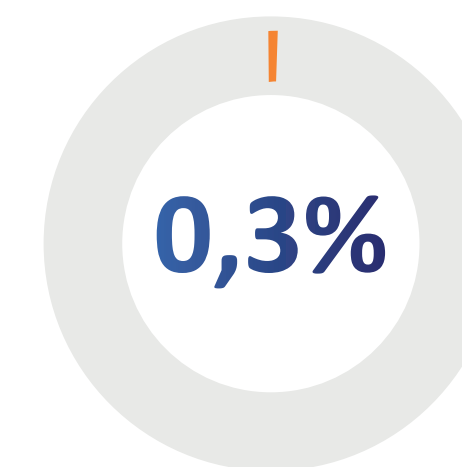
Bens de capital, exceto equipamentos de transporte industrial



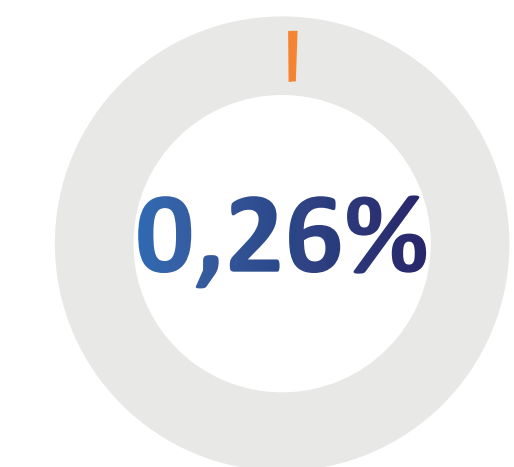
Alimentos e bebidas básicos, destinados principalmente à indústria



Peças e acessórios para bens de capital



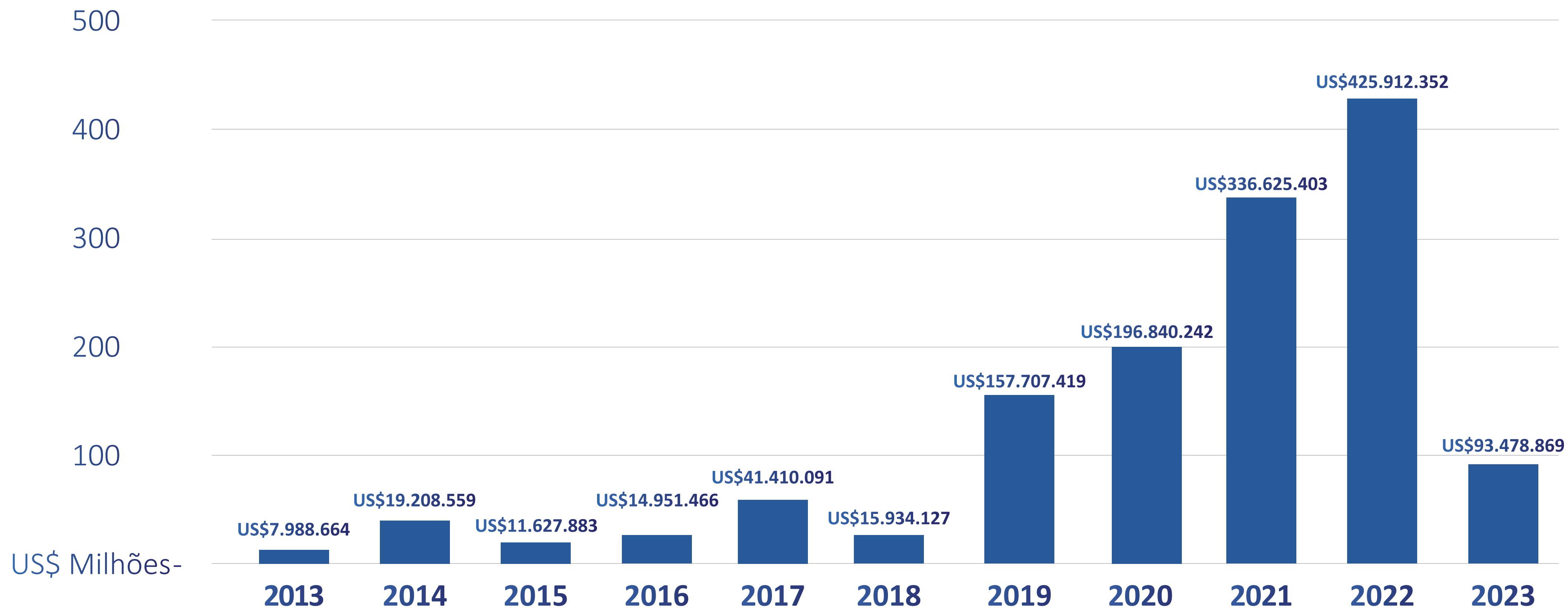
Insumos industriais básicos



Peças para equipamentos de transporte



GRÁFICO 2- EXPORTAÇÕES SÉRIE HISTÓRICA RORAIMA US\$ FOB



Nota: o resultado de 2023 representa o acumulado até o mês de abril

Fonte: Comex Stat - ComexVis (mdic.gov.br)

Importações de Abril 2023 em relação a Março 2023



Roraima

US\$ 9.647.496

ABR/2023 FOB (A)

US\$ 2.048.638

MAR/2023 FOB (B)

VARIAÇÃO % (A/B)



370,92%



Brasil

US\$ 19.140.246.602

ABR/2023 FOB (A)

US\$ 22.075.184.713

MAR/2023 FOB (B)

VARIAÇÃO % (A/B)



-13,30%

Fonte: Elaboração a partir de dados extraídos do Ministério da Economia/ComexStat



Federação das Indústrias do Estado de Roraima
PELO FUTURO DA INDÚSTRIA



Centro Internacional de Negócios
de Roraima

Importações de Abril /2023 em Relação a Abril /2022



Roraima

US\$ 9.647.496

ABR/2023 FOB (A)

US\$ 270.969

ABR/2022 FOB (B)

VARIAÇÃO % (A/B)



3460,37%



Brasil

US\$ 19.140.246.602

ABR/2023 FOB (A)

US\$ 20.742.942.801

ABR/2022 FOB (B)

VARIAÇÃO % (A/B)



-7,73%

Fonte: Elaboração a partir de dados extraídos do Ministério da Economia/ComexStat



Federação das Indústrias do Estado de Roraima
PELO FUTURO DA INDÚSTRIA



Centro Internacional de Negócios
de Roraima

Principais produtos importados por Roraima em Abril 2023

ADUBOS (FERTILIZANTES) MINERAIS OU QUÍMICOS, QUE CONTENHAM OS DOIS ELEMENTOS FERTILIZANTES: FÓSFORO E POTÁSSIO



Valor (U\$\$ FOB)

\$8.640.567

Participação

89,6%

OUTROS COMPRESSORES DE GASES, DE PISTÃO



Valor (U\$\$ FOB)

\$352.560

Participação

3,7%

OUTROS APARELHOS RECEPTORES DE TELEVISÃO, A CORES (POLICROMO)



Valor (U\$\$ FOB)

\$134.540

Participação

1,4%

PNEUMÁTICOS NOVOS, DE BORRACHA, DOS TIPOS UTILIZADOS EM AUTOMÓVEIS DE PASSAGEIROS



Valor (U\$\$ FOB)

\$95.571

Participação

1,0%

OUTROS PNEUMÁTICOS NOVOS, DE BORRACHA, DOS TIPOS UTILIZADOS EM ÔNIBUS OU CAMINHÕES



Valor (U\$\$ FOB)

\$80.005

Participação

0,8%

CIMENTOS "PORTLAND", COMUNS



Valor (U\$\$ FOB)

\$74.546

Participação

0,8%

PARTES E ACESSÓRIOS DE MOTOCICLETAS (INCLUSIVE CICLOMOTORES)



Valor (U\$\$ FOB)

\$72.457

Participação

0,8%

PARTES DE APARELHOS ELÉTRICOS DE SINALIZAÇÃO ACÚSTICA OU VISUAL



Valor (U\$\$ FOB)

\$40.560

Participação

0,4%

ARROZ COM CASCA (ARROZ PADDY), PARA SEMEADURA



Valor (U\$\$ FOB)

\$31.950

Participação

0,3%

OUTROS PNEUMÁTICOS NOVOS, DE BORRACHA



Valor (U\$\$ FOB)

\$29.371

Participação

0,3%

Fonte: Elaboração a partir de dados extraídos do Ministério da Economia/ComexStat

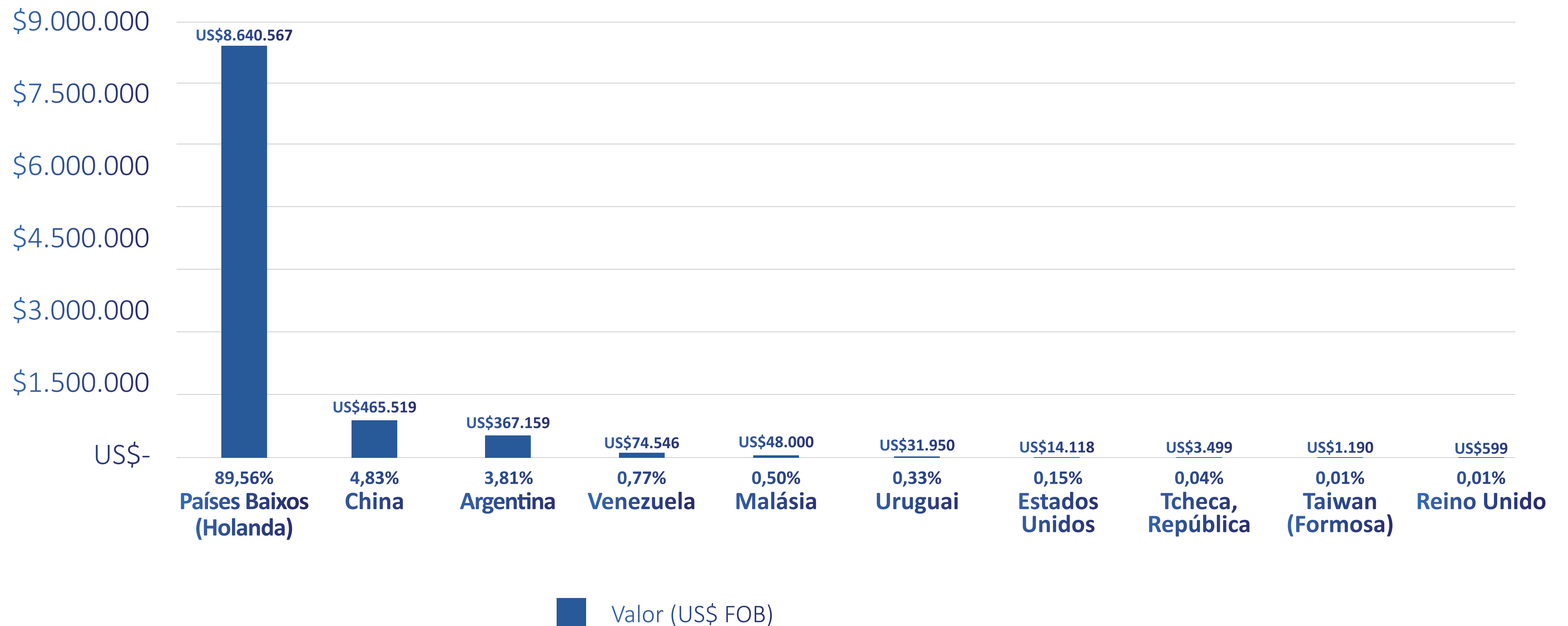
FIER

Federação das Indústrias do Estado de Roraima
PELO FUTURO DA INDÚSTRIA

CIN

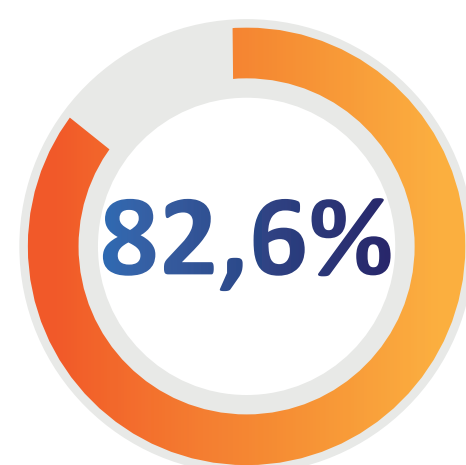
Centro Internacional de Negócios de Roraima

GRÁFICO 3- Principais origens das importações de Roraima Abril 2023

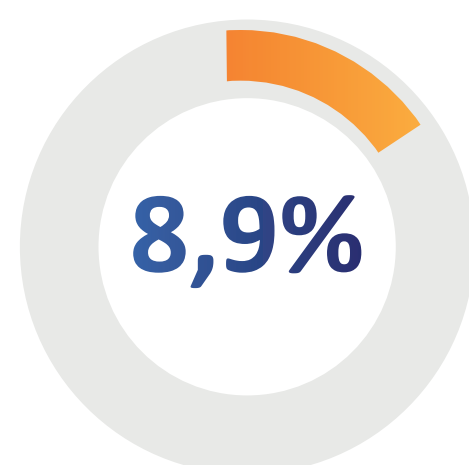


Fonte: Elaboração a partir de dados extraídos do Ministério da Economia/ComexStat

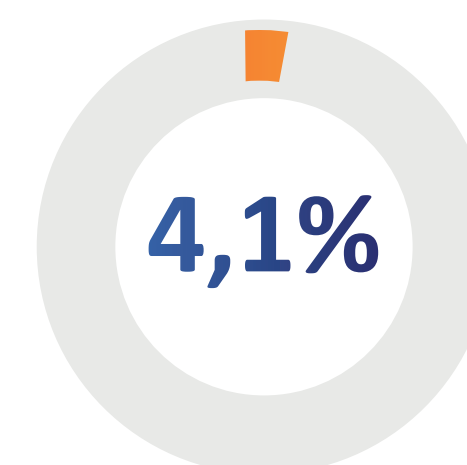
Perfil das importações de Roraima no acumulado 2023 segundo classificação CGCE 2 do IBGE



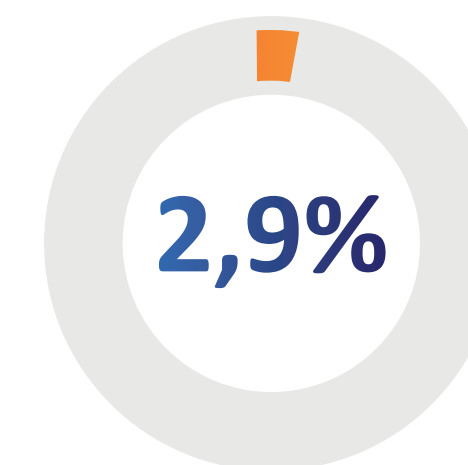
Insumos industriais elaborados



Peças para equipamentos de transporte



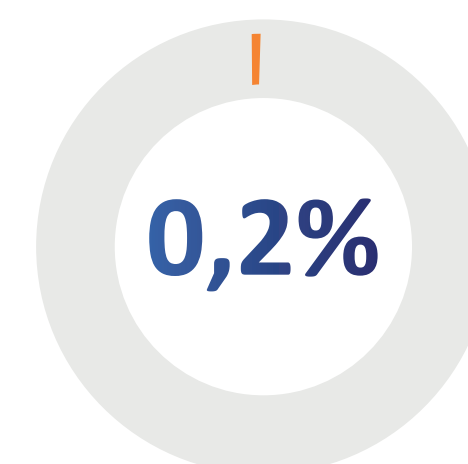
Bens de consumo duráveis



Bens de capital, exceto equipamentos de transporte industrial



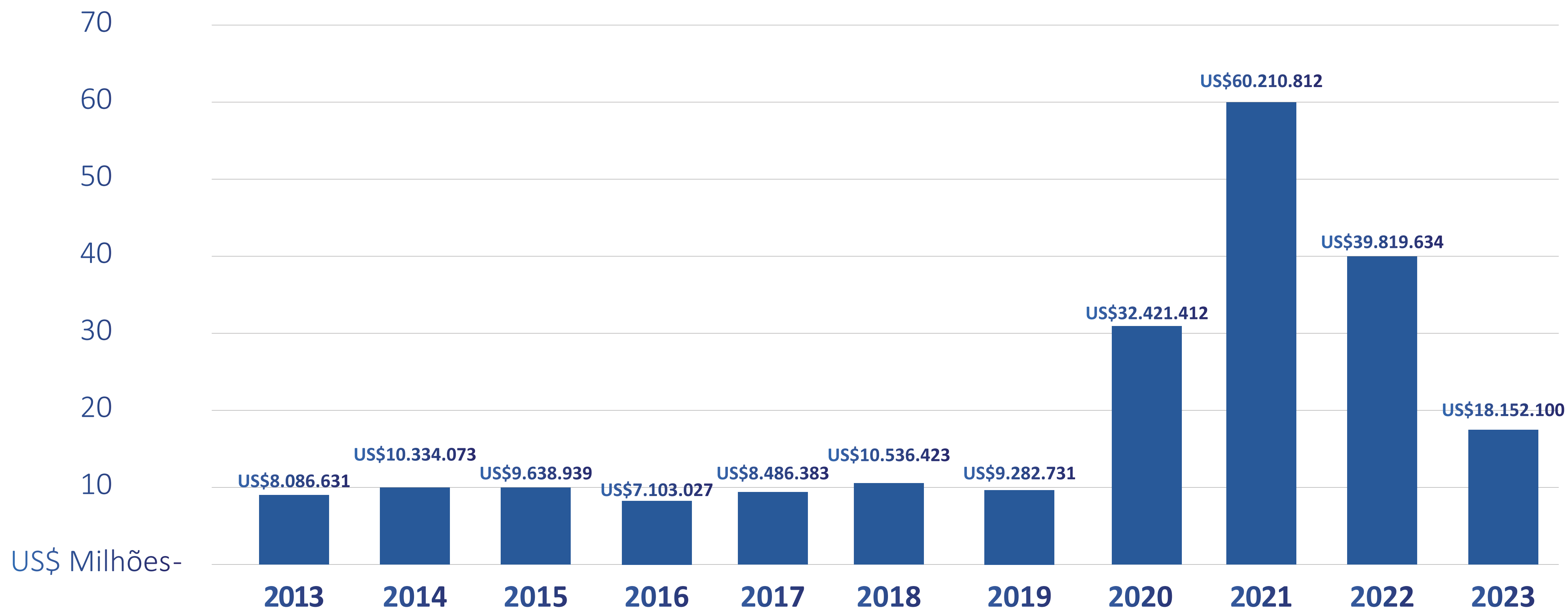
Peças e acessórios para bens de capital



Bens de consumo semiduráveis e não duráveis



GRÁFICO 2- IMPORTAÇÕES SÉRIE HISTÓRICA DE RORAIMA (2013-2023) US\$ FOB



Nota: o valor de 2023 contabiliza o resultado até o mês de abril

Fonte: Comex Stat - ComexVis (mdic.gov.br)

A photograph of a business meeting in a dimly lit office. Several people are gathered around a table, looking at a laptop screen. The screen displays a financial report with various charts, including a bar chart and a line graph. The overall atmosphere is professional and focused. The image is overlaid with a semi-transparent blue geometric shape.

Análise da Balança

Saldo da Balança

A Balança Comercial de Roraima no mês de abril de 2023 apresentou superavit de US\$ 10,91 milhões. No tocante à variação do saldo, registrou-se neste período variação negativa de 52,79 % com relação ao mês anterior. Por outro lado, ao compararmos a apuração de abril de 2023 com o mesmo período de 2022, verificou-se uma diminuição de 55 % no saldo da balança comercial roraimense. Este resultado deveu-se a um forte movimento de importação observado no período.



Exportações

As exportações roraimenses registraram baixa neste período, quando comparado ao mês de março. Em abril, exportou-se um montante de US\$ 20,56 milhões, valor 18,32% inferior ao registrado no mês anterior, acompanhando o movimento nacional onde as exportações brasileiras registraram uma redução de 16,77% em relação a março. Cabe destacar que este resultado a nível nacional já era esperado, uma vez que o Brasil teve em março o maior valor

mensal exportado em toda a série histórica (US\$ 33,1 bilhões).

Em abril de 2023, comparado ao mesmo período do ano anterior, as exportações roraimenses registraram retração de 16,28%. Dito isto, consideramos que apesar da queda as vendas de Roraima para o exterior se mantêm num patamar importante sempre acima dos US\$ 20 milhões, e acima da média mensal pré-2018, consolidando a tendência dos últimos anos e considerando a sazonalidade e

fatores externos que influenciam fortemente alguns produtos. No quadro nacional, as exportações brasileiras fecharam o mês em US\$ 27,36 bilhões, também em baixa de 5,55% em comparação a abril de 2022.

Entre os produtos mais exportados por Roraima no mês de março destacam-se “Outras preparações alimentícias de farinhas, etc, cacau < 40%” com um montante que representa 19,73%, “Bagaços e outros resíduos sólidos, da extração

do óleo de soja” somando cerca de 19,08 %, e “óleo de soja refinado” com 14,44 % do total. Importante notar que apenas estes três produtos concentram mais da metade do volume total exportado, consolidando uma tendência de pouca diversificação. Portanto, os gêneros alimentícios continuam dominando a pauta exportadora roraimense em março seguindo a tendência do ano anterior. Observamos, também, uma participação

importante de derivados da soja entre os 10 produtos mais exportados, confirmando estes produtos como um dos carros-chefes da produção e exportação roraimense.

Com relação aos destinos das nossas vendas, a Venezuela aparece como principal destino em março, com ampla margem, seguida pela Guiana e Trinidad e Tobago. Só a Venezuela representou mais de 76,16 % do total das nossas vendas para o exterior no mês, consolidando-

se como principal parceiro comercial de Roraima.

Referente às exportações acumuladas do período janeiro-abril de 2023 em comparação ao mesmo período do ano anterior observamos uma redução do volume de 27,12% para Roraima totalizando US\$ 93,47 milhões, valor ainda elevado se considerarmos o período pré-crise venezuelana de 2018. Por outro lado, o resultado nacional foi 1,61 % superior a 2022, superando os US\$ 103 bilhões.

Importações

As importações roraimenses registraram forte alta no mês de abril de 2023 com um montante de US\$ 9,64 milhões, o que representa 370,92% superior ao resultado do mês de março. Já as importações brasileiras fecharam o mês com cerca de US\$ 19,14 bilhões, em baixa de 13,30 % em comparação com o mês anterior.

Em abril de 2023, comparado ao mesmo período do ano anterior, as importações de Roraima tiveram um aumento

significativo de 3.460,37 %, já no resultado nacional, foi possível verificar uma queda de 13,30% em relação a abril de 2022.

Constata-se que entre os produtos mais importados em abril houve predominância de “Adubos (fertilizantes) minerais ou químicos, que contenham os dois elementos fertilizantes: fósforo e potássio”, com 89,6 % do total, seguidos por “Outros compressores de gases, de pistão” e “Outros aparelhos

receptores de televisão, a cores (policromo)” com 3,7% e 1,4 % respectivamente, continuando os insumos agrícolas a ser o carro-chefe das importações roraimenses. Diante do volume de importação de fertilizantes podemos esperar um bom volume na safra deste ano. No tocante às origens das importações roraimenses, Holanda liderou em abril respondendo por 89,56 % do total, seguida por China (4,83 %) e Argentina (3,81 %).



REFERÊNCIAS

COMEX STAT- Balança Comercial de Roraima. Disponível em: <http://comexstat.mdic.gov.br/pt/geral>. Acesso em 8 de maio de 2023.

MINISTÉRIO DA ECONOMIA- Balança Comercial e Estatísticas de Comércio Exterior. Disponível em: <https://www.gov.br/produtividade-e-comercio-exterior/pt-br/assuntos/comercio-exterior/estatisticas>. Acesso em 8 de maio de 2023.

Fonte: ComexStat/Ministério da Economia

Elaboração: Ivan Gonzalo- Analista de Comércio Exterior CIN/FIER

Tel.: (95) 4009-5409/ 99128-3921

E-mail: cin@fier.org.br

Publicado em: 15/05/2023