



Federação das Indústrias do Estado de Roraima  
PELO FUTURO DA INDÚSTRIA



Centro Internacional de Negócios  
de Roraima

# COMEX RR

EDIÇÃO DEZEMBRO/2023

O informativo do comércio  
exterior roraimense.

# **EXPEDIENTE**

## **FEDERAÇÃO DAS INDÚSTRIAS DO ESTADO DE RORAIMA**

### **PRESIDENTE**

Izabel Cristina Ferreira Itikawa

### **SUPERINTENDENTE**

Almecir de Freitas Câmara

### **COORDENAÇÃO TÉCNICA E ADMINISTRATIVA**

Luana Barbosa Menezes Cordovil

### **CENTRO INTERNACIONAL DE NEGÓCIOS**

Ivan José Gonzalo Zambrano

### **ASSESSORIA DE COMUNICAÇÃO**

Neidiana Soares de Oliveira

### **PROJETO GRÁFICO**

Fernando Guilherme Alves Teixeira

# Sumário

**4** Centro Internacional de Negócios  
- FIER

**5** Certificado de Origem Digital -COD

**6** Próxima capacitação

**7** Estudos Econômicos

**8** Plano Nacional da Cultura Exportadora

**9** Missões Empresariais

**10** Balança Comercial do Estado de  
Roraima - Novembro

**27** Análise da Balança

**28** Saldo da Balança

**29** Exportações

**31** Importações

**32** Referências

# CENTRO INTERNACIONAL DE NEGÓCIOS - FIER

Rede Brasileira de Centros Internacionais de Negócios (Rede CIN) promove a internacionalização das empresas brasileiras por meio de um conjunto de serviços customizados a suas necessidades. Conta com especialistas de comércio exterior que desenvolvem soluções encadeadas e complementares para os diversos níveis de maturidade das empresas brasileiras. Realiza atendimento direto às empresas brasileiras, de todos os portes, com o objetivo de assegurar sua atuação competitiva e sustentável no mercado internacional.

# Certificados de Origem Digital – COD

A Certificação de Origem é um documento que garante que o produto a ser exportado seja enviado com segurança e credibilidade de produção, viabilizando assim maior competitividade no mercado de destino. O mesmo atesta a origem do produto, proporcionando isenção ou redução de impostos em países com os quais o Brasil possui acordos preferenciais de comércio.

Existem três tipos de certificação para exportação, sendo eles:



# Capacitações Empresarias

Amplie seus conhecimentos para o mundo e aprenda mais sobre internacionalização de empresas. Se você já tem uma empresa e deseja maximizar seu negócio, aprimorando, por exemplo, sua operação e o alcance no mercado internacional, ou se você é um profissional autônomo ou estudante, que já atua na área internacional e esta buscando aperfeiçoar seus conhecimentos, comece agora mesmo a se capacitar.

Próximas capacitações:

**FIQUE ATENTO PARA RECEBER  
O CALENDÁRIO DE CURSOS  
2024**

*Reserve sua vaga entrando em contato com o cin pelo  
95-40095409 ou pelo e-mail [cin@fier.org.br](mailto:cin@fier.org.br)*

## Estudos e Publicações

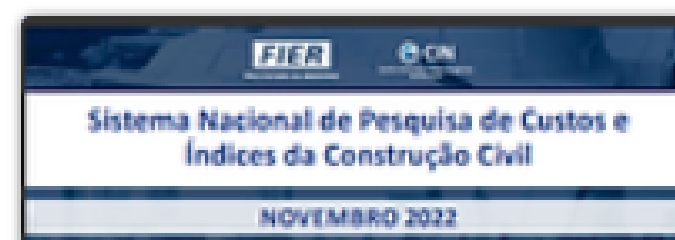
**2023**



**04.01**

Download

**2022**



# Estudos Econômicos

Verifique mensalmente nossas publicações sobre o comércio exterior roraimense, balança comercial e estudos de mercado pelo site [www.fier.org.br](http://www.fier.org.br).

**Acesse aqui:**

<https://www.fier.org.br/balanca-comercial-roraimense>



**FIER**

Federação das Indústrias do Estado de Roraima  
PELO FUTURO DA INDÚSTRIA

**CIN**

Centro Internacional de Negócios  
de Roraima

# TEM INTERESSE EM EXPORTAR?

O PNCE Roraima está de volta



Plano Nacional  
da Cultura  
Exportadora




Para Participar acesse o site <https://sistema-pnce.economia.gov.br/>  
ou procure uma nas entidades parceiras



## Plano Nacional da Cultura Exportadora

O Plano Nacional da Cultura Exportadora (PNCE), é uma iniciativa do Governo Federal que busca difundir a cultura exportadora e contribuir para ampliar o número de exportadores brasileiros, por meio de uma rede de apoio a empresas formada por diversas instituições – públicas e privadas – que atuam no fomento às exportações brasileiras.



Acesse aqui:

<https://sistema-pnce.economia.gov.br/>



Federação das Indústrias do Estado de Roraima  
PELO FUTURO DA INDÚSTRIA



Centro Internacional de Negócios  
de Roraima



# Missões Empresariais

Participe de missões e encontros de negócios no Brasil e no exterior, para prospecção de mercados, participação em feiras internacionais e rodadas de negócios.



Venha explorar o mercado internacional com a FIER!

## Missões Internacionais

Quer saber como inscrever a sua empresa?  
Responda a seguinte pesquisa e receba o contato da nossa equipe

Link da pesquisa na descrição 🔍

☎️ (95) 4009-5409

**FIER**  
PELO FUTURO DA INDÚSTRIA

**CIN**  
Centro Internacional de Negócios de Roraima

<https://forms.office.com/Pages/ShareFormPage.aspx?id=6yj4YF7rhEGWs3FBFzOjWGvK-iv7RlpjIGSIWxyo5GNUNUxCQVgwWVFaQVVBIBKR004NEXERINyQj4u&sharetoken=3u37j8zEvzXOc8s77FCu>

# Balança Comercial do Estado de Roraima

— NOVEMBRO / 2023



Centro Internacional de Negócios  
de Roraima



Federação das Indústrias do Estado de Roraima

PELO FUTURO DA INDÚSTRIA

# Comparação do saldo dos meses de Novembro e Outubro de 2023 (US\$ FOB)

## NOVEMBRO/2023

Exportação  
US\$ 40.568.479



Importação  
US\$ 3.300.428



Saldo  
US\$ 37.268.051



## OUTUBRO/2023

Exportação  
US\$ 61.175.849



Importação  
US\$ 611.244



Saldo  
US\$ 60.564.605



Variação



-38,47%

Fonte: Elaboração a partir de dados extraídos do Ministério do Desenvolvimento, Indústria, Comércio e Serviços/ComexStat

# Saldo de Novembro de 2023 em relação a Novembro de 2022(US\$ FOB)

## NOVEMBRO/2023

Exportação  
US\$ 40.568.479



Importação  
US\$ 3.300.428



Saldo  
US\$ 37.268.051



## NOVEMBRO/2022

Exportação  
US\$ 30.011.624



Importação  
US\$ 1.114.115



Saldo  
US\$ 28.897.509



Variação



29,00%

Fonte: Elaboração a partir de dados extraídos do Ministério do Desenvolvimento, Indústria, Comércio e Serviços/ComexStat

# Exportações de Novembro 2023 em relação a Outubro 2023 (US\$ FOB)



Roraima

**US\$ 40.568.479**

Novembro/2023 FOB (A)

**US\$ 61.175.849**

Outubro/2023 FOB (B)

VARIAÇÃO % (A/B)



Brasil

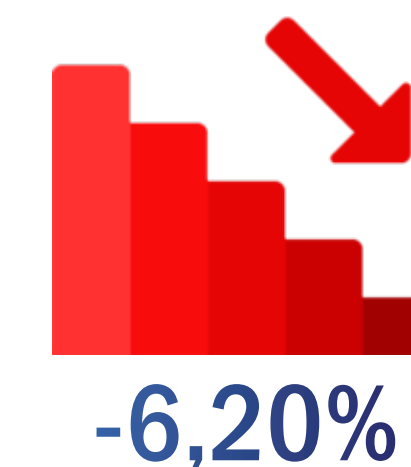
**US\$ 27.819.667.946**

Novembro/2023 FOB (A)

**US\$ 29.657.892.780**

Outubro/2023 FOB (B)

VARIAÇÃO % (A/B)



Fonte: Elaboração a partir de dados extraídos do Ministério do Desenvolvimento, Indústria, Comércio e Serviços/ComexStat

# Exportações de Novembro/2023 em relação a Novembro/2022



Roraima

**US\$ 40.568.479**

Novembro/2023 FOB (A)

**US\$ 30.011.624**

Novembro/2022 FOB (B)

VARIAÇÃO % (A/B)



**35,18%**



Brasil

**US\$ 27.819.667.946**

Novembro/2023 FOB (A)

**US\$ 27.652.303.451**

Novembro/2022 FOB (B)

VARIAÇÃO % (A/B)



**0,61%**

Fonte: Elaboração a partir de dados extraídos do Ministério do Desenvolvimento, Indústria, Comércio e Serviços/ComexStat



Federação das Indústrias do Estado de Roraima  
PELO FUTURO DA INDÚSTRIA



Centro Internacional de Negócios  
de Roraima

# Exportações acumulado janeiro/novembro 2023 comparado a janeiro/novembro 2022



Roraima

**US\$ 331.476.277**

JAN-NOV/2023 FOB (A)

**US\$ 380.613.514**

JAN-NOV/2022 FOB (B)

VARIAÇÃO % (A/B)



Brasil

**US\$ 310.782.639.704**

JAN-NOV/2023 FOB (A)

**US\$ 307.793.642.162**

JAN-NOV/2022 FOB (B)

VARIAÇÃO % (A/B)



Fonte: Elaboração a partir de dados extraídos do Ministério do Desenvolvimento, Indústria, Comércio e Serviços/ComexStat

# Principais produtos Exportados por Roraima em Novembro/2023

BAGAÇOS E OUTROS RESÍDUOS SÓLIDOS, DA EXTRAÇÃO DO ÓLEO DE SOJA



Valor (U\$\$ FOB)

\$ 15.270.062

Participação

37,64%

SOJA, MESMO TRITURADA, EXCETO PARA SEMEADURA



Valor (U\$\$ FOB)

\$ 12.005.258

Participação

29,59%

OUTRAS PREPARAÇÕES ALIMENTÍCIAS DE FARINHAS, ETC, CACAU < 40%



Valor (U\$\$ FOB)

\$ 3.116.698

Participação

7,68%

MARGARINA, EXCETO A MARGARINA LÍQUIDA



Valor (U\$\$ FOB)

\$ 2.218.693

Participação

5,47%

OUTROS AÇÚCARES DE CANA, BETERRABA, SACAROSE QUÍMICAMENTE PURA, SOL.



Valor (U\$\$ FOB)

\$ 1.410.076

Participação

3,48%

ÓLEO DE SOJA, REFINADO, EM RECIPIENTES COM CAPACIDADE INFERIOR OU IGUAL A 5 LITROS



Valor (U\$\$ FOB)

\$ 1.252.049

Participação

3,09%

ÓLEO DE SOJA, EM BRUTO, MESMO DEGOMADO



Valor (U\$\$ FOB)

\$ 1.214.749

Participação

2,99%

OUTROS AÇÚCARES DE CANA



Valor (U\$\$ FOB)

\$ 715.345

Participação

1,76%

OUTRAS PREPARAÇÕES PARA ELABORAÇÃO DE BEBIDAS



Valor (U\$\$ FOB)

\$ 316.417

Participação

0,78%

OUTROS PULVERIZADORES, PARA A AGRICULTURA OU HORTICULTURA



Valor (U\$\$ FOB)

\$ 266.444

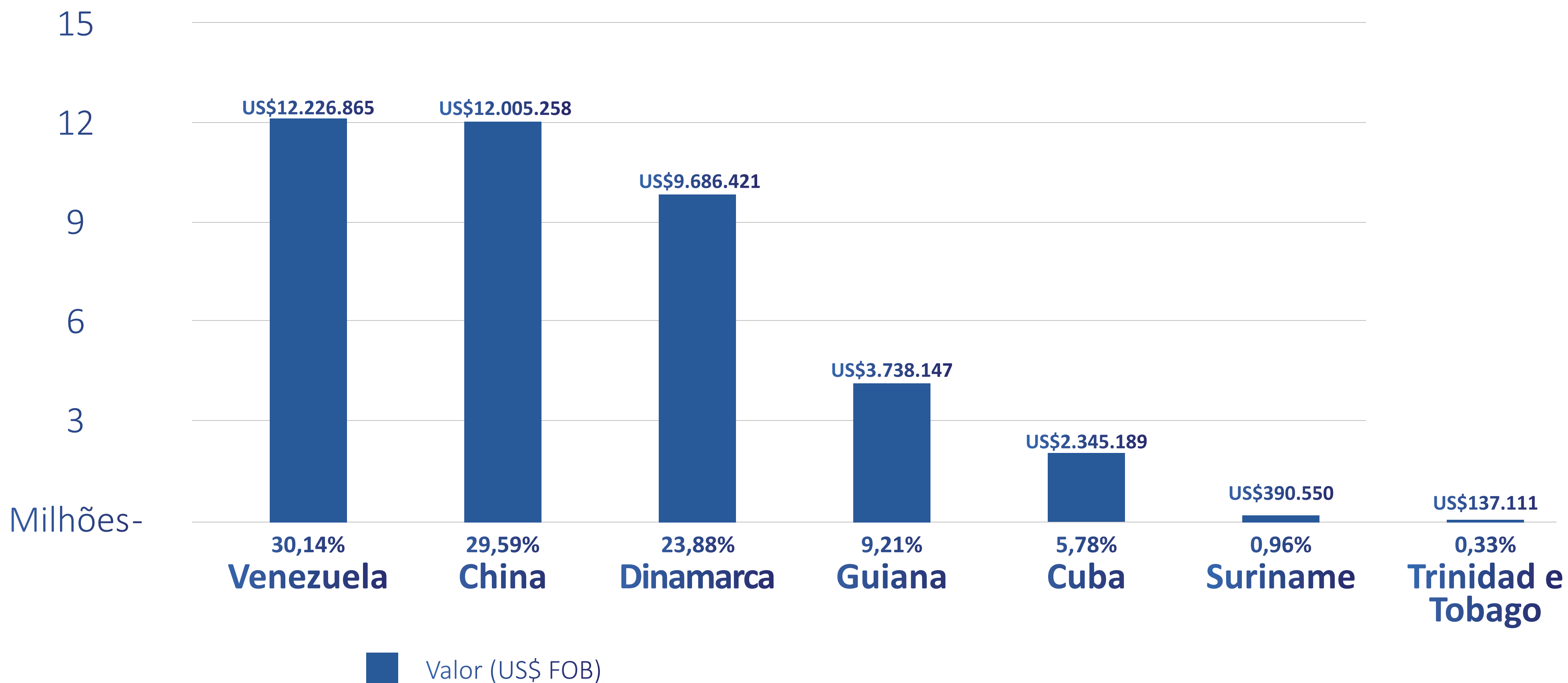
Participação

0,66%

Fonte: Elaboração a partir de dados extraídos do Ministério do Desenvolvimento, Indústria, Comércio e Serviços/ComexStat



# GRÁFICO 1- PAÍSES DESTINO DAS EXPORTAÇÕES RORAIMENSES NOVEMBRO 2023 (FOB)

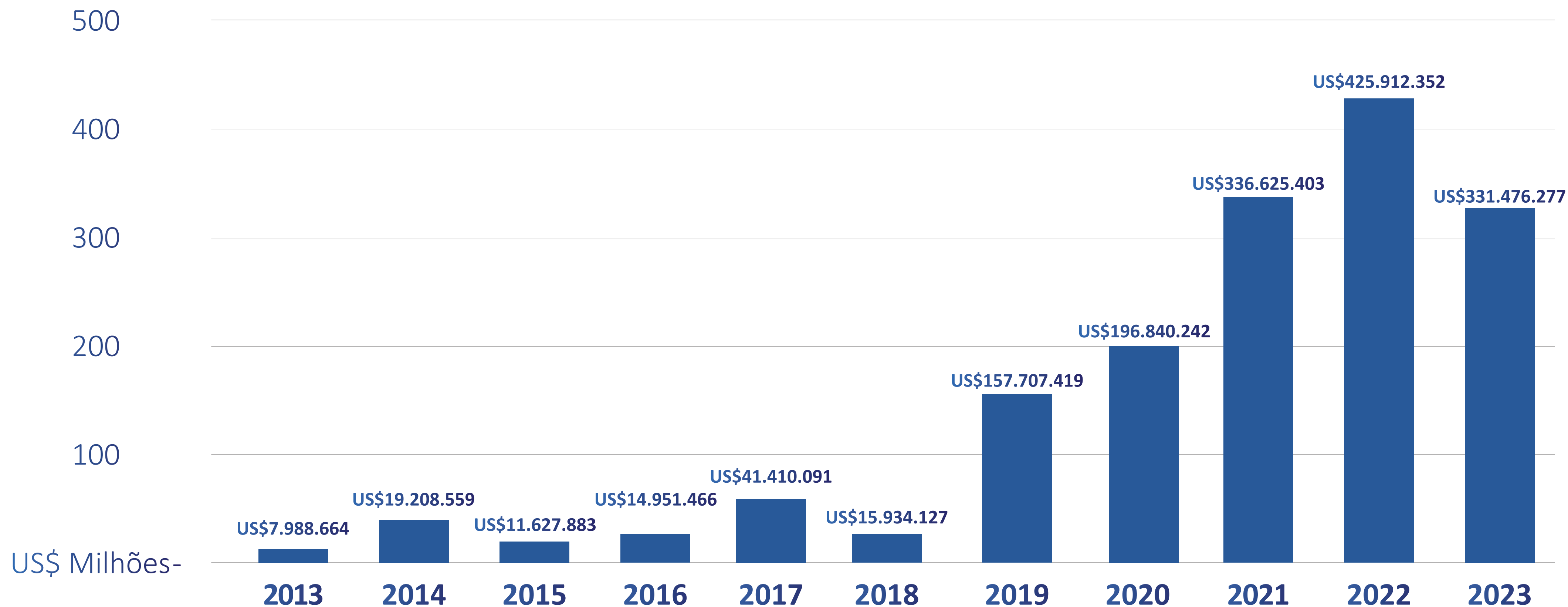


Fonte: Comex Stat - ComexVis ([mdic.gov.br](http://mdic.gov.br))

# Perfil das exportações de Roraima no acumulado 2023 segundo classificação CGCE 2 do IBGE



# GRÁFICO 2- EXPORTAÇÕES SÉRIE HISTÓRICA RORAIMA US\$ FOB



Nota: o resultado de 2023 representa o acumulado até o mês de novembro

# Importações de Novembro 2023 em relação a Outubro 2023



Roraima

**US\$ 3.300.428**

NOV/2023 FOB (A)

**US\$ 611.244**

OUT/2023 FOB (B)

VARIAÇÃO % (A/B)



Brasil

**US\$ 19.044.107.697**

NOV/2023 FOB (A)

**US\$ 20.511.772.130**

OUT/2023 FOB (B)

VARIAÇÃO % (A/B)



Fonte: Elaboração a partir de dados extraídos do Ministério do Desenvolvimento, Indústria, Comércio e Serviços/ComexStat

# Importações de Novembro/2023 em Relação a Novembro/2022



Roraima

**US\$ 3.300.428**

NOV/2023 FOB (A)

**US\$ 1.114.115**

NOV/2022 FOB (B)

VARIAÇÃO % (A/B)



**196,24%**



Brasil

**US\$ 19.044.107.697**

NOV/2023 FOB (A)

**US\$ 21.451.985.909**

NOV/2022 FOB (B)

VARIAÇÃO % (A/B)



**-11,22%**

Fonte: Elaboração a partir de dados extraídos do Ministério do Desenvolvimento, Indústria, Comércio e Serviços/ComexStat

# Importações acumulado janeiro/novembro 2023 comparado a janeiro/novembro 2022



Roraima

**US\$ 28.514.526**

JAN-NOV/2023 FOB (A)

**US\$ 38.491.655**

JAN-NOV/2022 FOB (B)

VARIAÇÃO % (A/B)



**-25,92%**



Brasil

**US\$ 221.301.467.743**

JAN-NOV/2023 FOB (A)

**US\$ 250.801.644.300**

JAN-NOV/2022 FOB (B)

VARIAÇÃO % (A/B)




**-11,76%**

Fonte: Elaboração a partir de dados extraídos do Ministério do Desenvolvimento, Indústria, Comércio e Serviços/ComexStat

# Principais produtos importados por Roraima em Novembro 2023

GRUPOS ELETROGÊNEOS DE MOTOR DE PISTÃO, DE IGNIÇÃO POR COMPRESSÃO (MOTORES DIESEL OU SEMIDIESEL), DE POTÊNCIA SUPERIOR A 375 KVA, DE CORRENTE ALTERNADA



Valor (U\$\$ FOB)

\$3.086.886

Participação

93,5%

OUTROS PNEUMÁTICOS NOVOS, DE BORRACHA, DOS TIPOS UTILIZADOS EM ÔNIBUS OU CAMINHÕES



Valor (U\$\$ FOB)

\$51.983

Participação

1,6%

OUTRAS SEMENTES E FRUTOS OLEAGINOSOS, PARA SEMEADURA



Valor (U\$\$ FOB)

\$38.891

Participação

1,2%

ELETRODOS REVESTIDOS EXTERIORMENTE PARA SOLDAR A ARCO, DE METAIS COMUNS



Valor (U\$\$ FOB)

\$25.535

Participação

0,8%

PNEUMÁTICOS NOVOS, DE BORRACHA, DOS TIPOS UTILIZADOS EM AUTOMÓVEIS DE PASSAGEIROS (INCLUINDO OS VEÍCULOS DE USO MISTO (STATION WAGONS) E OS AUTOMÓVEIS DE CORRIDA)



Valor (U\$\$ FOB)

\$17.669

Participação

0,5%

TELEFONES INTELIGENTES (SMARTPHONES)




Valor (U\$\$ FOB)

\$16.887

Participação

0,5%

UNIDADE DE PROCESSAMENTO DIGITAL DE PEQUENA CAPACIDADE, BASEADAS EM MICROPROCESSADORES, COM CAPACIDADE DE INSTALAÇÃO, DENTRO DO MESMO GABINETE, DE UNIDADES DE MEMÓRIA DA SUBPOSIÇÃO 8471.70, PODENDO CONTER MÚLTIPLOS SLOTS, FOB <= US\$ 12.500 POR UNIDADE



Valor (U\$\$ FOB)

\$11.712

Participação

0,4%

MÁQUINAS DIGITAIS DE PROCESSAMENTO DE DADOS, BATERIA/ELETRICA, PORTÁTEIS, PESO < 3,5 KG, TAMANHO <= 560 CM2



Valor (U\$\$ FOB)

\$6.000

Participação

0,2%

INSTRUMENTOS E APARELHOS AUTOMÁTICOS PARA CONTROLE DE PRESSÃO



Valor (U\$\$ FOB)

\$5.502

Participação

0,2%

CASTINAS; PEDRAS CALCÁRIAS UTILIZADAS NA FABRICAÇÃO DE CAL OU DE CIMENTO



Valor (U\$\$ FOB)

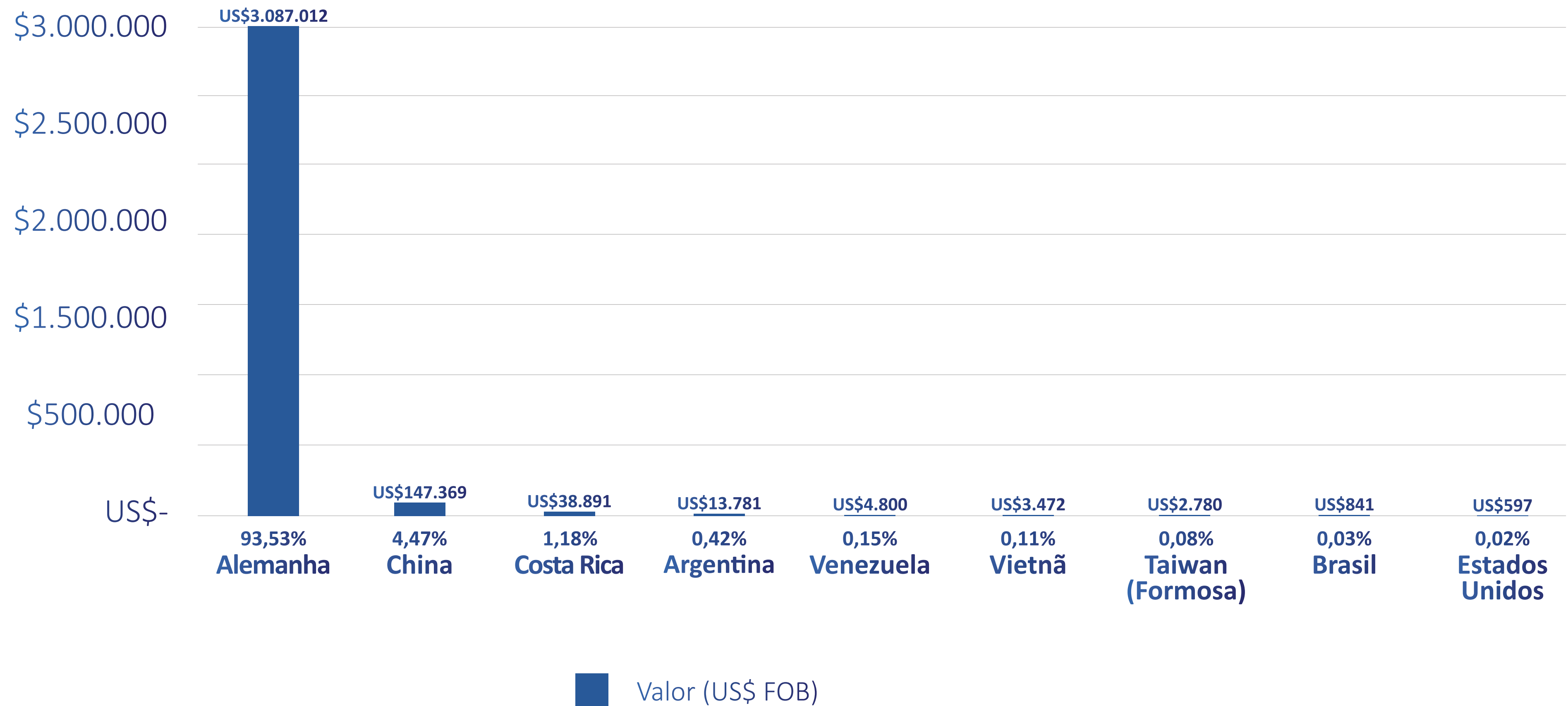
\$4.800

Participação

0,1%

Fonte: Elaboração a partir de dados extraídos do Ministério do Desenvolvimento, Indústria, Comércio e Serviços/ComexStat

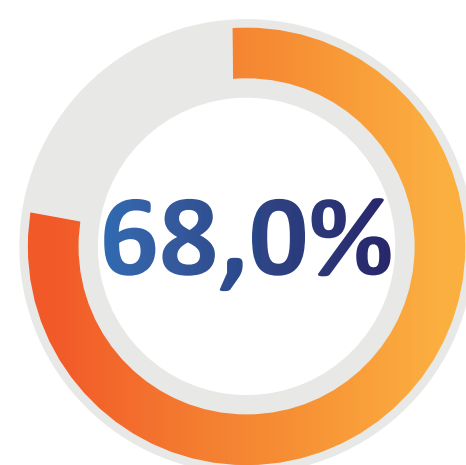
# GRÁFICO 3- Principais origens das importações de Roraima Novembro 2023



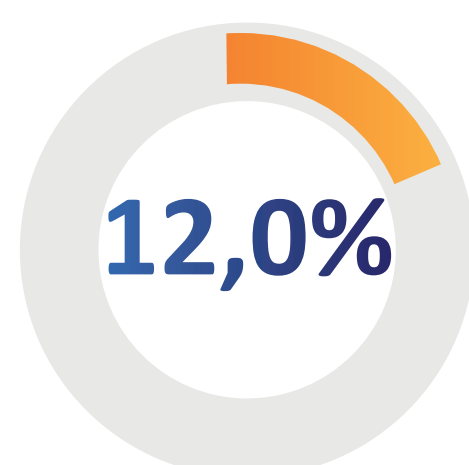
Fonte: Elaboração a partir de dados extraídos do Ministério do Desenvolvimento, Indústria, Comércio e Serviços/ComexStat



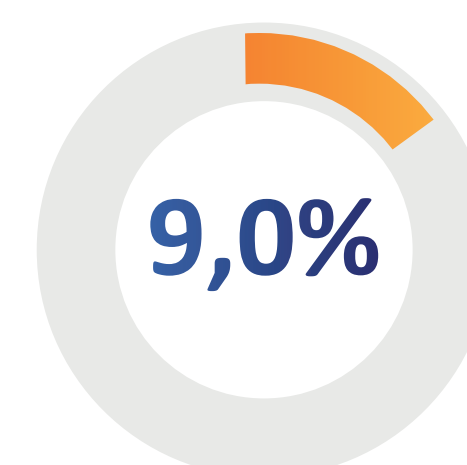
# Perfil das importações de Roraima no acumulado 2023 segundo classificação CGCE 2 do IBGE



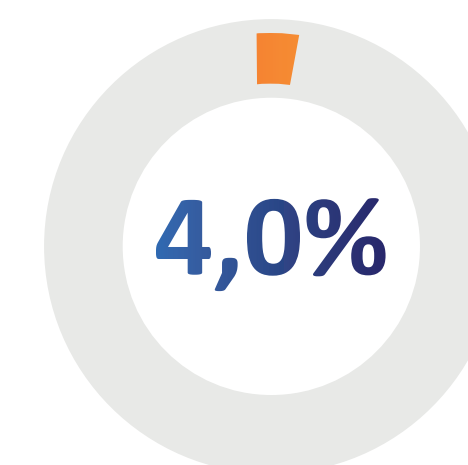
**Insumos industriais elaborados**



**Peças para equipamentos de transporte**



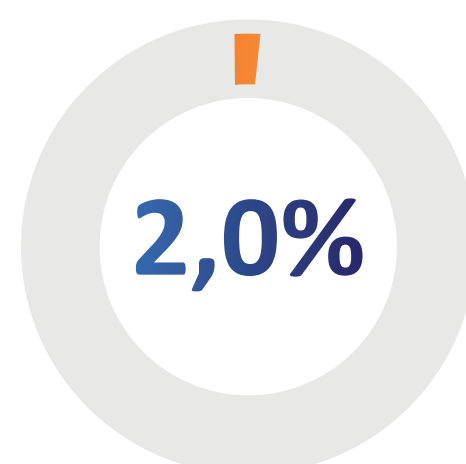
**Bens de consumo duráveis**



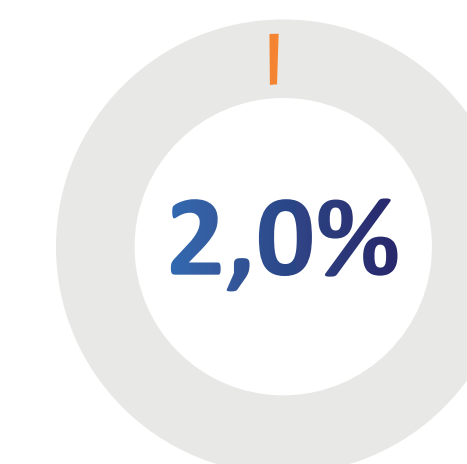
**Bens de capital, exceto equipamentos de transporte industrial**



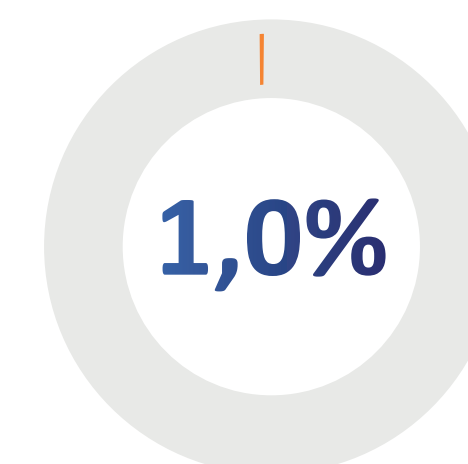
**Peças e acessórios para bens de capital**



**Equipamentos de transporte industrial**



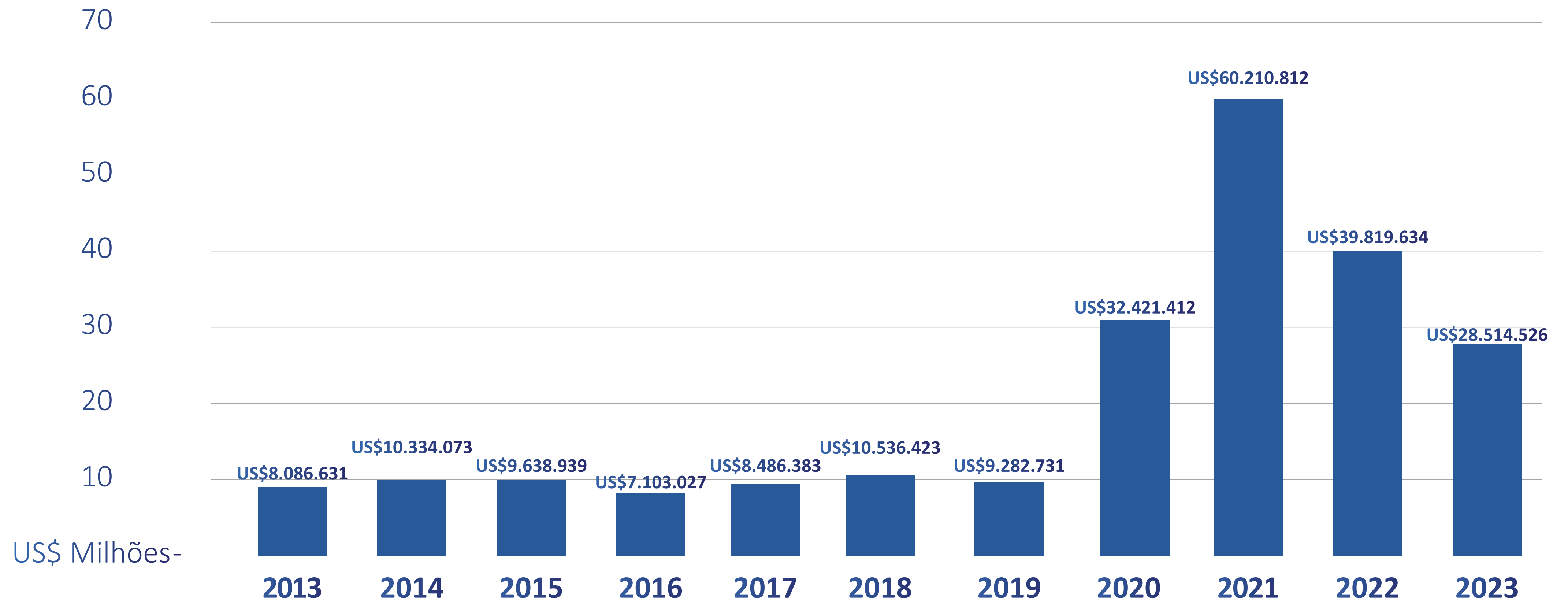
**Insumos industriais básicos**



**Bens de consumo semiduráveis e não duráveis**



# GRÁFICO 4- IMPORTAÇÕES SÉRIE HISTÓRICA DE RORAIMA (2013-2023) US\$ FOB



Nota: o valor de 2023 contabiliza o resultado até o mês de novembro

Fonte: Comex Stat - ComexVis ([mdic.gov.br](http://mdic.gov.br))

A photograph of a business meeting in a dimly lit office. Several people are gathered around a table, looking at a laptop screen that displays various financial charts, including bar graphs and line graphs. The scene is bathed in a cool blue light, creating a professional and focused atmosphere. The background shows other people working at desks with computer monitors.

# Análise da Balança

# Saldo da Balança

A Balança Comercial de Roraima no mês de novembro de 2023 apresentou superavit de US\$ 37,26 milhões. No tocante à variação do saldo, registrou-se neste período variação negativa de 38,47 % com relação ao mês anterior. Na contramão, ao compararmos a apuração de novembro de 2023 com o mesmo período de 2022, verificou-se um salto de 29 % no saldo da balança comercial roraimense. No âmbito nacional, e segundo o MDIC, com o resultado de novembro, a balança comercial acumula superávit de US\$ 89,285 bilhões em 2023, maior resultado para o período desde o início da série histórica, em 1989.



# Exportações

As exportações roraimenses registraram queda neste período, quando comparado ao mês de outubro. Em novembro, exportou-se um montante de US\$ 40,56 milhões valor 33,69% menor ao registrado no mês anterior, acompanhando o cenário nacional onde as exportações brasileiras registraram baixa de 6,20% em relação ao mês anterior. Este resultado mensal representa para Roraima o melhor resultado para novembro desde o início da série histórica.

O fato relevante é que em novembro de 2023, comparado ao mesmo período do ano anterior, as exportações cresceram de 35,18 %. No quadro nacional, as exportações brasileiras fecharam o mês em US\$

27,81 bilhões, em alta de 0,61% em comparação a novembro de 2022. Importante ressaltar que, apesar das oscilações nas exportações em 2023, o resultado acumulado até aqui já ultrapassa os US\$ 331 milhões mostrando que 2023 estará entre os melhores dois resultados históricos anuais. No cenário nacional, conforme dados do MDIC, em novembro, a safra recorde de grãos e a recuperação do preço do minério de ferro compensaram a queda internacional no preço de algumas commodities (bens primários com cotação internacional).

Entre os produtos mais exportados por Roraima no mês de novembro destacam-se “bagaço de soja” com um montante que representa 37,64%,

“soja” somando 29,59 %, e “Outras preparações alimentícias de farinhas, etc, cacau <40%” com 7,68% do total. Apesar do montante importante de exportações, observamos uma pauta muito concentrada na soja e derivados nas estatísticas de exportações roraimenses, ainda em função do período da colheita do grão no estado.

Com relação aos destinos das nossas vendas, Venezuela (30,14%) aparece como principal destino em novembro, seguida pela China (29,59%) e Dinamarca (23,88%), tendo o primeiro comprado sobretudo compostos lácteos, e os dois últimos basicamente soja e derivados.

# Importações

As importações roraimenses registraram significativa alta no mês de novembro de 2023 com um montante de US\$ 3,30 milhões o que representa 439,95% inferior ao resultado do mês de outubro. Já as importações brasileiras fecharam o mês em queda 7,16% em comparação com o mês anterior, com um montante de US\$ 19,04 bilhões.

Em novembro de 2023, comparado ao mesmo período do ano anterior, as importações de Roraima também registraram alta de 196,24 %, contrariando a tendência nacional que teve baixa de 11,22% em relação a 2022.

Constata-se que entre os produtos mais importados nesse mês houve predominância de “grupos eletrogêneos de motor

de pistão”, com 93,50 % do total, seguidos por “outros pneumáticos novos” e “outras sementes e frutos oleaginosos, para semeadura” com 1,6 e 1,2 % respectivamente. No tocante às origens das importações roraimenses, Alemanha liderou em outubro respondendo por 93,53 % do total, seguida por China (4,47 %) e Costa Rica (1,18 %).



# REFERÊNCIAS

COMEX STAT- Balança Comercial de Roraima. Disponível em: <http://comexstat.mdic.gov.br/pt/geral>. Acesso em 09 de dezembro de 2023.

Fonte: ComexStat/Ministério do Desenvolvimento, Indústria, Comércio e Serviços

Elaboração: Ivan Gonzalo- Analista de Comércio Exterior CIN/FIER

Tel.: (95) 4009-5409/ 99128-3921

E-mail: [cin@fier.org.br](mailto:cin@fier.org.br)

Publicado em: 15/12/2023