



Federação das Indústrias do Estado de Roraima

PELO FUTURO DA INDÚSTRIA



Centro Internacional de Negócios  
de Roraima

# COMEX RR

EDIÇÃO MARÇO/2024

O informativo do comércio  
exterior roraimense.

# **EXPEDIENTE**

## **FEDERAÇÃO DAS INDÚSTRIAS DO ESTADO DE RORAIMA**

### **PRESIDENTE**

Izabel Cristina Ferreira Itikawa

### **SUPERINTENDENTE**

Almecir de Freitas Câmara

### **COORDENAÇÃO TÉCNICA E ADMINISTRATIVA**

Luana Barbosa Menezes Cordovil

### **CENTRO INTERNACIONAL DE NEGÓCIOS**

Ivan José Gonzalo Zambrano

### **ASSESSORIA DE COMUNICAÇÃO**

Neidiana Soares de Oliveira

### **PROJETO GRÁFICO**

Fernando Guilherme Alves Teixeira

# Sumário

**4** Centro Internacional de Negócios  
- FIER

**5** Certificado de Origem Digital -COD

**6** Próxima capacitação

**7** Estudos Econômicos

**8** Plano Nacional da Cultura Exportadora

**9** Missões Empresariais

**10** Balança Comercial do Estado de  
Roraima - Fevereiro

**26** Análise da Balança

**27** Saldo da Balança

**28** Exportações

**29** Importações

**30** Referências

# CENTRO INTERNACIONAL DE NEGÓCIOS - FIER

Rede Brasileira de Centros Internacionais de Negócios (Rede CIN) promove a internacionalização das empresas brasileiras por meio de um conjunto de serviços customizados a suas necessidades. Conta com especialistas de comércio exterior que desenvolvem soluções encadeadas e complementares para os diversos níveis de maturidade das empresas brasileiras. Realiza atendimento direto às empresas brasileiras, de todos os portes, com o objetivo de assegurar sua atuação competitiva e sustentável no mercado internacional.

# Certificados de Origem Digital – COD

A Certificação de Origem é um documento que garante que o produto a ser exportado seja enviado com segurança e credibilidade de produção, viabilizando assim maior competitividade no mercado de destino. O mesmo atesta a origem do produto, proporcionando isenção ou redução de impostos em países com os quais o Brasil possui acordos preferenciais de comércio.

Existem três tipos de certificação para exportação, sendo eles:



# Certificados de Origem Digital – COD

Selo de qualidade da *International Chamber of Commerce (ICC)*



CERTIFICADO DE PROCEDENCIA (Certificate of Provenance) BR031CDP23000001200

Country	BRASIL
Chamber number	
CO number	
Issued date	

DECLARAÇÃO DE PROCEDENCIA (Declaration of Provenance) and CERTIFICAÇÃO DE PROCEDENCIA (Certification of Provenance) sections with QR codes.

### Benefícios

- Padrão Harmonizado
- Rede Global
- Melhores negócios
- Reconhecimento Internacional
- Segurança

# Capacitações Empresarias

Amplie seus conhecimentos para o mundo e aprenda mais sobre internacionalização de empresas. Se você já tem uma empresa e deseja maximizar seu negócio, aprimorando, por exemplo, sua operação e o alcance no mercado internacional, ou se você é um profissional autônomo ou estudante, que já atua na área internacional e está buscando aperfeiçoar seus conhecimentos, comece agora mesmo a se capacitar.

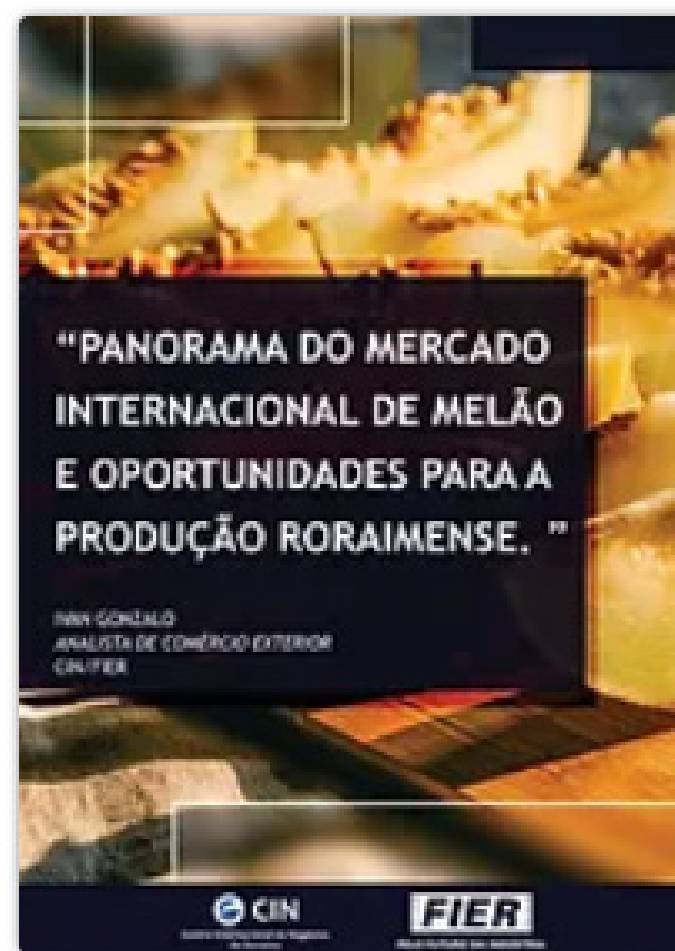
Agende-se com o futuro		
Calendário de Capacitações em Comércio Exterior 2024		
DATA	TEMA DA CAPACITAÇÃO	CARGA HORÁRIA
27 e 28 de fevereiro	Operações e Conceitos do Comércio Exterior	6h
13 e 14 de março	Classificação fiscal de mercadorias	6h
27 e 28 de março	Incoterms 2020	6h
10 e 11 de abril	Formação de Preço na Exportação	6h
23 e 24 de abril	Exportação na prática 1   BÁSICO	6h
14 e 15 de maio	Importação na prática	6h
28 e 29 de maio	Exportação na prática 2   INTERMEDIÁRIO	6h
12 e 13 de junho	Logística Internacional para exportação: modais e formatos de envio	6h
26 e 27 de junho	Marketing e Planejamento de Vendas Internacionais 1   BÁSICO	6h
10 e 11 de julho	Benefícios e Custos pertinentes à importação	6h
24 e 25 de julho	Marketing e Planejamento de Vendas Internacionais 2   INTERMEDIÁRIO	6h
13 e 14 de agosto	Exportação via marketplace	6h
28 e 29 de agosto	Contratos Internacionais 1   BÁSICO	6h
10 e 11 de setembro	DU-E	6h
25 e 26 de setembro	Contratos Internacionais 2   INTERMEDIÁRIO	6h
09 e 10 de outubro	Soluções financeiras para o comércio exterior	6h
23 e 24 de outubro	Carta de crédito	6h
06 e 07 de novembro	Inovar para Exportar	6h
21 e 22 de novembro	Marketing digital para internacionalização	6h
03, 04 e 05 de dezembro	DUIIMP e catálogo de produtos	8h
11 e 12 de dezembro	Drawback	6h

CONTATOS INICIATIVA CIN 95-40095409 cin@fier.org.br <sup>1</sup> Sujeito a alterações

FIEA FIEAM FIEB FINDES FIEG FIEPA FIEMA Sistema FIEMS FIBRA  
FIEMT FIEPE FIEC FIERGS FIEP FIESC FIER FIEMG FIEP

## Estudos e Publicações

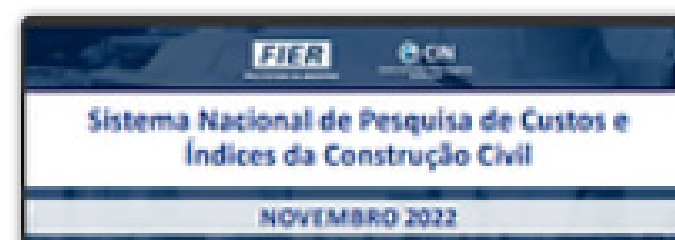
**2023**



**04.01**

Download

**2022**



# Estudos Econômicos

Verifique mensalmente nossas publicações sobre o comércio exterior roraimense, balança comercial e estudos de mercado pelo site [www.fier.org.br](http://www.fier.org.br).

**Acesse aqui:**

<https://www.fier.org.br/balanca-comercial-roraimense>



**FIER**

Federação das Indústrias do Estado de Roraima  
PELO FUTURO DA INDÚSTRIA

**CIN**

Centro Internacional de Negócios  
de Roraima



# Missões Empresariais

Participe de missões e encontros de negócios no Brasil e no exterior, para prospecção de mercados, participação em feiras internacionais e rodadas de negócios.



Venha explorar o mercado internacional com a FIER!

## Missões Internacionais

Quer saber como inscrever a sua empresa?  
Responda a seguinte pesquisa e receba o contato da nossa equipe

Link da pesquisa na descrição 🔍

☎️ (95) 4009-5409

**FIER**  
PELO FUTURO DA INDÚSTRIA

**CIN**  
Centro Internacional de Negócios de Roraima

<https://forms.office.com/Pages/ShareFormPage.aspx?id=6yj4YF7rhEGWs3FBFzOjWGvK-iv7RlpjIGSIWxyo5GNUNUxCQVgwWVFaQVVBIBKR004NEXERINyQj4u&sharetoken=3u37j8zEvzXOc8s77FCu>

# Balança Comercial do Estado de Roraima

FEVEREIRO / 2024



Centro Internacional de Negócios  
de Roraima



Federação das Indústrias do Estado de Roraima

PELO FUTURO DA INDÚSTRIA

# Comparação do saldo dos meses de Fevereiro e Janeiro de 2024 (US\$-FOB)

## FEVEREIRO/2024

Exportação  
US\$ 23.882.013



Importação  
US\$ 4.605.312



Saldo  
US\$ 19.276.701



## JANEIRO/2023

Exportação  
US\$ 18.717.058



Importação  
US\$ 2.209.404



Saldo  
US\$ 16.507.654



Fonte: Elaboração a partir de dados extraídos do Ministério do Desenvolvimento, Indústria, Comércio e Serviços/ComexStat

# Saldo de Fevereiro de 2024 em relação a Fevereiro de 2023(US\$-FOB)

## FEVEREIRO/2024

Exportação  
US\$ 23.882.013



Importação  
US\$ 4.605.312



Saldo  
US\$ 19.276.701



## FEVEREIRO/2023

Exportação  
US\$ 24.367.659




Importação  
US\$ 3.896.355



Saldo  
US\$ 20.471.304



Variação



-6,00%

Fonte: Elaboração a partir de dados extraídos do Ministério do Desenvolvimento, Indústria, Comércio e Serviços/ComexStat

# Exportações de Fevereiro em relação a Janeiro 2024 (US\$-FOB)



Roraima

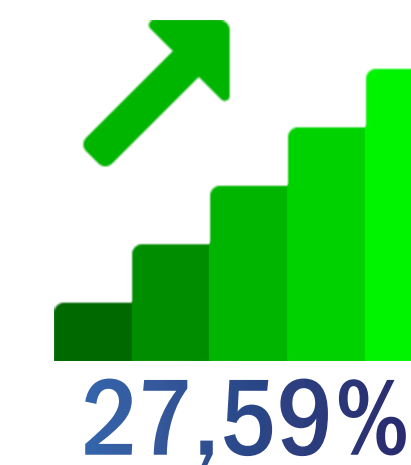
**US\$ 23.882.013**

Fevereiro/2024 FOB (A)

**US\$ 18.717.058**

Janeiro/2024 FOB (B)

VARIAÇÃO % (A/B)



Brasil

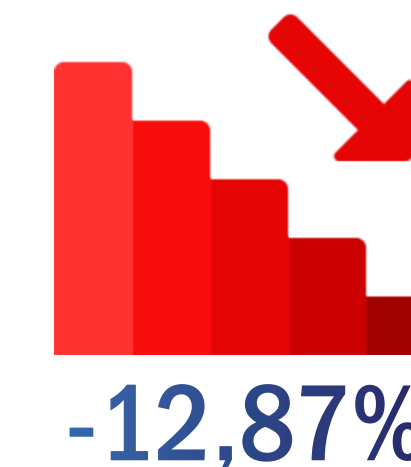
**US\$ 23.537.977.794**

Fevereiro/2024 FOB (A)

**US\$ 27.016.132.355**

Janeiro/2024 FOB (B)

VARIAÇÃO % (A/B)



Fonte: Elaboração a partir de dados extraídos do Ministério do Desenvolvimento, Indústria, Comércio e Serviços/ComexStat

# Exportações de Fevereiro/2024 em relação a Fevereiro/2023



**Roraima**

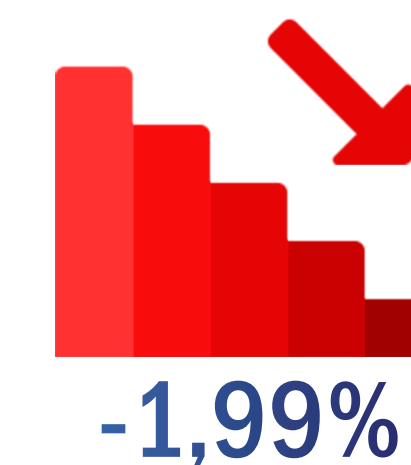
**US\$ 23.882.013**

Fevereiro/2024 FOB (A)

**US\$ 24.367.659**

Fevereiro/2023 FOB (B)

VARIAÇÃO % (A/B)



**Brasil**

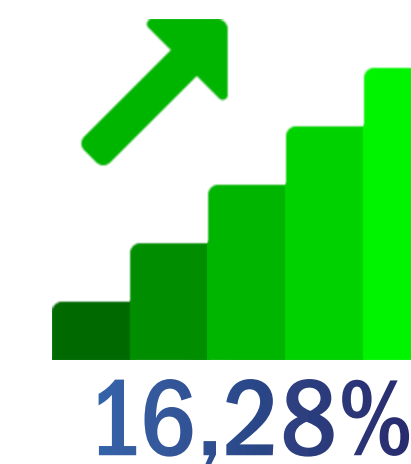
**US\$ 23.537.977.794**

Fevereiro/2024 FOB (A)

**US\$ 20.241.628.657**

Fevereiro/2023 FOB (B)

VARIAÇÃO % (A/B)



Fonte: Elaboração a partir de dados extraídos do Ministério do Desenvolvimento, Indústria, Comércio e Serviços/ComexStat

# Principais produtos Exportados por Roraima em Fevereiro/2024

**OUTRAS PREPARAÇÕES ALIMENTÍCIAS DE FARINHAS, ETC, CACAU < 40%**



Valor (U\$\$ FOB)

\$ 8.303.804

Participação

34,77%

**MARGARINA, EXCETO A MARGARINA LÍQUIDA**



Valor (U\$\$ FOB)

\$ 3.628.795

Participação

15,19%

**BAGAÇOS E OUTROS RESÍDUOS SÓLIDOS, DA EXTRAÇÃO DO ÓLEO DE SOJA**



Valor (U\$\$ FOB)

\$ 2.083.229

Participação

8,72%

**SOJA, MESMO TRITURADA, EXCETO PARA SEMEADURA**



Valor (U\$\$ FOB)

\$ 1.625.440

Participação

6,81%

**OUTROS AÇÚCARES DE CANA**



Valor (U\$\$ FOB)

\$ 1.554.225

Participação

6,51%

**OUTROS AÇÚCARES DE CANA, BETERRABA, SACAROSE QUÍMICAMENTE PURA, SOL.**



Valor (U\$\$ FOB)

\$ 1.519.729

Participação

6,36%

**ÓLEO DE SOJA, REFINADO, EM RECIPIENTES COM CAPACIDADE INFERIOR OU IGUAL A 5 LITROS**



Valor (U\$\$ FOB)

\$ 1.011.625

Participação

4,24%

**ÓLEO DE SOJA, EM BRUTO, MESMO DEGOMADO**



Valor (U\$\$ FOB)

\$ 754.212

Participação

3,16%

**OUTRAS MISTURAS E PASTAS PARA A PREPARAÇÃO DE PRODUTOS DE PADARIA, PASTELARIA E DA INDÚSTRIA DE BOLACHAS E BISCOITOS, DA POSIÇÃO 19.05**



Valor (U\$\$ FOB)

\$ 713.429

Participação

2,99%

**OUTROS TRATORES, COM UMA POTÊNCIA DE MOTOR SUPERIOR A 130 KW**



Valor (U\$\$ FOB)

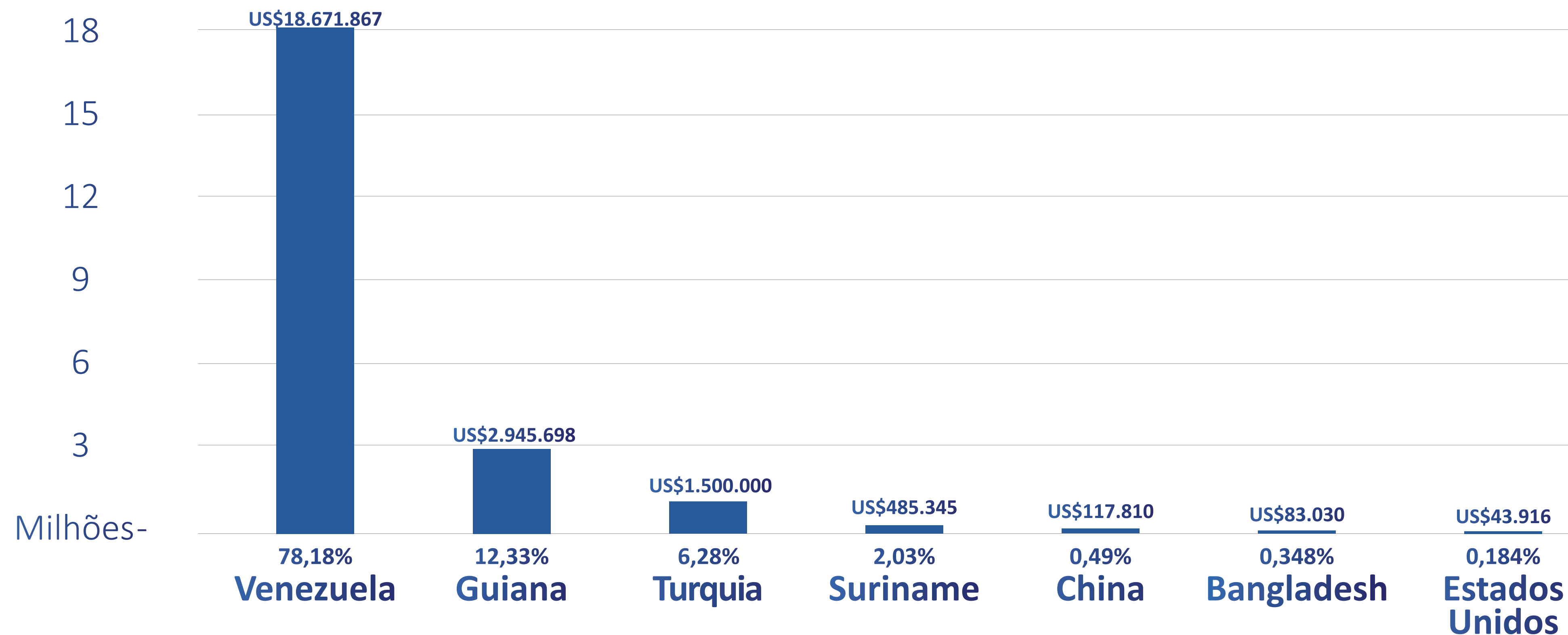
\$ 394.837

Participação

1,65%

Fonte: Elaboração a partir de dados extraídos do Ministério do Desenvolvimento, Indústria, Comércio e Serviços/ComexStat

# GRÁFICO 1- PAÍSES DESTINO DAS EXPORTAÇÕES RORAIMENSES FEVEREIRO 2024 (US\$-FOB)

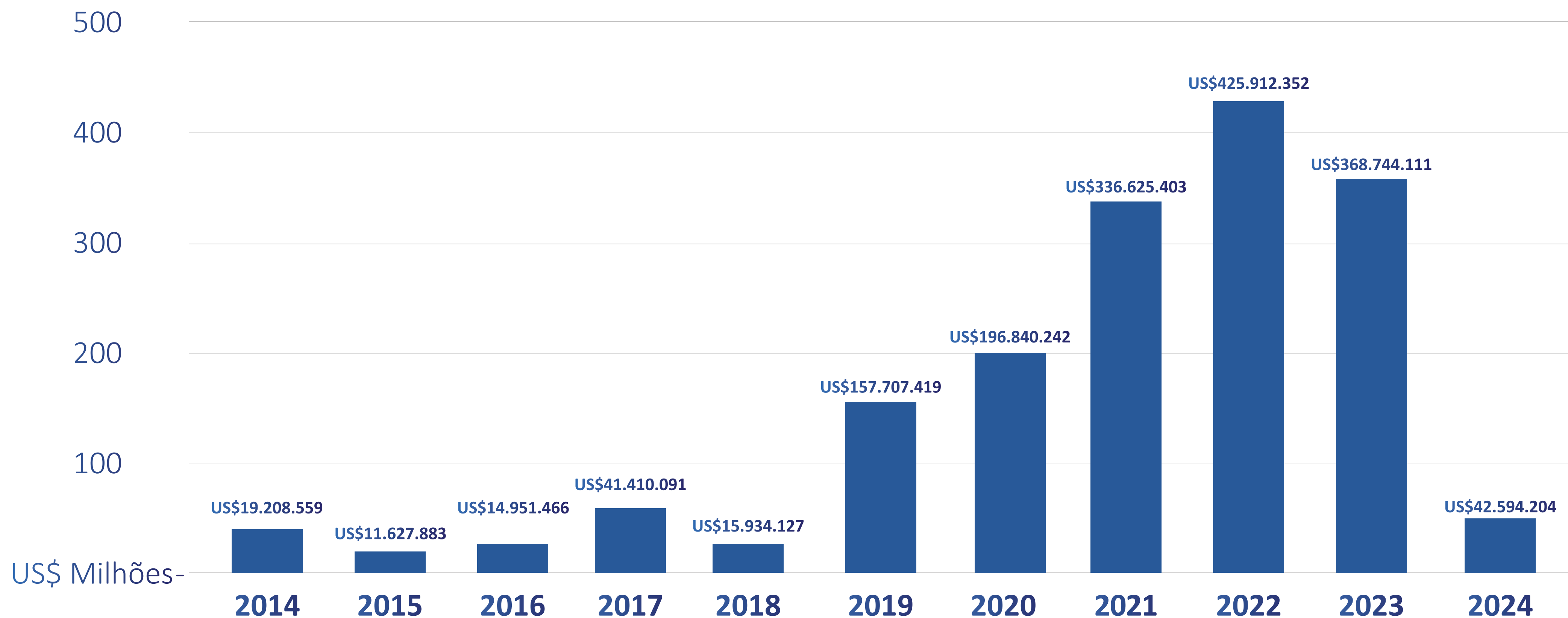




# Perfil das exportações de Roraima no acumulado 2024 segundo classificação CGCE 2 do IBGE



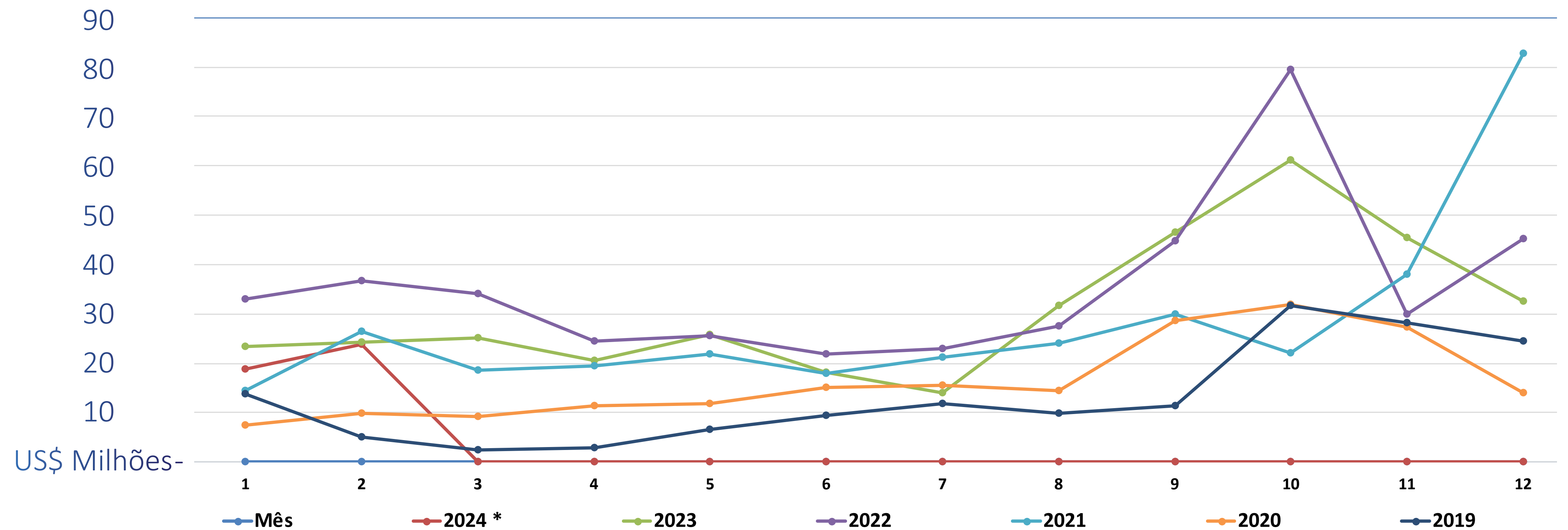
# GRÁFICO 2- EXPORTAÇÕES SÉRIE HISTÓRICA RORAIMA (US\$-FOB)



Nota: o resultado de 2024 representa o acumulado até o mês de fevereiro

Fonte: Comex Stat - ComexVis ([mdic.gov.br](http://mdic.gov.br))

# GRÁFICO 3- Evolução Mensal das Exportações de Roraima (2019-2024) (US\$-FOB)



\* Dados de 2024 tendem a 0 após o mês de fevereiro por ainda não haver apuração

# Importações de Fevereiro em relação a Janeiro 2024 (US\$ FOB)



Roraima

**US\$ 4.605.312**

FEV/2024 FOB (A)

**US\$ 2.209.404**

JAN/2024 FOB (B)

VARIAÇÃO % (A/B)



108,44%



Brasil

**US\$ 18.090.708.120**

FEV/2024 FOB (A)

**US\$ 20.489.554.195**

JAN/2024 FOB (B)

VARIAÇÃO % (A/B)



-11,71%

Fonte: Elaboração a partir de dados extraídos do Ministério do Desenvolvimento, Indústria, Comércio e Serviços/ComexStat

# Importações de Fevereiro/2024 em Relação a Fevereiro/2023 (US\$ FOB)



Roraima

**US\$ 4.605.312**

FEV/2024 FOB (A)

**US\$ 3.896.355**

FEV/2023 FOB (B)

VARIAÇÃO % (A/B)



**18,20%**



Brasil

**US\$ 18.090.708.120**

FEV/2024 FOB (A)

**US\$ 17.669.835.440**

FEV/2023 FOB (B)

VARIAÇÃO % (A/B)



**2,38%**

Fonte: Elaboração a partir de dados extraídos do Ministério do Desenvolvimento, Indústria, Comércio e Serviços/ComexStat

# Principais produtos importados por Roraima em Fevereiro 2024

## OUTROS SUPERFOSFATOS



Valor (U\$\$ FOB)

\$1.355.690

Participação

29,4%

APARELHOS DE AR CONDICIONADO DO TIPO SPLIT-SYSTEM (SISTEMA COM ELEMENTOS SEPARADOS), COM CAPACIDADE INFERIOR OU IGUAL A 30.000 FRIGORIAS/HORA, UTILIZADOS EM PAREDES OU JANELAS



Valor (U\$\$ FOB)

\$900.835

Participação

19,6%

## OUTROS CLORETOS DE POTÁSSIO



Valor (U\$\$ FOB)

\$880.650

Participação

19,1%

OUTROS PNEUMÁTICOS NOVOS, DE BORRACHA, DOS TIPOS UTILIZADOS EM ÔNIBUS OU CAMINHÕES



Valor (U\$\$ FOB)

\$249.928

Participação

5,4%

PNEUMÁTICOS NOVOS, DE BORRACHA, DOS TIPOS UTILIZADOS EM AUTOMÓVEIS DE PASSAGEIROS (INCLUINDO OS VEÍCULOS DE USO MISTO (STATION WAGONS) E OS AUTOMÓVEIS DE CORRIDA)



Valor (U\$\$ FOB)

\$227.500

Participação

4,9%

OUTRAS BOMBAS PARA COMBUSTÍVEIS, ETC, PARA MOTOR A EXPLOSÃO/DIESEL




Valor (U\$\$ FOB)

\$185.870

Participação

4,0%

CÉLULAS FOTOVOLTAICAS MONTADAS EM MÓDULOS OU EM PAINÉIS



Valor (U\$\$ FOB)

\$129.318

Participação

2,8%

OUTRAS PARTES DE REBOQUES/ SEMI-REBOQUES/VEÍCULOS NÃO AUTOPROPULSADOS



Valor (U\$\$ FOB)

\$101.016

Participação

2,2%

## JUNTAS DE VEDAÇÃO, MECÂNICAS




Valor (U\$\$ FOB)

\$98.443

Participação

2,1%

## OUTRAS SEMENTES E FRUTOS OLEAGINOSOS, PARA SEMEADURA



Valor (U\$\$ FOB)

\$77.686

Participação

1,7%

Fonte: Elaboração a partir de dados extraídos do Ministério do Desenvolvimento, Indústria, Comércio e Serviços/ComexStat

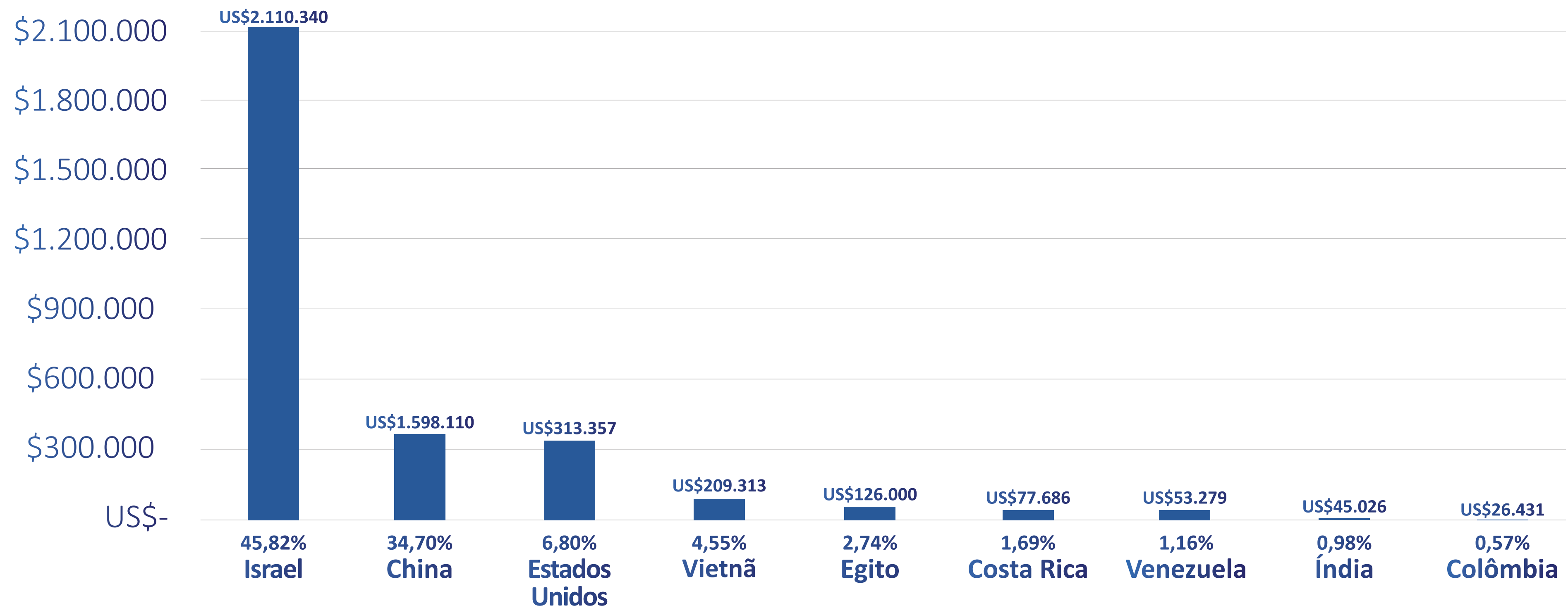
**FIER**

Federação das Indústrias do Estado de Roraima  
PELO FUTURO DA INDÚSTRIA

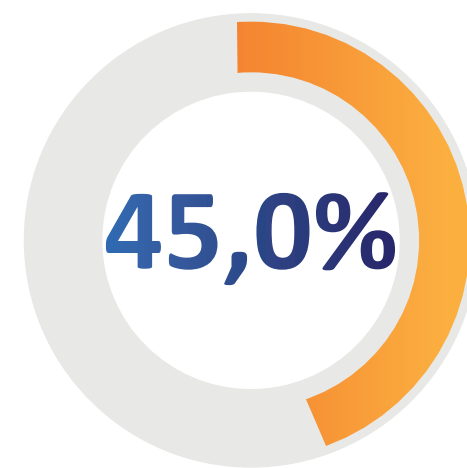
**CIN**

Centro Internacional de Negócios  
de Roraima

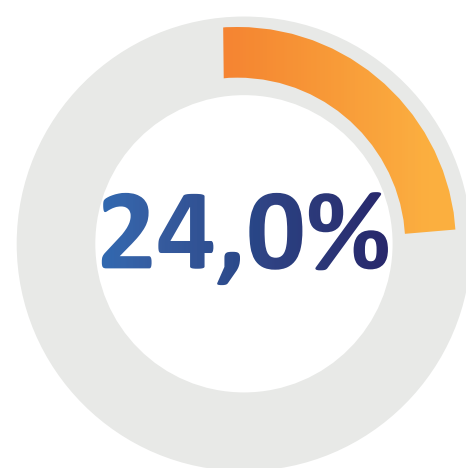
# GRÁFICO 4 - Principais origens das importações de Roraima Fevereiro 2024 (US\$ FOB)



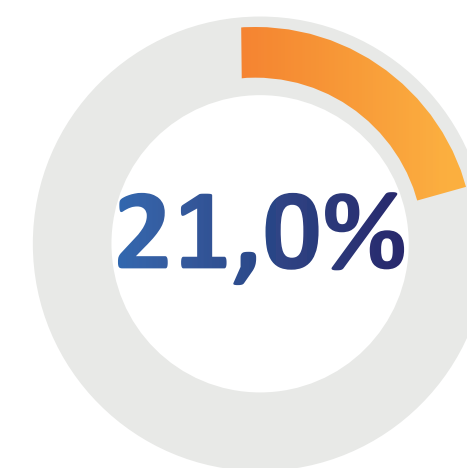
# Perfil das importações de Roraima no acumulado 2024 segundo classificação CGCE 2 do IBGE



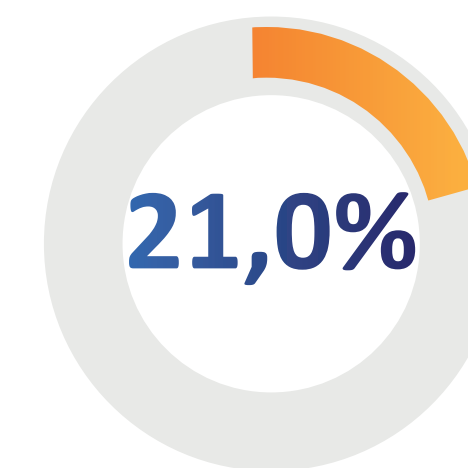
**Insumos industriais elaborados**



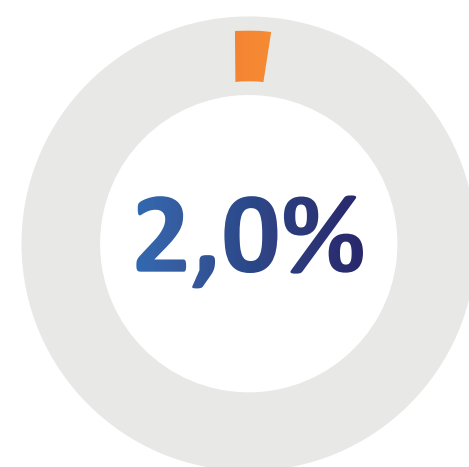
**Bens de consumo duráveis**



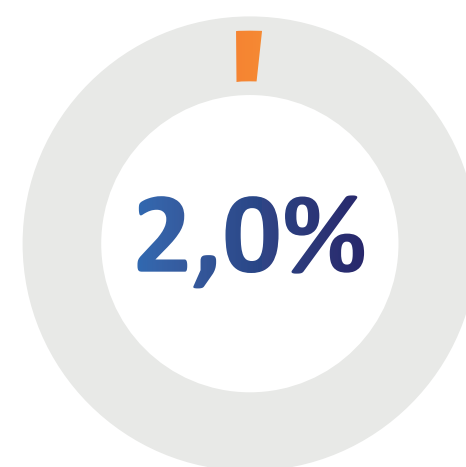
**Peças para equipamentos de transporte**



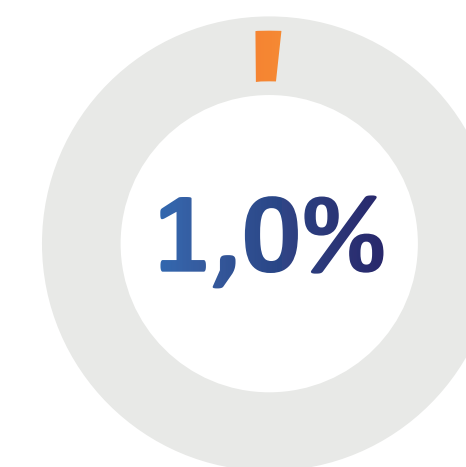
**Peças e acessórios para bens de capital**



**Bens de consumo semiduráveis e não duráveis**



**Bens de capital, exceto equipamentos de transporte industrial**

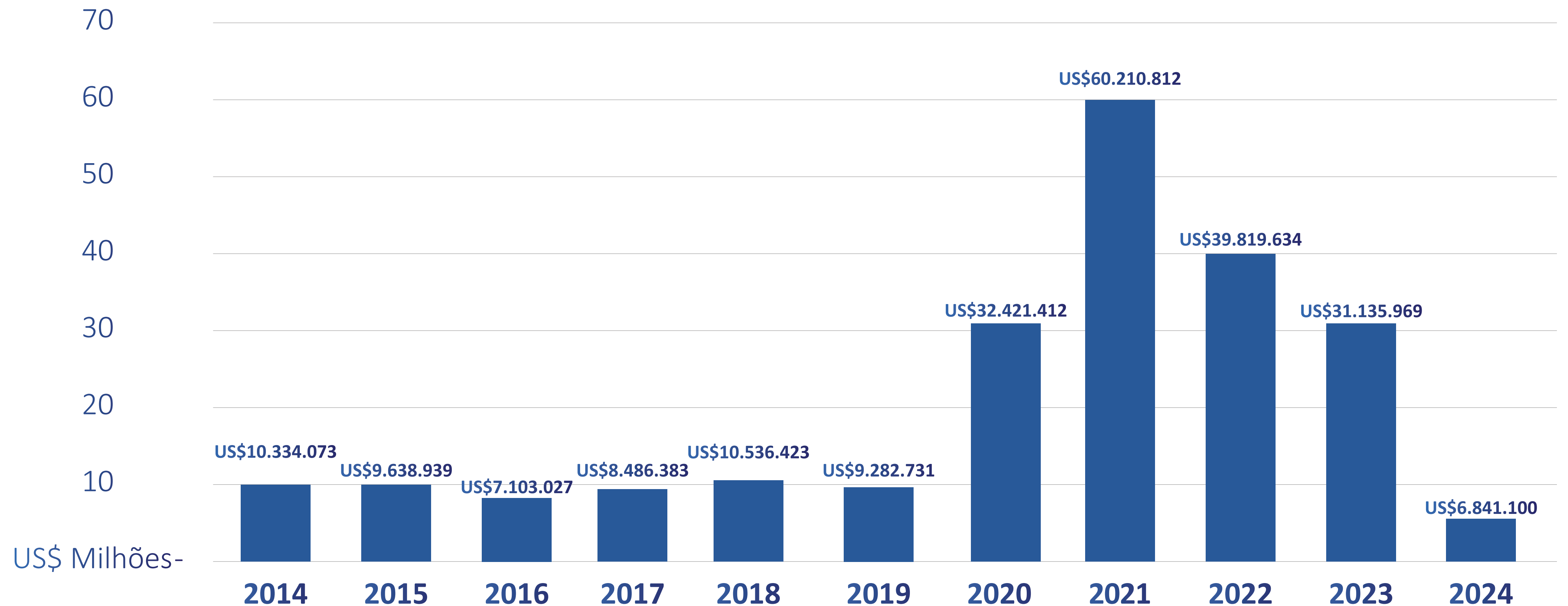


**Insumos industriais básicos**





# GRÁFICO 5 - IMPORTAÇÕES SÉRIE HISTÓRICA DE RORAIMA (2014-2024) (US\$-FOB)



Nota: o valor de 2024 contabiliza o resultado até o mês de fevereiro

Fonte: Comex Stat - ComexVis ([mdic.gov.br](http://mdic.gov.br))



# Análise da Balança

# Saldo da Balança

A Balança Comercial de Roraima no mês de fevereiro de 2024 apresentou superavit de US\$ 19,27 milhões. No tocante à variação do saldo, registrou-se neste período variação positiva de 16,77 % com relação ao mês anterior. Da mesma forma, ao compararmos a apuração mensal com o mesmo período de 2023, verificou-se queda de 6 % no saldo da balança comercial roraimense. No âmbito nacional, e segundo o MDIC em dados divulgados pela Agência Brasil, beneficiada pelas exportações de petróleo e pela safra de algodão, soja e café, a balança comercial – diferença entre exportações e importações – fechou fevereiro com superávit de US\$ 5,447 bilhões, o melhor resultado para meses de fevereiro, e representa alta de 111,8% em relação ao mesmo mês do ano passado.



# Exportações

As exportações roraimenses registraram aumento em fevereiro quando comparado ao mês anterior. Em fevereiro, exportou-se um montante de US\$ 23,88 milhões, valor 27,59% maior ao registrado no mês anterior, contrariando o cenário nacional onde as exportações brasileiras registraram baixa de 12,87% no mesmo período. Este resultado nacional é o maior para meses de fevereiro já registrados, muito em função dos bons resultados das safras de café e soja e a recuperação do preço do açúcar.

Com a retomada do crescimento em fevereiro, as exportações de Roraima se situam muito próximas

ao resultado do ano passado para o mês. Quando comparamos o período de fevereiro de 2024 com o mesmo mês do ano anterior as exportações contraíram apenas 1,99 %. Por outro lado, no quadro nacional, as exportações brasileiras fecharam o mês em US\$ 23,53 bilhões, em alta de 16,28 % em comparação a fevereiro de 2023. No acumulado do ano Roraima registra US\$ 42,59 milhões, 10,76 % inferior ao mesmo período do ano passado, enquanto que nacionalmente as exportações alcançaram US\$ 50,50 bilhões nos dois primeiros meses de 2024, valor 17,35% maior ao ano anterior.

Entre os produtos mais

exportados por Roraima no primeiro mês de 2024 destacam-se” Outras preparações alimentícias de farinhas, etc, cacau < 40%” com 34,77 % do total, Compostos lácteos e farinhas de trigo entram nesta classificação, “margarina” com 15,19%, e “Bagaços e outros resíduos sólidos, da extração do óleo de soja” (farelos de soja entram nesta classificação) somando 8,72 %. Nota-se uma tendência consistente na exportação de compostos lácteos com destino à Venezuela.

Com relação aos destinos das nossas vendas, Venezuela (78,18%) aparece como principal destino em fevereiro, seguida pela Guiana (12,33%) e Turquia (6,28%).

# Importações

As importações roraimenses registraram alta significativa no mês de fevereiro de 2024 com um montante de US\$ 4,60 milhões o que representa 108,44% superior ao mês de janeiro. Já as importações brasileiras fecharam o mês em baixa de 11,71 % em comparação com o mês anterior, com um montante de US\$ 18,09 bilhões.

Em fevereiro de 2024, as

importações de Roraima também registraram alta de 18,20 %, acompanhando a tendência nacional que teve aumento de 2,38% em relação a 2023.

Constata-se que entre os produtos mais importados nesse mês houve predominância de “superfosfatos”, com 29,4 % do total, seguidos por “aparelhos de ar condicionado” e “outros cloretos de potássio” com 19,6

e 19,1 % respectivamente. No tocante às origens das importações roraimenses, Israel liderou em janeiro respondendo por 45,82 % do total, seguida por China (34,70 %) e Estados Unidos (6,80 %). Confirma-se para o mês a tendência de importação de insumos agrícolas visando suprir a demanda das principais safras de grãos do estado que serão plantadas nos próximos meses.



# REFERÊNCIAS

COMEX STAT- Balança Comercial de Roraima. Disponível em: <http://comexstat.mdic.gov.br/pt/geral>. Acesso em 9 de março de 2024.

Fonte: ComexStat/Ministério do Desenvolvimento, Indústria, Comércio e Serviços

Elaboração: Ivan Gonzalo- Analista de Comércio Exterior CIN/FIER

Tel.: (95) 4009-5409/ 99128-3921

E-mail: [cin@fier.org.br](mailto:cin@fier.org.br)

Publicado em: 15/03/2024