

FIER



Centro Internacional de Negócios
de Roraima

COMEX RR

EDIÇÃO JUNHO/2026

O informativo do comércio
exterior roraimense.

EXPEDIENTE

FEDERAÇÃO DAS INDÚSTRIAS DO ESTADO DE RORAIMA

PRESIDENTE

Izabel Cristina Ferreira Itikawa

SUPERINTENDENTE

Almecir de Freitas Câmara

COORDENAÇÃO TÉCNICA E ADMINISTRATIVA

Luana Barbosa Menezes Cordovil

CENTRO INTERNACIONAL DE NEGÓCIOS

Ivan José Gonzalo Zambrano

Sumário

4 Centro Internacional de Negócios - FIER

5 Certificado de Origem Digital -COD

6 Capacitações Empresariais

7 Estudos Economicos

8 Missões Empresariais

10 Notícias do COMEX

15 Análise da Balança

19 Balança Comercial do Estado de Roraima - Maio 2026

30 Referências

CENTRO INTERNACIONAL DE NEGÓCIOS - CIN

Rede Brasileira de Centros Internacionais de Negócios (Rede CIN) promove a internacionalização das empresas brasileiras por meio de um conjunto de serviços customizados a suas necessidades. Conta com especialistas de comércio exterior que desenvolvem soluções encadeadas e complementares para os diversos níveis de maturidade das empresas brasileiras. Realiza atendimento direto às empresas brasileiras, de todos os portes, com o objetivo de assegurar sua atuação competitiva e sustentável no mercado internacional.

SIGA NOSSAS REDES SOCIAIS

 
[linkedin.com/in/rede-cin-rr-a27963305](https://www.linkedin.com/in/rede-cin-rr-a27963305)

 
<https://www.instagram.com/redecinrr/>



Federação das indústrias do Estado de Roraima
PELO FUTURO DA INDÚSTRIA

Centro Internacional de Negócios
de Roraima

Confederação Nacional da Indústria
PELO FUTURO DA INDÚSTRIA

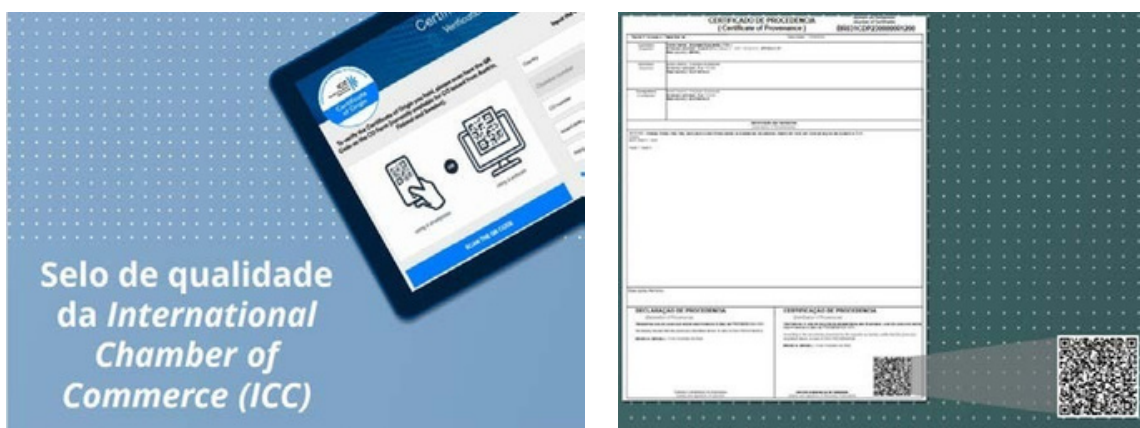
Certificados de Origem Digital – COD

A Certificação de Origem é um documento que garante que o produto a ser exportado seja enviado com segurança e credibilidade de produção, viabilizando assim maior competitividade no mercado de destino. O mesmo atesta a origem do produto, proporcionando isenção ou redução de impostos em países com os quais o Brasil possui acordos preferenciais de comércio.

Existem três tipos de certificação para exportação, sendo eles:



Novo sistema de certificado de origem - Novo Cód



Capacitações empresariais



CAPACITAÇÃO em

Logística Internacional: Custos, Modais e Formatos de Envio

Evento 100% On-line.

A Capacitação tem como objetivo apresentar os principais conceitos e práticas do comércio exterior, com foco na análise de custos logísticos, na escolha dos modais de transporte mais adequados (marítimo, aéreo, rodoviário e ferroviário) e nos diferentes formatos de envio de mercadorias. Será abordado critérios para tomada de decisão, eficiência operacional e redução de custos, proporcionando aos participantes uma visão prática e estratégica da logística internacional aplicada ao mercado internacional.



17 e 18 de Junho



09h às 12h
Horário de Brasília

Transmissão via Teams

Programação

- Cenário das exportações no Brasil
- A importância da embalagem para o comércio internacional
- Diferença entre modal x multimodal x intermodal
- Remessa Expressa na exportação (amostras)
- Modais de transporte, vantagens e desvantagens, características e suas particularidades, bem como formato do conhecimento de transporte para cada modal:
 - Transporte marítimo
 - Transporte ferroviário
 - Transporte aéreo
 - Transporte rodoviário
- Formação de fretes nos diferentes modais
- Tipos de contêineres
- Termos usuais no transporte marítimo (FCL, LCL, free time, etc.)
- Outros

Inscreva-se: <https://forms.gle/1UmUTGwWWgnB15nW7>



INVESTIMENTO

R\$ 240,00



FORMA DE PAGAMENTO

Cartão de Crédito ou Pix.

Após inscrição, receberá Link para pagamento.



INFORMAÇÕES



(95) 4009-5409



cin@fier.org.br

FIEA FIEAM FIEB FIEC FIEG FIER FIEPE FIBRA FIERN FIEMS
FIEPA FIEPB FIEMT FIEMA FIETO FIERGS FINDES FIENG

Expanda seus negócios para o mundo dominando a internacionalização de empresas. Se você é empreendedor e quer maximizar seus resultados — ampliando operações e alcance no mercado global — ou é profissional autônomo ou estudante que já atua na área internacional e busca se aperfeiçoar, nosso curso é a chave. Não espere mais: comece agora sua capacitação e abra as portas para o mercado internacional.

Inscrições [CLIQUE AQUI](#)



(95) 4009-5409



cin@fier.org.br

FIER

CIN

Centro Internacional de Negócios
de Roraima

Estudos Econômicos

Verifique mensalmente nossas publicações sobre comércio exterior roraimense, balança comercial e estudos de mercado pelo site www.fier.org.br.

Acesse aqui:

<https://www.fier.org.br/balanca-comercial-roraimense>



Estudos e Publicações

2024



Baixe nosso estudo mais recente sobre a Viabilidade do Porto seco de Boa Vista

Missões empresariais

Missão Venezuela 2026

Vagas Esgotadas !

A Federação das Indústrias de Roraima (FIER) e a Câmara de Comércio Brasil-Venezuela levará empresas brasileiras a participar da Missão Comercial ao Estado Bolívar, em Puerto Ordaz, de 15 a 18 de junho de 2026.

Venezuela continua sendo o maior parceiro comercial de Roraima!
Mercado com 30 milhões de habitantes e grande importador

Esta é a oportunidade de retomar e ampliar negócios nos setores de construção civil e alimentos/agropecuária, com visitas técnicas, rodadas de negócios e contatos qualificados.



FIER Federação das Indústrias do Estado de Roraima



Câmara Venezuelana Brasileira de comércio e Indústria de Roraima

Convidam

Missão Empresarial Venezuela 2026

15 a 18 de junho em Puerto Ordaz



Setores



Construção



Alimentos e bebidas



Agropecuária



Benefícios

- ✓ Reuniões de negócios
- ✓ Visitas técnicas a empresas.
- ✓ Palestras especializadas
- ✓ Networking com empresários venezuelanos.

Notícias do COMEX

Acesse o mapa de oportunidades do Acordo Brasil-União Europeia que já está em vigor

Leia acessando o link

<https://sebrae.com.br/sites/PortalSebrae/ufs/rr/newpage/conquistando-mercado-guiana,5ead4b81e2a18910VgnVCM-1000001b00320aRCRD>



Acordo Mercosul - União Europeia

Oportunidades de exportação para o Brasil

ACESSE A MATÉRIA AQUI



Notícias do COMEX

SEBRAE RR e Apex lançam guía de negocios sobre o mercado da Guiana.

Leia acessando o link

<https://sebrae.com.br/sites/PortalSebrae/ufs/rr/newpage/conquistando-mercado-guiana,5ead4b81e2a18910VgnVCM-1000001b00320aRCRD>



ACESSE O MATERIAL AQUI



Notícias do COMEX

Brasil e Roraima batem recorde em quantidade de empresas exportadoras em 2025.

Acesse o relatório completo em

https://balanca.economia.gov.br/balanca/outras/porte/relatorio_porte.html

RECORDE HISTÓRICO:
Brasil chega a quase **30 MIL empresas** exportadoras!

- 3.4% de crescimento em relação a 2024
- Avanço em todas as regiões e em empresas de todos os tamanhos, incluindo as de menor porte

MINISTÉRIO DO DESENVOLVIMENTO, INDÚSTRIA, COMÉRCIO E SERVIÇOS
GOVERNO DO BRASIL
Fonte: Relatório Anual de Comércio Exterior por Porte de Empresas (Socex/MDIC)

ACESSE A MATÉRIA AQUI



Notícias do COMEX



Tarifa adicional de 25% dos EUA ameaça exportações brasileiras e preocupa indústria, avalia CNI

Leia o documento completo em:

https://static.portaldaindustria.com.br/media/filer_public/03/e3/03e34d46-ea45-455f-bc8b-3df-5cd848300/informe_especial_01-2026.pdf

CNI | SRI | Gerência de Comércio e Integração Internacional



Notícias do COMEX

**Saiu! O relatório de oportunidades
- Agrolnsights 15.0 está no ar!**

Quer exportar?
Quer informações atualizadas?
Quer descobrir mercados em alta e
fechar novos negócios?

**O Agrolnsights te entrega tudo
isso!**

São relatórios mensais, com
dados atualizados e dicas práticas
pra quem quer vender pro mundo!



Acesse agora:

*[https://www.gov.br/agricultura/pt-br/assuntos/
relacoes-internacionais/adidos-agricolas/se-
ja-um-exportador/agroinsight](https://www.gov.br/agricultura/pt-br/assuntos/relacoes-internacionais/adidos-agricolas/seja-um-exportador/agroinsight)*

Notícias do COMEX


CNI: Crédito à exportação dará fôlego a pequenas e médias indústrias



A Confederação Nacional da Indústria (CNI) considera positiva a destinação de R\$ 15 bilhões para o financiamento de micro, pequenas e médias empresas (MPMEs) voltado a operações de créditos para exportações. A nova linha de crédito foi instituída pela Medida Provisória 1.345/2026, que cria o Plano Brasil Soberano 2. Os recursos ficarão sob a gestão do Banco Nacional do Desenvolvimento Econômico e Social (BNDES).

Acesse agora:

<https://noticias.portaldaindustria.com.br/posicionamentos/cni-credito-a-exportacao-dara-folego-a-pequenas-e-medias-industrias/>



Notícias do COMEX

Aberturas de mercado para o Brasil na Etiópia

Com este resultado, o agronegócio brasileiro alcança **574 aberturas de mercado** desde o início de 2023



Acesse agora:

<https://www.gov.br/agricultura/pt-br/assuntos/noticias/aberturas-de-mercado-para-o-bra-sil-na-etiofia>

Análise da Balança



Saldo da Balança

A Balança Comercial de Roraima em maio de 2026 registrou superávit de US\$ 10,52 milhões, valor 17,76% superior ao saldo de abril (US\$ 8,94 milhões). Na comparação com maio de 2025, houve crescimento de 31,88% (contra US\$ 7,98 milhões), consolidando a trajetória superavitária do primeiro semestre. No acumulado de janeiro a maio de 2026, Roraima registra superávit de aproximadamente US\$ 63,95 milhões, desempenho muito superior ao mesmo período de 2025.

No cenário nacional, o Brasil apresentou superávit de US\$ 7,823 bilhões em maio, alta de 10,8% em relação ao mesmo mês de 2025 (US\$ 7,059 bilhões). Desde o início da série histórica, em 1989, o resultado é o quarto maior para o mês, superado apenas por maio de 2023 (US\$ 10,978 bilhões), 2021 (US\$ 8,536 bilhões) e 2024 (US\$ 8,302 bilhões). As exportações brasileiras totalizaram US\$ 31,904 bilhões (+6,6%) e as importações, US\$ 24,081 bilhões (+5,3%) — ambos os valores são os segundos maiores para meses de maio da série histórica.

Exportações

As exportações de Roraima totalizaram US\$ 12,22 milhões em maio, uma queda de 30,10% frente a abril (US\$ 17,49 milhões), mês que havia registrado exportações excepcionais impulsionadas por preparações alimentícias e bagaços de soja. No comparativo anual, no entanto, houve crescimento de 13,33% (contra US\$ 10,79 milhões em maio de 2025). No acumulado de janeiro a maio de 2026, o estado somou US\$ 91,46 milhões, crescimento expressivo de 55,70% ante o mesmo período de 2025.

Principais produtos exportados por Roraima no mês:

- Milho para semeadura (US\$ 1.332.406)
- Óleo de soja, em bruto, mesmo degomado (US\$ 990.954)
- Bagaços e outros resíduos sólidos, da extração do óleo de soja (US\$ 840.718)

Principais destinos das exportações de Roraima no mês:

- Venezuela (77,47% do total)
- Guiana (20,55% do total)
- Índia (0,81% do total)

No Cenário Nacional, o Brasil registrou exportações de US\$ 31,904 bilhões em maio, alta de 6,6%, com destaque para soja (+14,6%), algodão bruto (+45,3%) e milho não moído (+267,2%) na agropecuária; carne bovina fresca/congelada (+50,2%) e combustíveis (+75,2%) na indústria de transformação; e minério de cobre (+149,4%) na indústria extrativa — que compensou a queda do petróleo bruto (-9,3%). As vendas de café caíram 24,5% por redução de volume (-8,6%) e de preço médio (-13,4%). A alta na exportação de soja foi motivada pela safra e pela elevação de preços, somando US\$ 804,1 milhões adicionais em relação a maio de 2025.

Importações

As importações roraimenses atingiram US\$ 1,70 milhão em maio, uma forte queda de 80,12% frente a abril (US\$ 8,55 milhões), quando as compras externas haviam sido pressionadas por grandes volumes de adubos e fertilizantes. No comparativo anual, houve também queda de 39,40% (contra US\$ 2,81 milhões em maio de 2025). No acumulado do ano, as importações somam US\$ 27,51 milhões, crescimento de 24,00% ante o mesmo período de 2025. A forte redução nas importações de maio, combinada com exportações sólidas, explica o salto no superávit mensal do estado.

Principais produtos importados no mês:

- Pneumáticos novos de borracha – automóveis de passageiros (US\$ 206.841)
- Aparelhos de ar condicionado split-system ≤ 30.000 frigorias/hora (US\$ 180.992)
- Outros pneumáticos novos para ônibus ou caminhões (US\$ 117.020)

Principais origens das importações no mês:

- China (68,89%)
- Estados Unidos (17,01%)
- Venezuela (4,68%)

No Cenário Nacional, o Brasil registrou importações de US\$ 24,081 bilhões em maio, alta de 5,3%, puxadas por veículos (+80,1%), combustíveis (+45,2%) e válvulas e tubos termiônicos (+49%). Na agropecuária, os destaques de alta foram pescados (+38,1%), produtos hortícolas (+26,6%) e soja (+24,4%). Na indústria extrativa, fertilizantes brutos (+68,4%), carvão não aglomerado (+59,8%) e linhita e turfa (+115,1%) puxaram as compras externas.

Relação de Roraima com os Vizinhos em Abril 2026

- **Venezuela:** Exportações de US\$ 9,47 milhões (77,47% do total), principalmente de preparações alimentícias de farinhas, milho para semeadura, óleo de soja em bruto e refinado. Importações de US\$ 79.557, principalmente de Ureia, portas e janelas de ferro fundido e tubos soldados de seção quadrada/retangular. No acumulado de 2026, as exportações para a Venezuela chegam a US\$ 39.148.348 e as importações a US\$ 181.761.
- **Guiana:** Exportações de US\$ 2,51 milhões (20,55% do total), principalmente de bagaços e resíduos de soja, carnes de galos/galinhas congeladas, recipientes para gases comprimidos de ferro fundido. Não há registro de importações no período.

Contexto e projeções

O desempenho de maio reafirma a solidez do comércio exterior de Roraima no primeiro semestre de 2026. Embora as exportações mensais tenham recuado frente ao nível excepcionalmente alto de abril, o resultado anual acumulado (US\$ 91,46 milhões, +55,70% vs 2025) segue bem acima da trajetória histórica. A queda nas importações, por sua vez, impulsionou o saldo para o maior nível desde o início de 2026. A Venezuela consolidou sua posição dominante, respondendo por 77,47% das exportações em maio — nível não visto desde os picos de retomada do comércio fronteiriço — reflexo da recuperação gradual da demanda venezuelana por alimentos, insumos agrícolas e bens de consumo produzidos ou distribuídos por Roraima.

No cenário nacional, a balança comercial acumulada de janeiro a maio registra superávit de US\$ 32,66 bilhões (+34,2%) — o terceiro maior da série histórica para o período, só superado pelos cinco primeiros meses de 2024 (US\$ 35,22 bilhões) e de 2023 (US\$ 34,54 bilhões). O MDIC mantém projeção de superávit de US\$ 72,1 bilhões para 2026 (alta de 5,9% ante 2025), com exportações de US\$ 364,2 bilhões e importações de US\$ 280,2 bilhões. Novas estimativas detalhadas serão divulgadas em julho.

No campo monetário, o Comitê de Política Monetária (COPOM) reduziu a taxa Selic para 14,5% ao ano em abril de 2026 — segundo corte consecutivo de 0,25 ponto percentual, após o ciclo de alta que levou os juros a 15% ao ano entre junho de 2025 e março de 2026. Para a reunião de junho (16 e 17), o Copom optou por não indicar tendência, adotando postura de "serenidade e cautela" diante das incertezas geradas pelo conflito no Oriente Médio e seus efeitos sobre combustíveis e inflação. O comitê enfatizou que os próximos passos dependerão de novas informações sobre a "profundidade e a extensão dos conflitos" e seus impactos nos preços.

O Boletim Focus de 18 de maio de 2026 projeta IPCA de 4,92% para 2026 (décima alta consecutiva, pressionada pelo conflito no Oriente Médio), crescimento do PIB de 1,85%, câmbio a R\$ 5,20 e taxa Selic em 13,25% ao final de 2026 — revisão para cima em relação à projeção anterior (13,00%), refletindo o ambiente externo mais incerto. O cenário de juros ainda elevados, mesmo com o ciclo de flexibilização em curso, tende a manter moderado o ritmo de crescimento da atividade econômica no segundo semestre.

Balança Comercial do Estado de Roraima

— Maio/2026



Centro Internacional de Negócios
de Roraima



Federação das
Indústrias do Estado
de Roraima

Comparação do saldo da Balança Comercial de Roraima dos meses de Maio e Abril 2026 (US\$-FOB)

MAIO/2026			Variação 
Exportação US\$12.224.132 	Importação US\$ 1.699.758 	Saldo US\$ 10.524.374 	
ABRIL/2026			17,76 %
Exportação US\$17.488.987 	Importação US\$ 8.552.423 	Saldo US\$ 8.936.564 	

Fonte: Elaboração a partir de dados extraídos do Ministério do Desenvolvimento, Indústria, Comércio e Serviços/ComexStat

Saldo da Balança Comercial de Roraima de Maio de 2026 em relação a Maio de 2025 (US\$ FOB)

MAIO/2026			Variação 
Exportação US\$ 12.224.132 	Importação US\$ 1.699.758 	Saldo US\$10.524.374 	
MAIO/2025			31,88 %
Exportação US\$ 10.785.565 	Importação US\$ 2.805.320 	Saldo US\$ 7.980.245 	

Fonte: Elaboração a partir de dados extraídos do Ministério do Desenvolvimento, Indústria, Comércio e Serviços/ComexStat

Exportações de Maio em relação a Abril de 2026 (US\$FOB)



Roraima

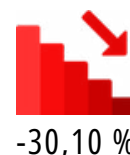
US\$ 12.224.132

MAIO/2026 FOB (A)

US\$ 17.488.987

ABRIL/2026 FOB (B)

VARIAÇÃO % (A/B)



Brasil

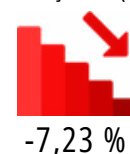
US\$ 31.904.049.589

MAIO/2026 FOB (A)

US\$ 34.211.323.941

ABRIL/2026 FOB (B)

VARIAÇÃO % (A/B)



Fonte: Elaboração a partir de dados extraídos do Ministério do Desenvolvimento, Indústria, Comércio e Serviços/ComexStat

Exportações de Maio/2026 em relação a Maio/2025 (US\$FOB)



Roraima

US\$ 12.224.132

MAIO/2026 FOB(A)

US\$ 10.785.565

MAIO/2025 FOB (B)

VARIAÇÃO % (A/B)



Brasil

US\$ 31.904.049.589

MAIO/2026 FOB (A)

US\$ 29.920.080.781

MAIO/2025 FOB (B)

VARIAÇÃO % (A/B)



Fonte: Elaboração a partir de dados extraídos do Ministério do Desenvolvimento, Indústria, Comércio e Serviços/ComexStat



Exportações acumuladas Janeiro-Maio/2026 em relação ao mesmo período de 2025 (US\$ FOB)



Roraima

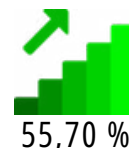
US\$ 91.459.175

JAN-MAI/2026 FOB (A)

US\$ 58.740.330

JAN-MAI/2025 FOB (B)

VARIAÇÃO % (A/B)



Brasil

US\$ 148.570.830.498

JAN-MAI/2026 FOB (A)

US\$ 136.684.273.436

JAN-MAI/2025 FOB (B)

VARIAÇÃO % (A/B)



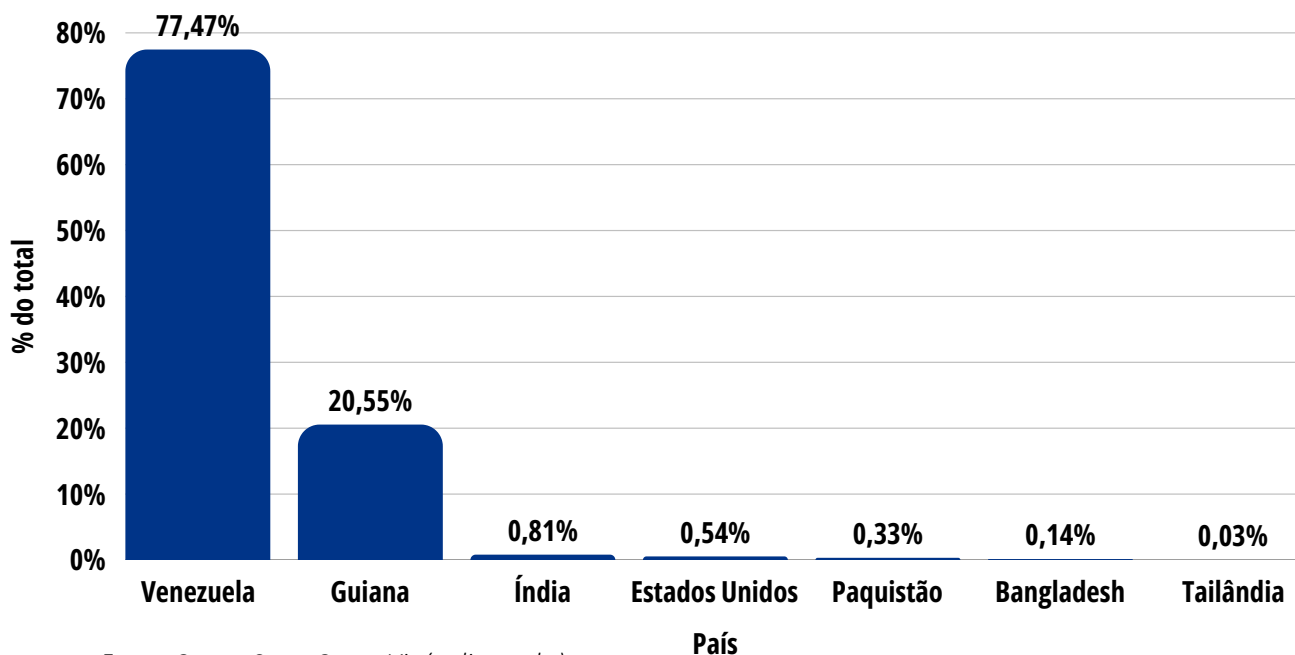
Fonte: Elaboração a partir de dados extraídos do Ministério do Desenvolvimento, Indústria, Comércio e Serviços/ComexStat

Principais produtos Exportados por Roraima em Maio/2026



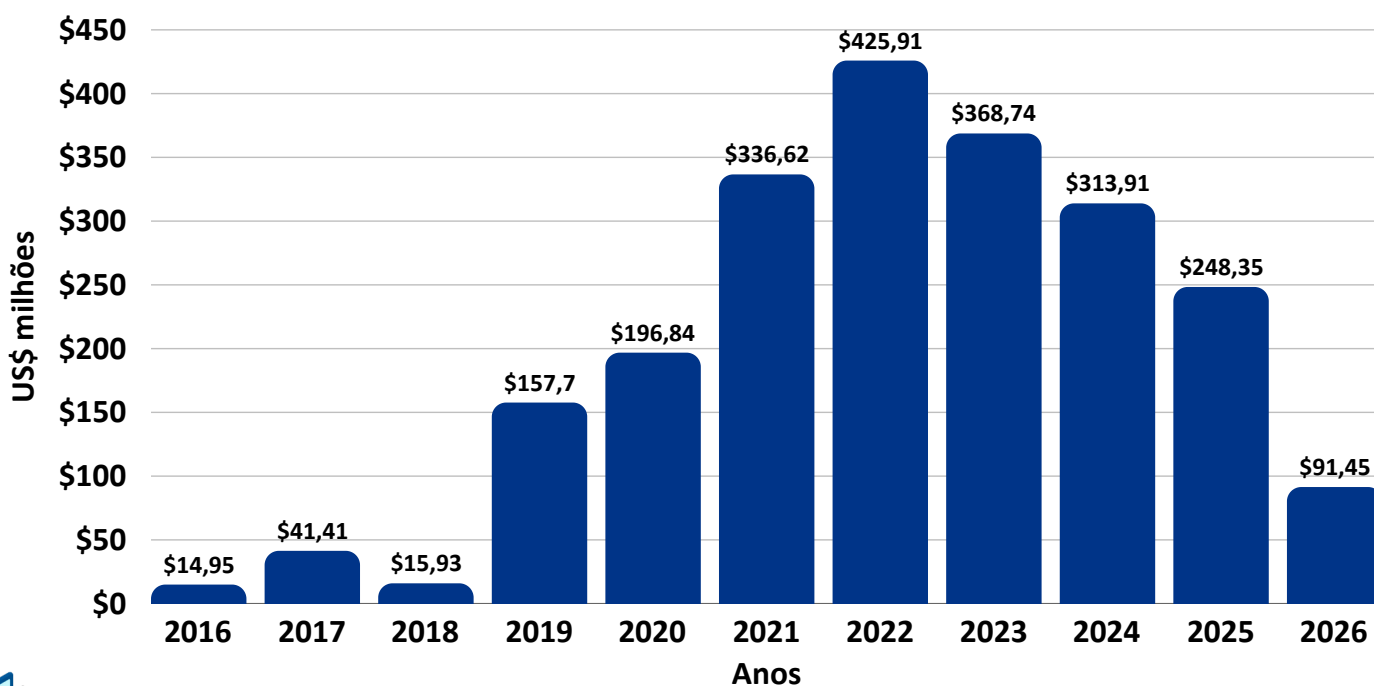
Fonte: Elaboração a partir de dados extraídos do Ministério do Desenvolvimento, Indústria, Comércio e Serviços/ComexStat

GRÁFICO 1- PAÍSES DESTINO DAS EXPORTAÇÕES RORAIMENSES MAIO DE 2026 (% do total FOB)



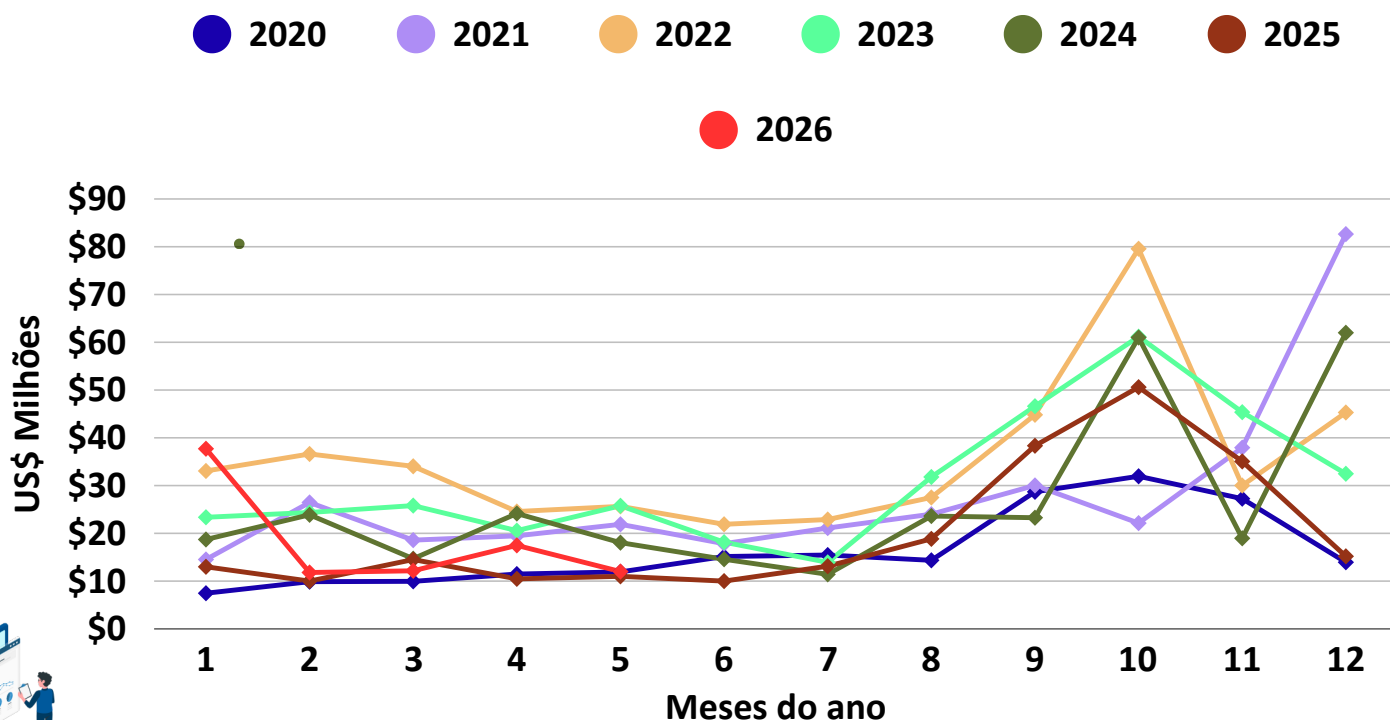
Fonte: Comex Stat - ComexVis (mdic.gov.br)

GRÁFICO 2- EXPORTAÇÕES SÉRIE HISTÓRICA RORAIMA (US\$-FOB)



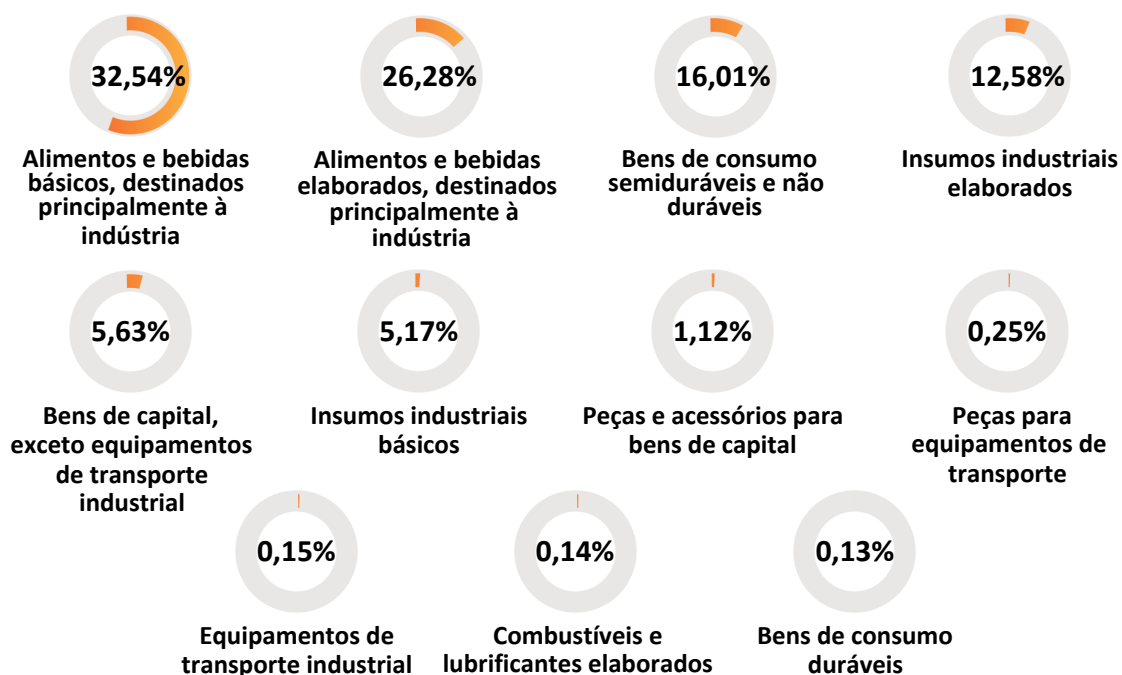
Nota: o resultado de 2026 representa o acumulado até o mês de Maio
 Fonte: Comex Stat - ComexVis (mdic.gov.br)

GRÁFICO 3- Evolução Mensal das Exportações de Roraima (2020-2026) (US\$-FOB)



Fonte: Comex Stat - ComexVis (mdic.gov.br)

PERFIL DAS EXPORTAÇÕES DE RORAIMA NO ACUMULADO 2026-SEGUNDO CLASSIFICAÇÃO CGCE 2 DO IBGE



Fonte: Elaboração a partir de dados extraídos do Ministério do Desenvolvimento, Indústria, Comércio e Serviços/ComexStat

Importações de Maio em relação a Abril de 2026 (US\$ FOB)



Roraima

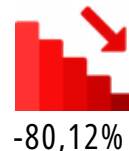
US\$ 1.699.758

MAIO/2026 FOB (A)

US\$ 8.552.423

ABRIL/2026 FOB (B)

VARIAÇÃO % (A/B)



Brasil

US\$ 24.080.809.510

MAIO/2026 FOB (A)

US\$ 23.633.199.051

ABRIL/2026 FOB (B)

VARIAÇÃO % (A/B)



Fonte: Elaboração a partir de dados extraídos do Ministério do Desenvolvimento, Indústria, Comércio e Serviços/ComexStat

Importações de Maio de 2026 em relação a Maio de 2025 (US\$ FOB)



Roraima

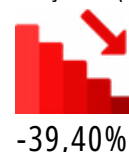
US\$ 1.699.758

MAIO/2026 FOB (A)

US\$ 2.805.320

MAIO/2025 FOB (B)

VARIAÇÃO % (A/B)



Brasil

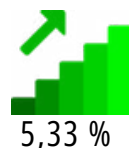
US\$ 24.080.809.510

MAIO/2026 FOB (A)

US\$ 22.860.326.366

MAIO/2025 FOB (B)

VARIAÇÃO % (A/B)



Fonte: Elaboração a partir de dados extraídos do Ministério do Desenvolvimento, Indústria, Comércio e Serviços/ComexStat



Importações acumuladas Janeiro-Maio/2026 em relação ao mesmo período de 2025 (US\$ FOB)



Roraima

US\$ 27.510.513

JAN-MAI/2026 FOB (A)

US\$ 22.184.881

JAN-MAI/2025 FOB (B)

VARIAÇÃO % (A/B)



Brasil

US\$ 115.908.395.136

JAN-MAI/2026 FOB (A)

US\$ 112.354.304.808

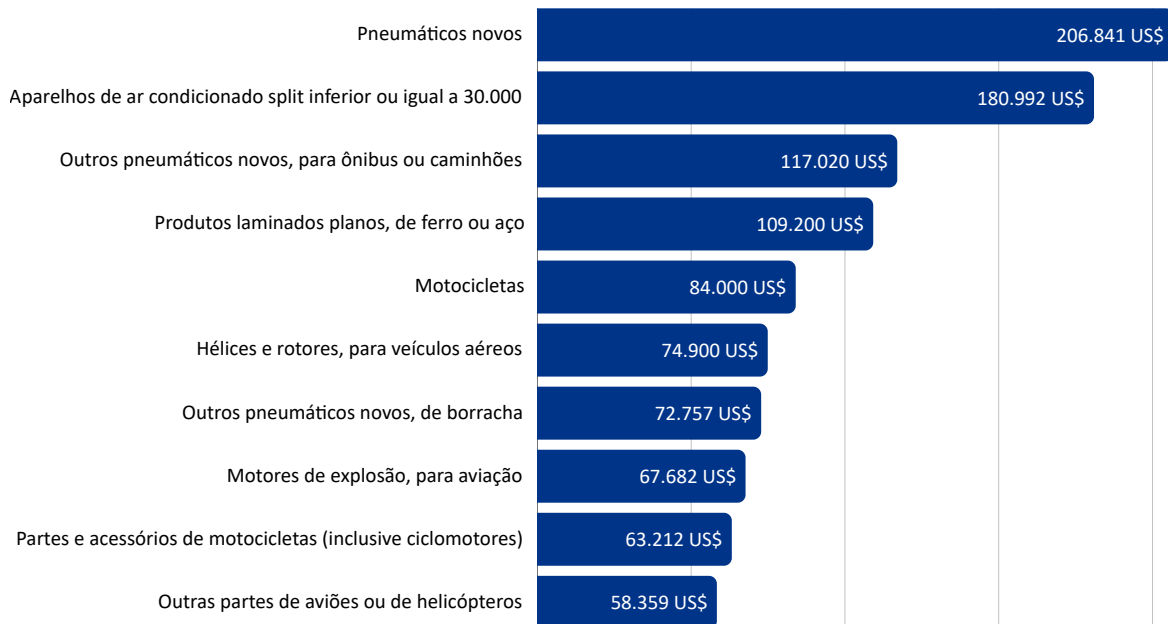
JAN-MAI/2025 FOB (B)

VARIAÇÃO % (A/B)



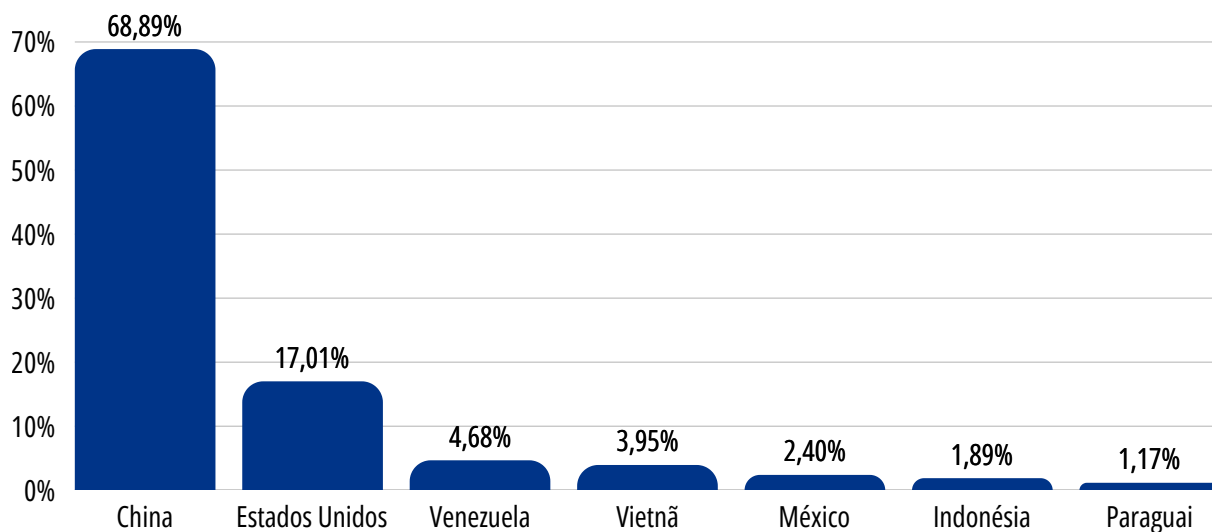
Fonte: Elaboração a partir de dados extraídos do Ministério do Desenvolvimento, Indústria, Comércio e Serviços/ComexStat

Principais produtos importados por Roraima em Maio de 2026



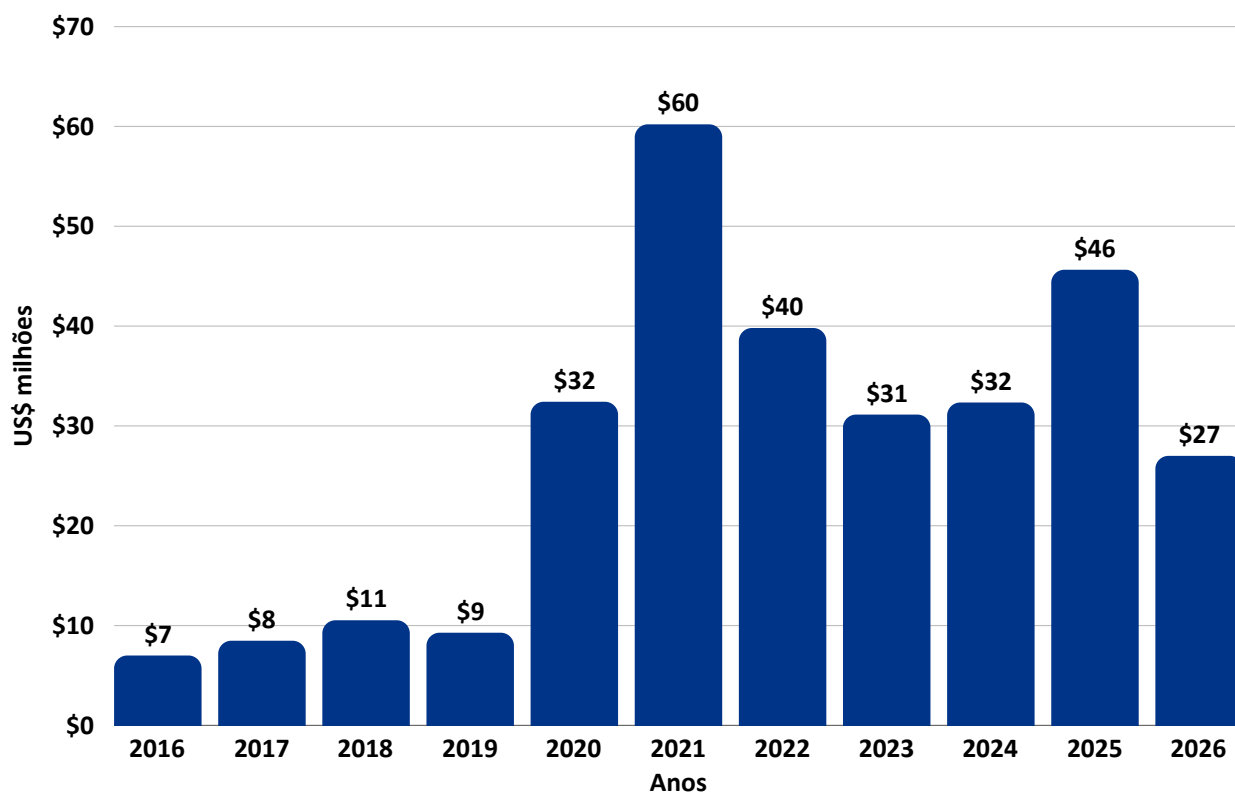
Fonte: Elaboração a partir de dados extraídos do Ministério do Desenvolvimento, Indústria, Comércio e Serviços/ComexStat

GRÁFICO 4 - Principais origens das importações de Roraima Maio de 2026 (% do total FOB)



Fonte: Elaboração a partir de dados extraídos do Ministério do Desenvolvimento, Indústria, Comércio e Serviços/ComexStat

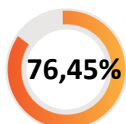
GRÁFICO 5 - IMPORTAÇÕES SÉRIE HISTÓRICA RORAIMA (US\$-FOB)



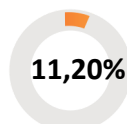
Nota: o resultado de 2026 representa o acumulado até o mês de Maio

Fonte: Comex Stat - ComexVis (mdic.gov.br)

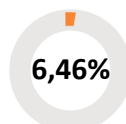
PERFIL DAS IMPORTAÇÕES DE RORAIMA NO ACUMULADO 2026-SEGUNDO CLASSIFICAÇÃO CGCE 2 DO IBGE



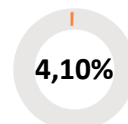
Insumos industriais elaborados



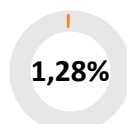
Peças para equipamentos de transporte



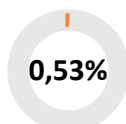
Bens de consumo duráveis



Bens de capital, exceto equipamentos de transporte industrial



Peças e acessórios para bens de capital



Bens de consumo semiduráveis e não duráveis



Relação de Roraima com os Vizinhos

Roraima - Venezuela



Maio 2026-US\$(FOB)

Exportação **US\$ 9.470.047**

Importação **US\$ 79.557**

Acumulado 2026

Exportação **US\$ 39.148.348**

Importação **US\$ 181.761**

Produtos mais Exportados em Maio 2026

- 1º Outras preparações alimentícias de farinhas, etc, cacau < 40%
- 2º Milho para semeadura
- 3º Óleo de soja, em bruto, mesmo degomado
- 4º Óleo de soja, refinado, em recipientes com capacidade menor que 5 litros
- 5º Outros feijões comuns, pretos, secos, em grãos
- 6º Outros açúcares de cana, beterraba, sacarose quimicamente pura, sol.
- 7º Margarina, exceto a margarina líquida
- 8º Leite integral, em pó, com um teor, em peso, de matérias gordas
- 9º Bagaços e outros resíduos sólidos, da extração do óleo de soja
- 10º Outras escavadoras

Produtos mais Importados em Maio 2026

- 1º OUreia, com teor de nitrogênio (azoto) superior a 45 %, em peso
- 2º Portas e janelas, e seus caixilhos, alizares e soleiras, de ferro fundido
- 3º Outros tubos soldados, de seção quadrada ou retangular

Fonte: Elaboração a partir de dados extraídos do Ministério do Desenvolvimento, Indústria, Comércio e Serviços/ComexStat

Roraima - Guiana



Maio 2026-US\$(FOB)

Exportação **US\$ 2.511.452**

Importação **US\$ --**

Acumulado 2026

Exportação **US\$ 17.813.135**

Importação **US\$ --**

Produtos mais Exportados em Maio 2026

- 1º C Bagaços e outros resíduos sólidos, da extração do óleo de soja
- 2º Carnes de galos/galinhas, não cortadas em pedaços, congeladas
- 3º Recipientes para gases comprimidos ou liquefeitos, de ferro fundido,
- 4º Outros bovinos vivos
- 5º Barras de ferro ou aço não ligado,
- 6º Outros animais vivos da espécie bovina
- 7º Águas, incluindo as águas minerais e as águas gaseificadas,
- 8º Quartos dianteiros não desossados de bovino, congelados
- 9º Quartos traseiros não desossados de bovino, congelados
- 10º Carnes de peruas/perus, não cortadas em pedaços, congeladas

Fonte: Elaboração a partir de dados extraídos do Ministério do Desenvolvimento, Indústria, Comércio e Serviços/ComexStat

REFERÊNCIAS

BOLETIM FOCUS projeções 18 de maio de 2026. InfoMoney, São Paulo, 19 mai. 2026. Disponível em: <https://www.infomoney.com.br/economia/boletim-focus-projecoes-13042026/>. Acesso em: 6 jun. 2026.

BRASIL. Ministério do Desenvolvimento, Indústria, Comércio e Serviços (MDIC). COMEX STAT: Balança Comercial de Roraima. Disponível em: <http://comexstat.mdic.gov.br/pt/geral>. Acesso em: 6 jun. 2026.

MÁXIMO, Wellton. Superávit comercial cresce 10,8% em maio puxado por soja e cobre. Agência Brasil, Brasília, 3 jun. 2026. Disponível em: <https://agenciabrasil.ebc.com.br/economia/noticia/2026-04/balanca-comercial-tem-superavit-mais-baixo-para-marco-desde-2020>. Acesso em: 6 jun. 2026.

Elaboração: Ivan Gonzalo- Analista de Comércio Exterior CIN/FIER

Tel.: (95) 4009-5409/ 99128-3921

E-mail: cin@fier.org.br

Publicado em: 10/06/2026