

FIER



Centro Internacional de Negócios
de Roraima

COMEX RR

EDIÇÃO MAIO/2026

O informativo do comércio
exterior roraimense.

EXPEDIENTE

FEDERAÇÃO DAS INDÚSTRIAS DO ESTADO DE RORAIMA

PRESIDENTE

Izabel Cristina Ferreira Itikawa

SUPERINTENDENTE

Almecir de Freitas Câmara

COORDENAÇÃO TÉCNICA E ADMINISTRATIVA

Luana Barbosa Menezes Cordovil

CENTRO INTERNACIONAL DE NEGÓCIOS

Ivan José Gonzalo Zambrano

Sumário

- 4** Centro Internacional de Negócios - FIER
- 5** Certificado de Origem Digital -COD
- 6** Capacitações Empresariais
- 7** Estudos Economicos
- 8** Missões Empresariais
- 10** Notícias do COMEX
- 15** Análise da Balança
- 18** Balança Comercial do Estado de Roraima - Abril 2026
- 29** Referências

CENTRO INTERNACIONAL DE NEGÓCIOS - CIN

Rede Brasileira de Centros Internacionais de Negócios (Rede CIN) promove a internacionalização das empresas brasileiras por meio de um conjunto de serviços customizados a suas necessidades. Conta com especialistas de comércio exterior que desenvolvem soluções encadeadas e complementares para os diversos níveis de maturidade das empresas brasileiras. Realiza atendimento direto às empresas brasileiras, de todos os portes, com o objetivo de assegurar sua atuação competitiva e sustentável no mercado internacional.

SIGA NOSSAS REDES SOCIAIS

 
[linkedin.com/in/rede-cin-rr-a27963305](https://www.linkedin.com/in/rede-cin-rr-a27963305)

 
<https://www.instagram.com/redecinrr/>



Federação das indústrias do Estado de Roraima
PELO FUTURO DA INDÚSTRIA

Centro Internacional de Negócios
de Roraima

Confederação Nacional da Indústria
PELO FUTURO DA INDÚSTRIA

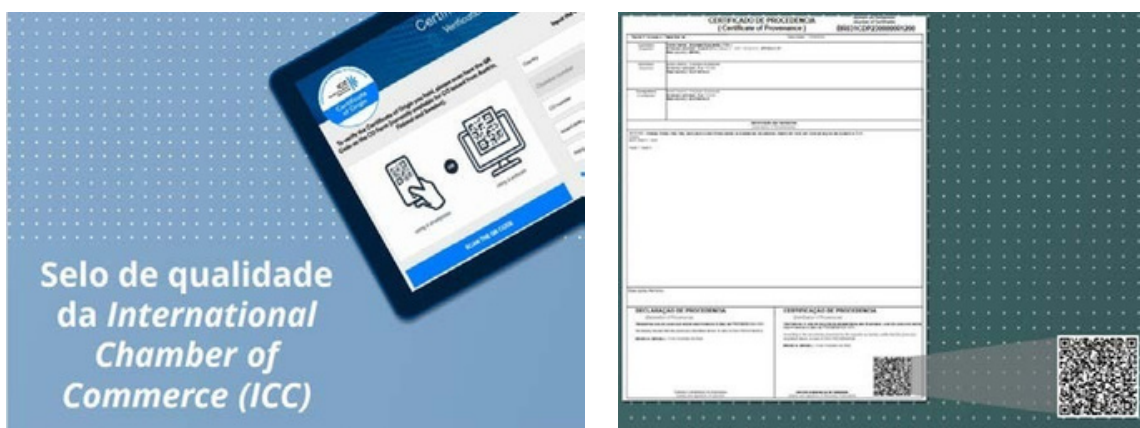
Certificados de Origem Digital – COD

A Certificação de Origem é um documento que garante que o produto a ser exportado seja enviado com segurança e credibilidade de produção, viabilizando assim maior competitividade no mercado de destino. O mesmo atesta a origem do produto, proporcionando isenção ou redução de impostos em países com os quais o Brasil possui acordos preferenciais de comércio.

Existem três tipos de certificação para exportação, sendo eles:



Novo sistema de certificado de origem - Novo Cód



Capacitações empresariais

Expanda seus negócios para o mundo dominando a internacionalização de empresas. Se você é empreendedor e quer maximizar seus resultados — ampliando operações e alcance no mercado global — ou é profissional autônomo ou estudante que já atua na área internacional e busca se aperfeiçoar, nosso curso é a chave. Não espere mais: comece agora sua capacitação e abra as portas para o mercado internacional.



Capacitação em

Formação de Preço na Exportação (Incoterms 2020)

Evento 100% Online

A capacitação apresenta os principais aspectos da formação de preço na exportação, abrangendo custos, tributos, logística, Incoterms e estratégias de mercado, além de orientar sobre erros comuns e aplicação prática do tema.



20 e 21 de Maio



9h às 12h

Transmissão via Teams

Inscrições CLIQUE AQUI

Programação

- Fundamentos da Formação de Preço na Exportação;
- Estrutura de Custos na Exportação;
- Tributos, Incentivos e Regimes Especiais;
- Erros mais comuns na formação de preço da exportação;
- Logística Internacional e Custos Operacionais;
- Incoterms 2020: Conceitos e Cálculo do Preço de Exportação por modal;
- Estratégias de precificação no Mercado Internacional;
- Planilha de Cálculo e Simulador de Preço na Exportação;

Inscreva-se em: forms.gle/Wmcqxd1SHyPA9kSr9



INVESTIMENTO
R\$ 240 Público geral



FORMA DE PAGAMENTO
Pix



(95) 4009-5409

cin@fier.org.br

Informações:

(95) 4009-5409 | cin@fier.org.br

FiEA FiEB FiEC FiEG FiER FiEPE FiBRA FiERN
FiEMS FiEPA FiEPB FiEAM FiEMT FiEMA
FiETO FiERGS FiNDES **FIEMG** **FIESC** Sistema Fiep **FIEP**

FiER

CIN
Centro Internacional de Negócios
de Roraima

Estudos Econômicos

Verifique mensalmente nossas publicações sobre comércio exterior roraimense, balança comercial e estudos de mercado pelo site www.fier.org.br.

Acesse aqui:

<https://www.fier.org.br/balanca-comercial-roraimense>



Estudos e Publicações

2024



Baixe nosso estudo mais recente sobre a Viabilidade do Porto seco de Boa Vista

Missões empresariais

Missão Venezuela 2026

Vagas Esgotadas !

A Federação das Indústrias de Roraima (FIER) e a Câmara de Comércio Brasil-Venezuela levará empresas brasileiras a participar da Missão Comercial ao Estado Bolívar, em Puerto Ordaz, de 15 a 18 de junho de 2026.

Venezuela continua sendo o maior parceiro comercial de Roraima!
Mercado com 30 milhões de habitantes e grande importador

Esta é a oportunidade de retomar e ampliar negócios nos setores de construção civil e alimentos/agropecuária, com visitas técnicas, rodadas de negócios e contatos qualificados.



FIER Federação das Indústrias do Estado de Roraima



Câmara Venezuelana Brasileira de comércio e Indústria de Roraima

Convidam

Missão Empresarial Venezuela 2026

15 a 18 de junho em Puerto Ordaz



Setores



Construção



Alimentos e bebidas



Agropecuária



Benefícios

- ✓ Reuniões de negócios
- ✓ Visitas técnicas a empresas.
- ✓ Palestras especializadas
- ✓ Networking com empresários venezuelanos.

Notícias do COMEX

Acesse o mapa de oportunidades do Acordo Brasil-União Europeia que já está em vigor

Leia acessando o link

<https://sebrae.com.br/sites/PortalSebrae/ufs/rr/newpage/conquistando-mercado-guiana,5ead4b81e2a18910VgnVCM-1000001b00320aRCRD>



Acordo Mercosul - União Europeia

Oportunidades de exportação para o Brasil

ACESSE A MATÉRIA AQUI



Notícias do COMEX

SEBRAE RR e Apex lançam guía de negocios sobre o mercado da Guiana.

Leia acessando o link

<https://sebrae.com.br/sites/PortalSebrae/ufs/rr/newpage/conquistando-mercado-guiana,5ead4b81e2a18910VgnVCM-1000001b00320aRCRD>



ACESSE O MATERIAL AQUI



Notícias do COMEX

Brasil e Roraima batem recorde em quantidade de empresas exportadoras em 2025.

Acesse o relatório completo em

https://balanca.economia.gov.br/balanca/outras/porte/relatorio_porte.html

RECORDE HISTÓRICO:
Brasil chega a quase **30 MIL empresas** exportadoras!

- 3.4% de crescimento em relação a 2024
- Avanço em todas as regiões e em empresas de todos os tamanhos, incluindo as de menor porte

MINISTÉRIO DO DESENVOLVIMENTO, INDÚSTRIA, COMÉRCIO E SERVIÇOS
GOVERNO DO BRASIL
BRASIL
2025 ANO DO TERCEIRO MILHÃO

Fonte: Relatório Anual de Comércio Exterior por Porte de Empresas (Socex/MDIC)

ACESSE A MATÉRIA AQUI



Notícias do COMEX

INFORME ESPECIAL DA INDÚSTRIA

Número 01 - 20/02/2026

CNI Confederação
Nacional
da Indústria

Suprema Corte derruba tarifas impostas com base na IEEPA

Confira o informe preliminar elaborado pela CNI sobre a decisão da Suprema Corte dos Estados Unidos que declarou ilegais as tarifas impostas pelo presidente Donald Trump com base na International Emergency Economic Powers Act (IEEPA).

A decisão suspende as sobretaxas baseadas nessa normativa, incluindo as tarifas adicionais de 10% e 40% impostas ao Brasil.

Baixe o documento completo em:

https://static.portaldaindustria.com.br/media/filer_public/03/e3/03e34d46-ea45-455f-bc8b-3df-5cd848300/informe_especial_01-2026.pdf

CNI | SRI | Gerência de Comércio e Integração Internacional



Notícias do COMEX

**Saiu! O relatório de oportunidades
- AgroInsights 15.0 está no ar!**

Quer exportar?
Quer informações atualizadas?
Quer descobrir mercados em alta e
fechar novos negócios?

**O AgroInsights te entrega tudo
isso!**

São relatórios mensais, com
dados atualizados e dicas práticas
pra quem quer vender pro mundo!



Acesse agora:

*[https://www.gov.br/agricultura/pt-br/assuntos/
relacoes-internacionais/adidos-agricolas/se-
ja-um-exportador/agroinsight](https://www.gov.br/agricultura/pt-br/assuntos/relacoes-internacionais/adidos-agricolas/seja-um-exportador/agroinsight)*

Notícias do COMEX


CNI: Crédito à exportação dará fôlego a pequenas e médias indústrias



A Confederação Nacional da Indústria (CNI) considera positiva a destinação de R\$ 15 bilhões para o financiamento de micro, pequenas e médias empresas (MPMEs) voltado a operações de créditos para exportações. A nova linha de crédito foi instituída pela Medida Provisória 1.345/2026, que cria o Plano Brasil Soberano 2. Os recursos ficarão sob a gestão do Banco Nacional do Desenvolvimento Econômico e Social (BNDES).

Acesse agora:

<https://noticias.portaldaindustria.com.br/posicionamentos/cni-credito-a-exportacao-dara-folego-a-pequenas-e-medias-industrias/>



Notícias do COMEX

Aberturas de mercado para o Brasil na Etiópia

Com este resultado, o agronegócio brasileiro alcança **574 aberturas de mercado desde o início de 2023**



Acesse agora:

<https://www.gov.br/agricultura/pt-br/assuntos/noticias/aberturas-de-mercado-para-o-brasil-na-etioopia>

Análise da Balança



Saldo da Balança

A Balança Comercial de Roraima em abril de 2026 registrou superávit de US\$ 8,94 milhões, valor 11,42% superior ao saldo de março (US\$ 8,02 milhões). Na comparação com abril de 2025, o crescimento foi expressivo, de 226% (contra US\$ 2,74 milhões), consolidando a trajetória positiva do primeiro quadrimestre.

No cenário nacional, o Brasil apresentou superávit recorde para meses de abril de US\$ 10,537 bilhões, o maior da série histórica iniciada em 1989, impulsionado pelo aumento nas exportações de soja e petróleo. As exportações brasileiras somaram US\$ 34,148 bilhões (alta de 14,3%) e as importações, US\$ 23,611 bilhões (alta de 6,2%).

Exportações

As exportações de Roraima totalizaram US\$ 17,49 milhões em abril, uma alta de 43,82% frente a março (US\$ 12,16 milhões). No comparativo anual, o crescimento foi de 67,03% (contra US\$ 10,47 milhões em abril de 2025). No acumulado de janeiro a abril de 2026, o estado somou US\$ 79,24 milhões, crescimento de 65,23% ante o mesmo período de 2025. A Venezuela da sinais de retomada das importações via Roraima.

Principais produtos exportados por Roraima no mês:

- Outras preparações alimentícias de farinhas (33,75%, US\$ 5,90 milhões)
- Bagaços e outros resíduos sólidos da extração do óleo de soja (20,92%, US\$ 3,66 milhões)
- Margarina, exceto líquida (4,89%, US\$ 855,6 mil)

Principais destinos das exportações de Roraima no mês:

- Venezuela (56,49%, US\$ 9,88 milhões)
- Guiana (26,25%, US\$ 4,59 milhões)
- Turquia (16,26%, US\$ 2,84 milhões)

No Cenário Nacional, o Brasil registrou exportações recordes para abril de US\$ 34,148 bilhões, alta de 14,3%, com destaque para soja (+18,8%), algodão (+43,7%) e petróleo bruto (apesar da queda de volume, preço médio subiu 23,7% devido ao conflito no Oriente Médio). As vendas de café caíram 14,2% por redução de preço.

Importações

As importações roraimenses atingiram US\$ 8,55 milhões em abril, uma forte alta de 106,98% frente a março (US\$ 4,13 milhões). No comparativo anual, houve crescimento de 10,65% (contra US\$ 7,73 milhões em abril de 2025). No acumulado do ano, as importações somam US\$ 25,81 milhões, crescimento de 33,18% ante o mesmo período de 2025.

Principais produtos importados no mês:

- Adubos (fertilizantes) contendo fósforo e potássio (60,6%, US\$ 5,18 milhões)
- Outros cloretos de potássio (19,4%, US\$ 1,66 milhão)
- Aparelhos de ar condicionado split-system (5,2%, US\$ 444,6 mil)

Principais origens das importações no mês:

- Israel (54,13%, US\$ 4,63 milhões)
- Países Baixos (Holanda) (25,89%, US\$ 2,21 milhões)
- China (10,93%, US\$ 934,6 mil)

No Cenário Nacional, o Brasil registrou importações de US\$ 23,611 bilhões em abril, alta de 6,2%, puxadas por veículos de passageiros (+109,9%), combustíveis (+37,3%) e óleos brutos de petróleo (+26,4%).

Relação de Roraima com os Vizinhos em Abril 2026

- **Venezuela:** Exportações de US\$ 9,88 milhões (56,49% do total), principalmente de preparações alimentícias, margarina, óleo de soja em bruto e refinado, e sementes forrageiras. Importações de US\$ 54,2 mil, principalmente de construções de ferro/aço, tubos soldados e parafusos.
- **Guiana:** Exportações de US\$ 4,59 milhões (26,25% do total), principalmente de carnes de frango congeladas, bagaços de soja, águas aromatizadas, animais vivos bovinos e óleo de soja em bruto. Não há registro de importações no período.

Contexto e projeções

O superávit comercial de abril em Roraima consolidou o primeiro quadrimestre de 2026 com desempenho excepcional. O saldo acumulado atingiu aproximadamente US\$ 54,6 milhões (janeiro a abril), valor mais que o dobro do mesmo período de 2025. A pauta exportadora manteve-se concentrada em produtos alimentícios e derivados de soja, com destaque para as preparações de farinhas que lideraram as vendas. A Venezuela ampliou sua participação para mais da metade das exportações, seguida pela Guiana e pela retomada da Turquia como terceiro destino.

No cenário nacional, o Mdic mantém a projeção de superávit de US\$ 72,1 bilhões para 2026, com exportações de US\$ 364,2 bilhões e importações de US\$ 280,2 bilhões. O superávit acumulado em quatro meses (US\$ 24,78 bilhões) é o segundo maior da série, só perdendo para 2024. Paralelamente, o Boletim Focus do Banco Central divulgado em maio de 2026 projeta inflação (IPCA) de 4,89% para 2026 (oitava alta consecutiva), crescimento do PIB de 1,85%, câmbio a R\$ 5,25 e taxa Selic em 13,00% ao final do ano, indicando um ambiente de juros mais altos para conter as pressões inflacionárias.

Balança Comercial do Estado de Roraima

— **Abril/2026**



Centro Internacional de Negócios
de Roraima



Federação das
Indústrias do Estado
de Roraima

Comparação do saldo da Balança Comercial dos meses de ABRIL e MARÇO 2026 (US\$-FOB)

ABRIL/2026			Variação  11,42 %
Exportação US\$17.488.987 	Importação US\$ 8.552.423 	Saldo US\$ 8.936.564 	
MARÇO/2026			
Exportação US\$12.152.267 	Importação US\$ 4.131.863 	Saldo US\$ 8.020.404 	

Fonte: Elaboração a partir de dados extraídos do Ministério do Desenvolvimento, Indústria, Comércio e Serviços/ComexStat

Saldo da Balança Comercial de ABRIL de 2026 em relação a ABRIL de 2025 (US\$ FOB)

ABRIL /2026			Variação  226 %
Exportação US\$ 17.488.987 	Importação US\$ 8.552.423 	Saldo US\$8.936.564 	
ABRIL/2025			
Exportação US\$ 10.470.673 	Importação US\$ 7.729.436 	Saldo US\$ 2.741.237 	

Fonte: Elaboração a partir de dados extraídos do Ministério do Desenvolvimento, Indústria, Comércio e Serviços/ComexStat

Exportações de ABRIL em relação a MARÇO de 2026 (US\$FOB)



Roraima

US\$ 17.488.987

ABRIL/2026 FOB (A)

US\$ 12.160.299

MARÇO/2026 FOB (B)

VARIAÇÃO % (A/B)



Brasil

US\$ 34.148.111.644

ABRIL/2026 FOB (A)

US\$ 31.704.905.652

MARÇO/2026 FOB (B)

VARIAÇÃO % (A/B)



Fonte: Elaboração a partir de dados extraídos do Ministério do Desenvolvimento, Indústria, Comércio e Serviços/ComexStat

Exportações de ABRIL/2026 em relação a ABRIL/2025 (US\$FOB)



Roraima

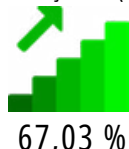
US\$ 17.488.987

ABRIL /2026 FOB(A)

US\$ 10.470.673

ABRIL /2025 FOB (B)

VARIAÇÃO % (A/B)



Brasil

US\$ 34.148.111.644

ABRIL /2026 FOB (A)

US\$ 29.886.134.851

ABRIL /2025 FOB (B)

VARIAÇÃO % (A/B)



Fonte: Elaboração a partir de dados extraídos do Ministério do Desenvolvimento, Indústria, Comércio e Serviços/ComexStat



Exportações acumuladas JANEIRO-ABRIL/2026 em relação ao mesmo período de 2025 (US\$ FOB)



Roraima

US\$ 79.235.043

JAN-ABR/2026 FOB (A)

US\$ 47.954.765

JAN-ABR/2025 FOB (B)

VARIAÇÃO % (A/B)



Brasil

US\$ 116.551.747.132

JAN-ABR/2026 FOB (A)

US\$ 106.764.192.655

JAN-ABR/2025 FOB (B)

VARIAÇÃO % (A/B)



Fonte: Elaboração a partir de dados extraídos do Ministério do Desenvolvimento, Indústria, Comércio e Serviços/ComexStat

Principais produtos Exportados por Roraima em ABRIL /2026

OUTRAS PREPARAÇÕES ALIMENTÍCIAS DE FARINHAS, ETC, CACAU < 40%



Valor (US\$ FOB)
US\$ 5.902.769
Participação
33,75%

BAGAÇOS E OUTROS REŚÍDUOS SÓLIDOS, DA EXTRAÇÃO DO ÓLEO DE SOJA



Valor (US\$ FOB)
\$ 3.659.252
Participação
20,92%

MARGARINA, EXCETO A MARGARINA LÍQUIDA



Valor (US\$ FOB)
\$ 855.570
Participação
4,89 %

CARNES DE GALOS/GALINHAS, NÃO CORTADAS EM PEDAÇOS, CONGELADAS, SEM MIUDEZAS



Valor (US\$ FOB)
841.742
Participação
4,81 %

ÓLEO DE SOJA BRUTO, DEMOGADO



Valor (US\$ FOB)
\$ 814.183
Participação
4,66 %

ÓLEO DE SOJA, REFINADO, EM RECIPIENTES COM CAPACIDADE MENOR QUE 5 LITROS



Valor (US\$ FOB)
\$ 640.674
Participação
3,66%

Outras sementes forrageiras, para sementeira



Valor (US\$ FOB)
\$ 479.676
Participação
2,74 %

Ladrilhos e placas (lajes), para pavimentação ou revestimento



Valor (US\$ FOB)
\$ 282.197
Participação
1,61 %

Outros feijões comuns



Valor (US\$ FOB)
\$ 240.546
Participação
1,38 %

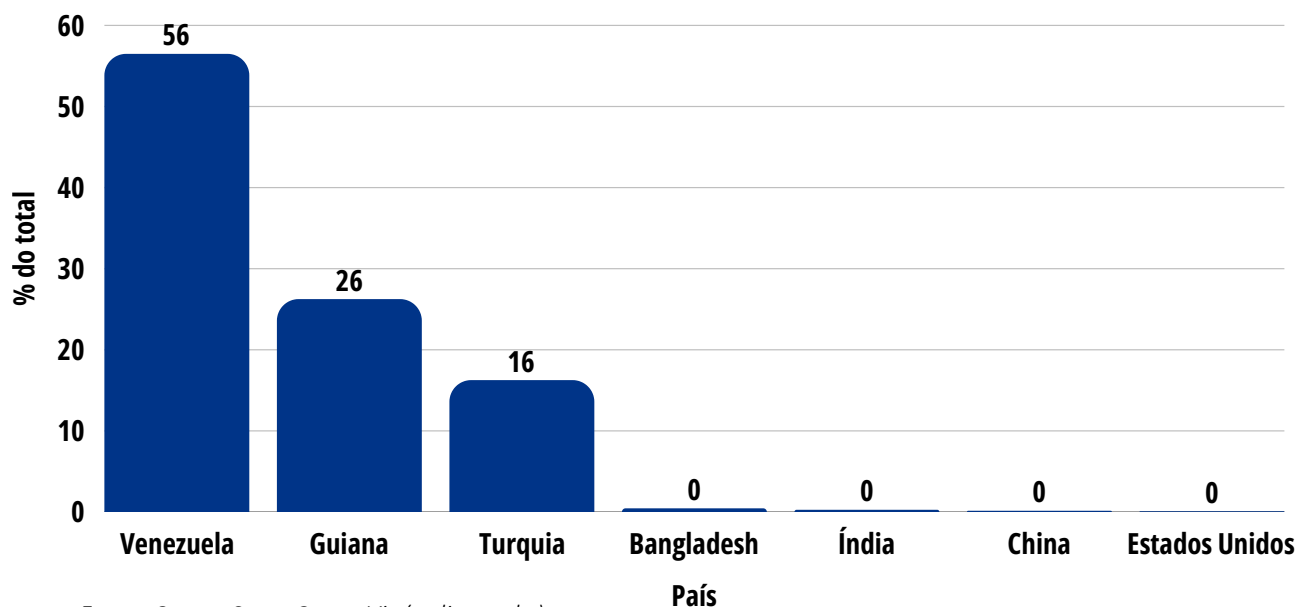
SEMEADORES-ADUBADORES DE PLANTIO DIRETO



Valor (US\$ FOB)
227.322
Participação
1,30%

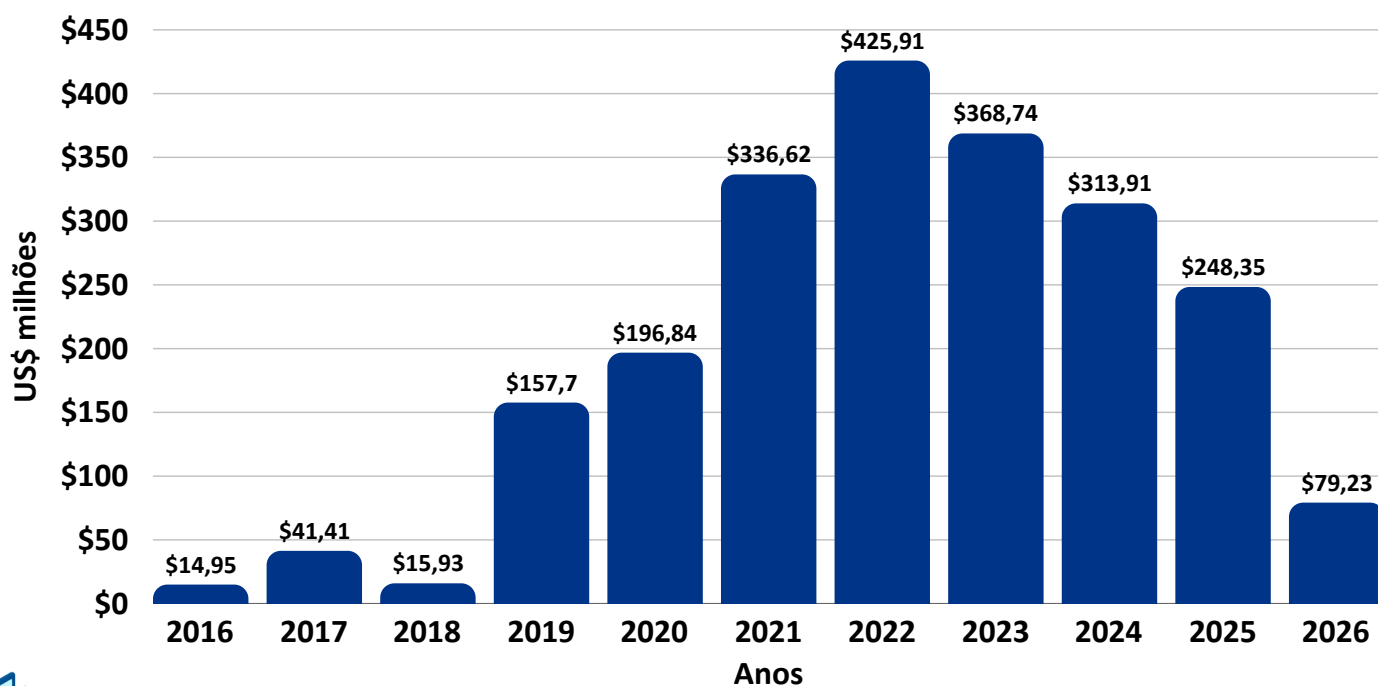
Fonte: Elaboração a partir de dados extraídos do Ministério do Desenvolvimento, Indústria, Comércio e Serviços/ComexStat

GRÁFICO 1- PAÍSES DESTINO DAS EXPORTAÇÕES RORAIMENSES ABRIL 2026 (% do total FOB)



Fonte: Comex Stat - ComexVis (mdic.gov.br)

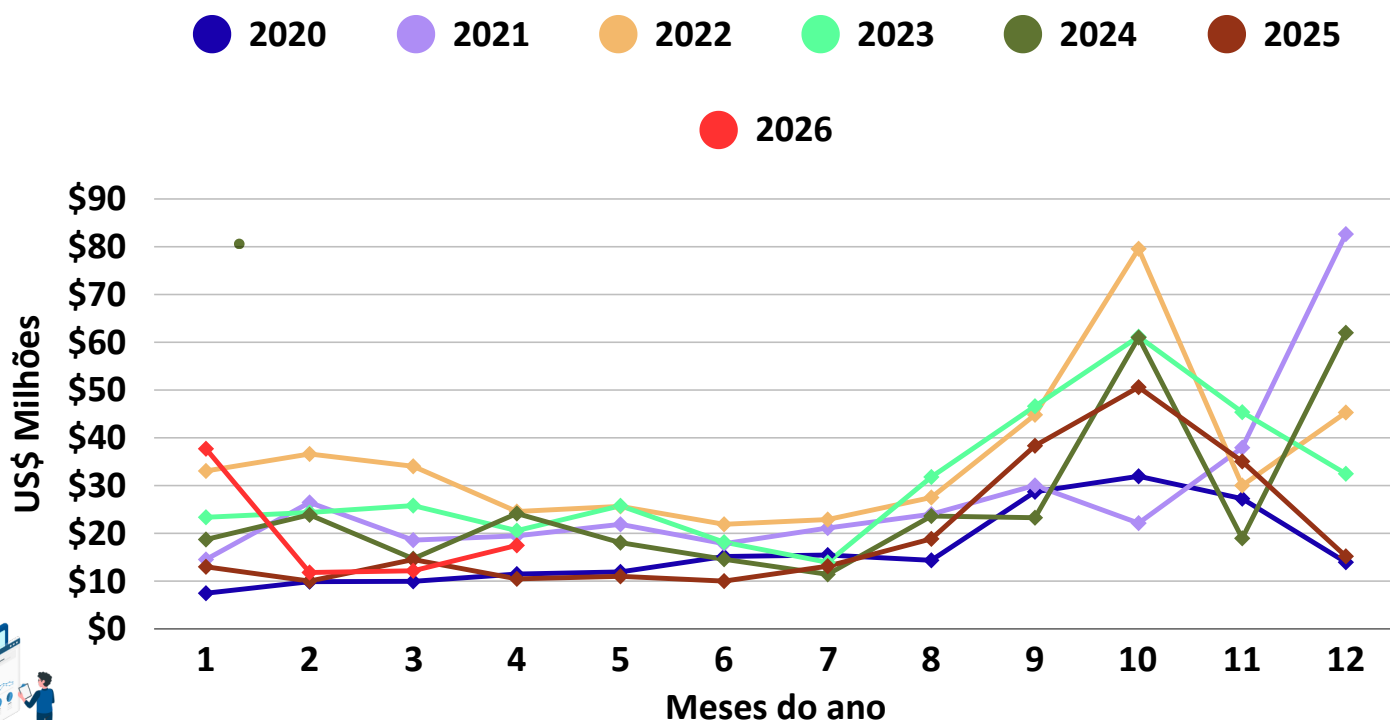
GRÁFICO 2- EXPORTAÇÕES SÉRIE HISTÓRICA RORAIMA (US\$-FOB)



Nota: o resultado de 2026 representa o acumulado até o mês de ABRIL

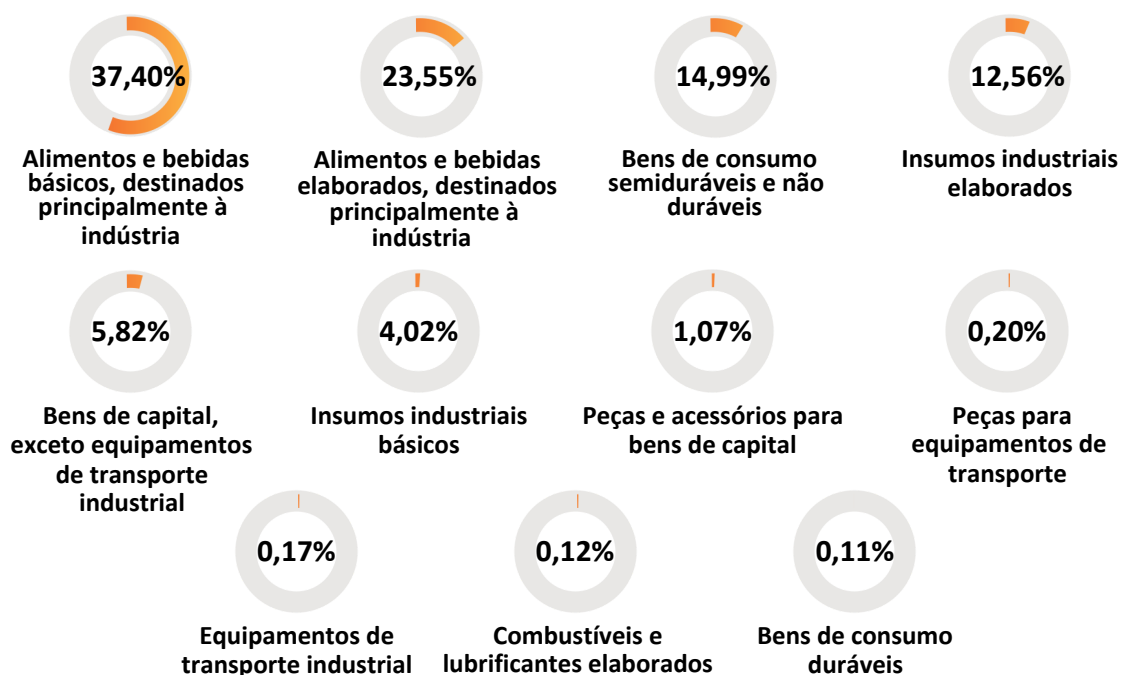
Fonte: Comex Stat - ComexVis (mdic.gov.br)

GRÁFICO 3- Evolução Mensal das Exportações de Roraima (2020-2026) (US\$-FOB)



Fonte: Comex Stat - ComexVis (mdic.gov.br)

PERFIL DAS EXPORTAÇÕES DE RORAIMA NO ACUMULADO 2026-SEGUNDO CLASSIFICAÇÃO CGCE 2 DO IBGE



Fonte: Elaboração a partir de dados extraídos do Ministério do Desenvolvimento, Indústria, Comércio e Serviços/ComexStat

Importações de ABRIL em relação a MARÇO de 2026 (US\$ FOB)



Roraima

US\$ 8.552.423

ABRIL/2026 FOB (A)

US\$ 4.132.059

MARÇO/2026 FOB (B)

VARIAÇÃO % (A/B)



Brasil

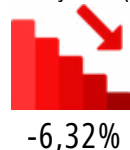
US\$ 23.610.885.776

ABRIL/2026 FOB (A)

US\$ 25.204.591.643

MARÇO/2026 FOB (B)

VARIAÇÃO % (A/B)



Fonte: Elaboração a partir de dados extraídos do Ministério do Desenvolvimento, Indústria, Comércio e Serviços/ComexStat

Importações de ABRIL de 2026 em relação a ABRIL de 2025 (US\$ FOB)



Roraima

US\$ 8.552.423

ABRIL/2026 FOB (A)

US\$ 7.729.436

ABRIL/2025 FOB (B)

VARIAÇÃO % (A/B)



Brasil

US\$ 23.610.885.776

ABRIL/2026 FOB (A)

US\$ 22.222.203.309

ABRIL/2025 FOB (B)

VARIAÇÃO % (A/B)



Fonte: Elaboração a partir de dados extraídos do Ministério do Desenvolvimento, Indústria, Comércio e Serviços/ComexStat

Importações acumuladas JANEIRO-ABRIL /2026 em relação ao mesmo período de 2025 (US\$ FOB)



Roraima

US\$ 25.810.652

JAN-ABR/2026 FOB (A)

US\$ 19.379.561

JAN-ABR/2025 FOB (B)

VARIAÇÃO % (A/B)



Brasil

US\$ 91.770.083.025

JAN-ABR/2026 FOB (A)

US\$ 89.493.978.442

JAN-ABR/2025 FOB (B)

VARIAÇÃO % (A/B)



Fonte: Elaboração a partir de dados extraídos do Ministério do Desenvolvimento, Indústria, Comércio e Serviços/ComexStat

Principais produtos importados por Roraima em ABRIL DE 2026

Aduos (fertilizantes) minerais ou químicos,



Valor (US\$ FOB)
5.181.180
Participação
60,6%

OUTROS CLORETOS DE POTÁSSIO




Valor (US\$ FOB)
\$ 1.662.604
Participação
19,4%

APARELHOS DE AR CONDICIONADO DO TIPO SPLIT-SYSTEM (SISTEMA COM ELEMENTOS SEPARADOS)



Valor (US\$ FOB)
\$ 444.620
Participação
5,2%

PNEUMÁTICOS NOVOS, DE BORRACHA, DOS TIPOS UTILIZADOS EM AUTOMÓVEIS DE PASSAGEIROS (INCLUINDO OS VEÍCULOS DE USO MISTO)



Valor (US\$ FOB)
\$ 160.613
Participação
1,9%

OUTROS PNEUMÁTICOS NOVOS, DE BORRACHA, DOS TIPOS UTILIZADOS EM ÔNIBUS OU CAMINHÕES



Valor (US\$FOB)
\$ 159.503
Participação
1,9%

Artigos e equipamentos para cultura física, ginástica ou atletismo



Valor (US\$FOB)
96.790
Participação
1,1%

Painéis indicadores com dispositivos de cristais



Valor (US\$ FOB)
\$ 74.789
Participação
0,9%

Aparelhos de ozonoterapia e outros de terapia respiratória



Valor (US\$FOB)
\$ 68.500
Participação
0,8%

Motocicletas



Valor (US\$ FOB)
\$ 67.500
Participação
0,8%

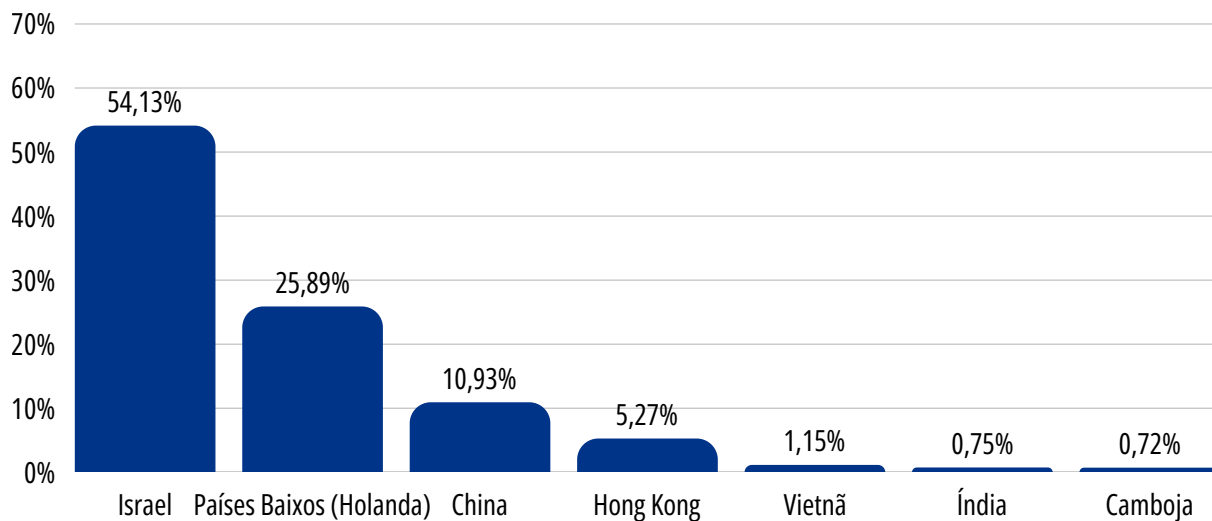
PNEUMÁTICOS NOVOS, PARA MOTOCICLETAS



Valor (US\$FOB)
\$ 64.520
Participação
0,8%

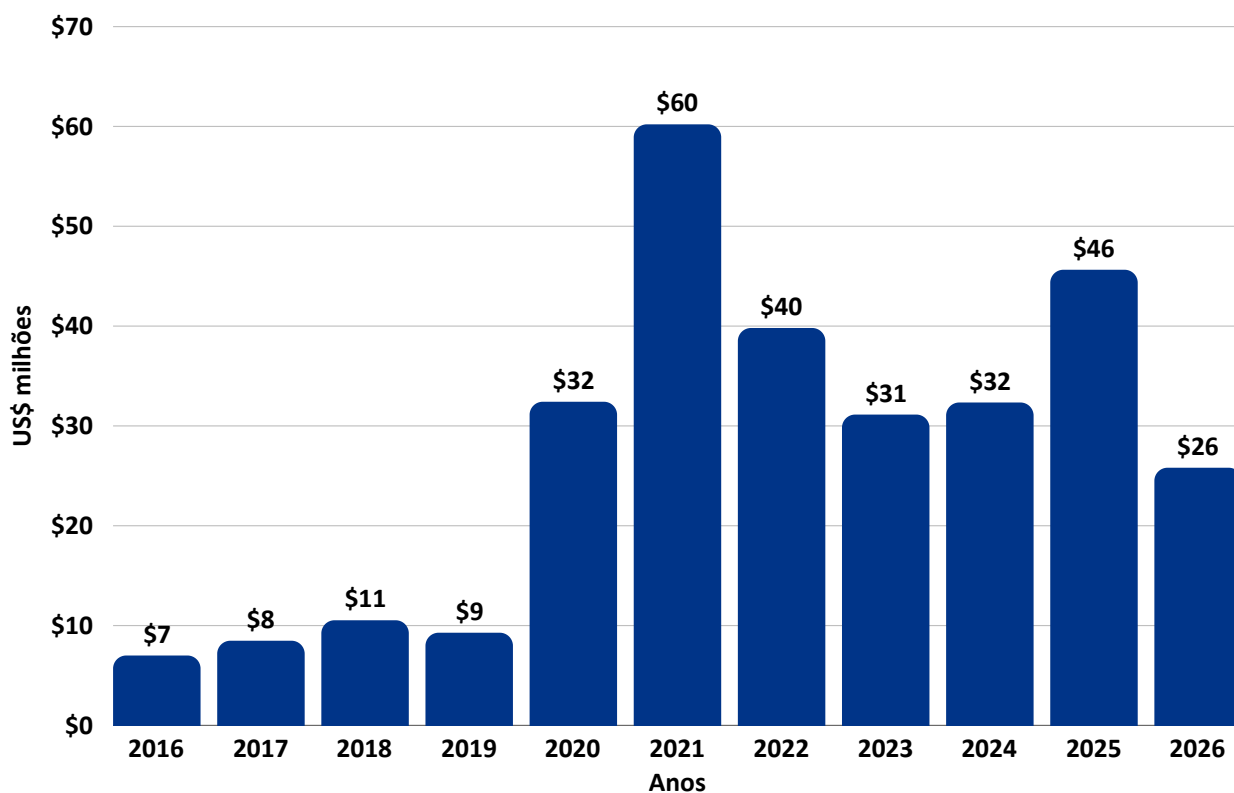
Fonte: Elaboração a partir de dados extraídos do Ministério do Desenvolvimento, Indústria, Comércio e Serviços/ComexStat

GRÁFICO 4 - Principais origens das importações de Roraima ABRIL 2026 (% do total FOB)



Fonte: Elaboração a partir de dados extraídos do Ministério do Desenvolvimento, Indústria, Comércio e Serviços/ComexStat

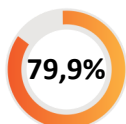
GRÁFICO 5 - IMPORTAÇÕES SÉRIE HISTÓRICA RORAIMA (US\$-FOB)



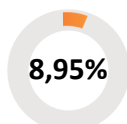
Nota: o resultado de 2026 representa o acumulado até o mês de ABRIL

Fonte: Comex Stat - ComexVis (mdic.gov.br)

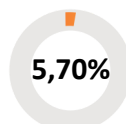
PERFIL DAS IMPORTAÇÕES DE RORAIMA NO ACUMULADO 2026-SEGUNDO CLASSIFICAÇÃO CGCE 2 DO IBGE



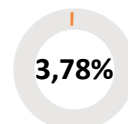
Insumos industriais elaborados



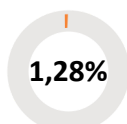
Peças para equipamentos de transporte



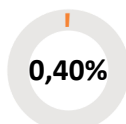
Bens de consumo duráveis



Bens de capital, exceto equipamentos de transporte industrial



Peças e acessórios para bens de capital



Bens de consumo semiduráveis e não duráveis



Relação de Roraima com os Vizinhos

Roraima - Venezuela



Abril 2026-US\$(FOB)

Exportação **US\$ 9.880.349**

Importação **US\$ 54.199**

Acumulado 2026

Exportação **US\$ 29.678.301**

Importação **US\$ 102.204**

Produtos mais Exportados em Abril 2026

- 1º Outras preparações alimentícias de farinhas, etc, cacau < 40%
- 2º Margarina, exceto a margarina líquida
- 3º Óleo de soja, em bruto, mesmo degomado
- 4º Óleo de soja, refinado, em recipientes com capacidade menor que 5 litros
- 5º Outras sementes forrageiras, para semeadura
- 6º Bagaços e outros resíduos sólidos, da extração do óleo de soja
- 7º Outros feijões comuns, pretos, secos, em grãos
- 8º Semeadores-adubadores, de plantio direto
- 9º Outros inseticidas, apresentados de outro modo
- 10º Outras pás mecânicas, escavadores, carregadoras, etc.

Produtos mais Importados em Abril 2026

- 1º Outras construções e suas partes, de ferro fundido/ferro/aço
- 2º Outros tubos soldados de seção não circular
- 3º Outros tubos soldados, de seção quadrada ou retangular
- 4º Outros parafusos e pinos ou pernos, mesmo com as porcas e arruelas, de ferro fundido, ferro ou aço
- 5º Porcas de ferro fundido, ferro ou aço
- 6º Outras arruelas de ferro fundido, ferro ou aço

Fonte: Elaboração a partir de dados extraídos do Ministério do Desenvolvimento, Indústria, Comércio e Serviços/ComexStat

Roraima - Guiana



Abril 2026-US\$(FOB)

Exportação **US\$ 4.590.546**

Importação **US\$ --**

Acumulado 2026

Exportação **US\$ 15.301.683**

Importação **US\$ --**

Produtos mais Exportados em Abril 2026

- 1º Carnes de galos/galinhas, não cortadas em pedaços, congeladas, sem miudezas
- 2º Bagaços e outros resíduos sólidos, da extração do óleo de soja
- 3º Recipientes para gases comprimidos ou liquefeitos, de ferro fundido
- 4º Águas, incluindo as águas minerais e as águas gaseificadas
- 5º Outros animais vivos da espécie bovina
- 6º Outros reservatórios, etc, de ferro/aço, capacidade > 300 litros
- 7º Outros tratores, com uma potência de motor superior a 75 kW
- 8º Outras bombas centrífugas
- 9º Óleo de soja, em bruto, mesmo degomado
- 10º Ladrilhos e placas (lajes), para pavimentação ou revestimento

Fonte: Elaboração a partir de dados extraídos do Ministério do Desenvolvimento, Indústria, Comércio e Serviços/ComexStat

REFERÊNCIAS

BOLETIM FOCUS projeções 4 de maio de 2026. InfoMoney, São Paulo, 4 abr. 2026. Disponível em: <https://www.infomoney.com.br/economia/boletim-focus-projecoes-13042026/>. Acesso em: 4 abr. 2026.

BRASIL. Ministério do Desenvolvimento, Indústria, Comércio e Serviços (MDIC). COMEX STAT: Balança Comercial de Roraima. Disponível em: <http://comexstat.mdic.gov.br/pt/geral>. Acesso em: 9 mai. 2026.

MÁXIMO, Wellton. Balança comercial tem superávit recorde para meses de abril. Agência Brasil, Brasília, 7 mai. 2026. Disponível em: <https://agenciabrasil.ebc.com.br/economia/noticia/2026-04/balanca-comercial-tem-superavit-mais-baixo-para-marco-desde-2020>. Acesso em: 8 mai. 2026.

Elaboração: Ivan Gonzalo- Analista de Comércio Exterior CIN/FIER

Tel.: (95) 4009-5409/ 99128-3921

E-mail: cin@fier.org.br

Publicado em: 15/05/2026