

FIER



Centro Internacional de Negócios
de Roraima

EDIÇÃO ESPECIAL

COMEX RR

EDIÇÃO JANEIRO/2026

O informativo do comércio
exterior roraimense.

CENTRO INTERNACIONAL DE NEGÓCIOS - CIN

Rede Brasileira de Centros Internacionais de Negócios (Rede CIN) promove a internacionalização das empresas brasileiras por meio de um conjunto de serviços customizados a suas necessidades. Conta com especialistas de comércio exterior que desenvolvem soluções encadeadas e complementares para os diversos níveis de maturidade das empresas brasileiras. Realiza atendimento direto às empresas brasileiras, de todos os portes, com o objetivo de assegurar sua atuação competitiva e sustentável no mercado internacional.

SIGA NOSSAS REDES SOCIAIS



[linkedin.com/in/rede-cin-rr-a27963305](https://www.linkedin.com/in/rede-cin-rr-a27963305)



<https://www.instagram.com/redecinrr/>



Federação das Indústrias do Estado de Roraima
PELO FUTURO DA INDÚSTRIA



Centro Internacional de Negócios
de Roraima



Confederação Nacional da Indústria
PELO FUTURO DA INDÚSTRIA

FIER



Centro Internacional de Negócios
de Roraima

Certificados de Origem Digital – COD

A Certificação de Origem é um documento que garante que o produto a ser exportado seja enviado com segurança e credibilidade de produção, viabilizando assim maior competitividade no mercado de destino. O mesmo atesta a origem do produto, proporcionando isenção ou redução de impostos em países com os quais o Brasil possui acordos preferenciais de comércio.

Existem três tipos de certificação para exportação, sendo eles:



Novo sistema de certificado de origem - Novo Cód



Missões Comerciais

Missão Empresarial
para o Fórum Econômico
Internacional

AMÉRICA LATINA E CARIBE 2026

Como posicionar a região no cenário global?

27 A 30 DE JANEIRO
CIDADE DO PANAMÁ




**RODADA DE
NEGÓCIOS**
DA AMÉRICA
LATINA E CARIBE
CONEXÃO COM O MERCADO GLOBAL

29 E 30
DE JANEIRO
DE 2026 | CENTRO DE
CONVENÇÕES
DO PANAMÁ

Inscrições CLIQUE AQUI



Apoio Institucional:
MINISTÉRIO DAS
RELAÇÕES
EXTERIORES



Realização:



(95) 4009-5409
cin@fier.org.br

Estudos Econômicos

Verifique mensalmente nossas publicações sobre o comércio exterior roraimense, balança comercial e estudos de mercado pelo site www.fier.org.br.

Acesse aqui:

<https://www.fier.org.br/balanca-comercial-roraimense>



Estudos e Publicações

2024

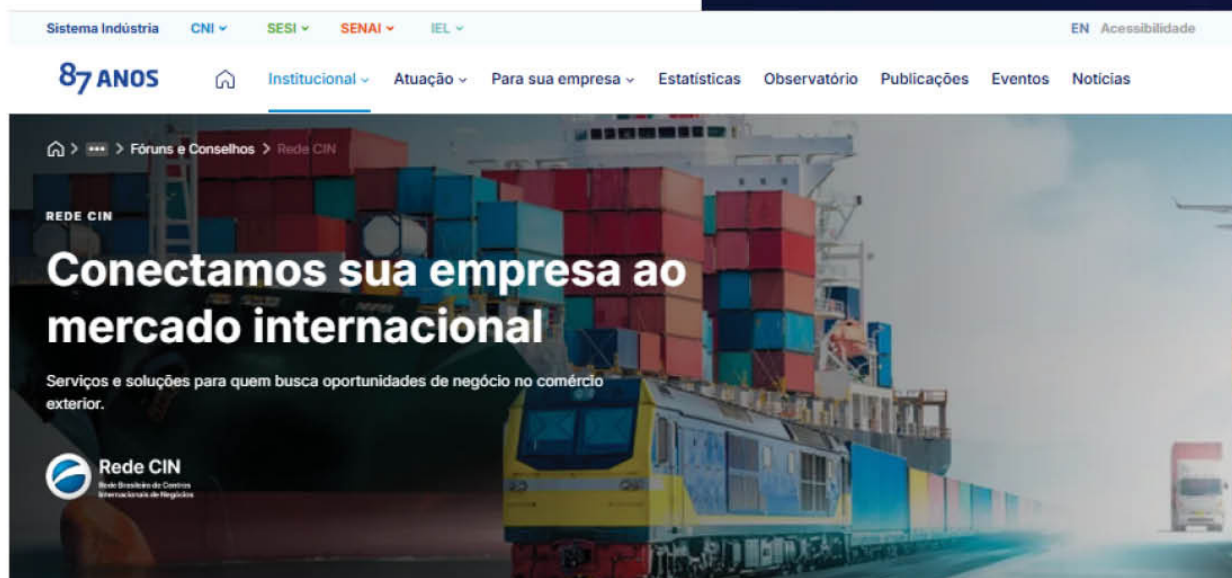


Baixe nosso estudo mais recente sobre a Viabilidade do Porto seco de Boa Vista

Análise da Balança



Novo site da rede CIN



CONHEÇA A REDE CIN

Nossa rede leva a indústria brasileira mais longe

A Rede Brasileira de Centros Internacionais de Negócios (Rede CIN), presente nas federações da indústria em todos os estados, tem sido protagonista na internacionalização de empresas brasileiras por meio da atração de investidores, da capacitação de empresas para operar no comércio exterior e da busca por oportunidades de negócios para produtos mundo afora.



Acesse aqui

Análise da Balança



Saldo da Balança

A Balança Comercial de Roraima em dezembro de 2025 registrou superávit de US\$ 12,50 milhões, valor 62,35% inferior ao saldo de novembro (US\$ 33,20 milhões). Na comparação com dezembro de 2024, houve queda expressiva de 79% (contra US\$ 60,24 milhões), refletindo forte retração nas exportações e aumento das importações no período.

No cenário nacional, as exportações superaram as importações em US\$ 68,293 bilhões, uma queda de 7,9% em relação ao superávit registrado em 2024. Apesar do recuo, esse foi o terceiro maior superávit comercial anual desde o início da série história.

Exportações

As exportações de Roraima totalizaram US\$ 15,62 milhões em dezembro, uma queda de 55,44% frente a novembro (US\$ 35,05 milhões). No comparativo anual, o recuo foi ainda mais acentuado, de 74,80% (contra US\$ 61,99 milhões em dezembro de 2024). No acumulado de janeiro a dezembro de 2025, o estado somou US\$ 240,65 milhões, recuo de 23,34% ante 2024.

Principais produtos exportados por Roraima no mês:

- Bagaços e outros resíduos sólidos da extração do óleo de soja (21,67%, US\$ 3,38 milhões)
- Soja, mesmo triturada (14,51%, US\$ 2,27 milhões)
- Outras preparações alimentícias de farinhas, etc (10,85%, US\$ 1,69 milhões)

Principais destinos das exportações de Roraima ano mês:

- Venezuela (42,66%, US\$ 6,66 milhões)
- Guiana (27,03%, US\$ 4,22 milhões)
- Países Baixos (Holanda) (14,39%, US\$ 2,25 milhões)

No Cenário Nacional, o Brasil registrou exportações de US\$ 31,038 bilhões em dezembro (alta de 24,75% ante dezembro de 2024). Os principais produtos responsáveis pelo crescimento das exportações em dezembro foram os seguintes:

- Agropecuária: soja (+73,9%); café não torrado (+52,9%) e milho não moído, exceto milho doce (+46%);
- Indústria extrativa: óleos brutos de petróleo (+74%) e minério de ferro (+33,7%);
- Indústria de transformação: carne bovina (+70,5%) e ouro não-monetário (+88,7%).

No acumulado do ano, as exportações somam US\$ 348,676 bilhões (alta de 3,45%), volume recorde para ao Brasil.

Importações

As importações roraimenses atingiram US\$ 3,12 milhões em dezembro, uma alta de 68,72% frente a novembro (US\$ 1,85 milhão). No comparativo anual, o crescimento foi de 78,27% (contra US\$ 1,75 milhão em dezembro de 2024).

Principais produtos importados por Roraima no mês:

- Outros aparelhos transmissores com receptor incorporado (38,5%, US\$ 1,20 milhão)
- Outros aparelhos de comutação para telefonia e telegrafia (17,0%, US\$ 528,9 mil)
- Aparelhos de ar condicionado do tipo split-system (10,5%, US\$ 326,6 mil)

Principais origens das importações no mês:

- Espanha (58,81%, US\$ 1,83 milhão)
- China (29,40%, US\$ 916,6 mil)
- Estados Unidos (6,62%, US\$ 206,3 mil)

No Cenário Nacional, o Brasil registrou importações de US\$ 21,405 bilhões em dezembro (alta de 5,73% ante dezembro de 2024). O crescimento está vinculado à recuperação da economia, com o aumento do consumo e dos investimentos, e os principais produtos importados foram os seguintes:

- Agropecuária: soja (+4.979,1%) e trigo e centeio não moídos (+24,6%)
- Indústria extrativa: fertilizantes brutos, exceto adubos, +222,4%; carvão não aglomerado (+26,3%);
- Indústria de transformação: combustíveis (+42,9%) e medicamentos, incluindo veterinários (+47,7%).

Relação de Roraima com os Vizinhos em dezembro 2025

- Venezuela: Exportações de US\$ 6,66 milhões (42,66% do total). Importações de US\$ 82,2 mil.
- Guiana: Exportações de US\$ 4,22 milhões (27,03% do total). Não há registro significativo de importações.

Contexto e projeções

O superávit comercial de dezembro em Roraima encerrou o ano com forte desaceleração, apresentando queda significativa tanto na comparação mensal quanto anual. O mês foi marcado por uma recomposição da pauta exportadora, com os bagaços de soja assumindo a liderança e a Venezuela retomando a posição de principal destino, possivelmente refletindo acordos ou entregas programadas finais de ano. A concentração em produtos primários e seus subprodutos seguiu como característica da pauta estadual. No cenário nacional, os dados consolidados de 2025 confirmam um desempenho comercial positivo, com um saldo comercial superior às projeções do Mdic. As importações ficaram abaixo da projeção, fato este que ajudou a elevar o superávit da balança no fim de 2025.

De acordo com as projeções mais recentes do Banco Central do Brasil, a expectativa para os principais indicadores macroeconômicos para 2026 aponta uma trajetória de desaceleração da inflação e dos juros, com estabilidade no câmbio e no crescimento econômico. Para 2026, o IPCA é projetado em 4,06%, caindo para 3,80% em 2027, aproximando-se do centro da meta. O PIB deve manter expansão modesta de 1,80% em ambos os anos. A taxa de câmbio permanecerá estável em R\$ 5,50 por dólar ao fim de cada período. Já a taxa Selic, após atingir 12,25% em 2026, recua para 10,50% em 2027, refletindo o ciclo de afrouxamento monetário.

Balança Comercial do Estado de Roraima

— Dezembro/2025



Centro Internacional de Negócios
de Roraima



Federação das
Indústrias do Estado
de Roraima

Comparação do saldo da Balança Comercial dos meses de DEZEMBRO e NOVEMBRO 2025 (US\$-FOB)

DEZEMBRO/2025			Variação - 62,35%
Exportação US\$ 15.619.178 	Importação US\$ 3.117.188 	Saldo US\$ 12.501.990 	
NOVEMBRO/2025			
Exportação US\$ 35.051.932 	Importação US\$ 1.847.566 	Saldo US\$ 33.204.366 	

Fonte: Elaboração a partir de dados extraídos do Ministério do Desenvolvimento, Indústria, Comércio e Serviços/ComexStat

Saldo da Balança Comercial de Dezembro de 2025 em relação a Dezembro de 2024 (US\$ FOB)

DEZEMBRO/2025			Variação -79,25%
Exportação US\$ 15.619.178 	Importação US\$ 3.117.188 	Saldo US\$ 12.501.990 	
DEZEMBRO/2024			
Exportação US\$ 61.992.843 	Importação US\$ 1.748.610 	Saldo US\$ 60.244.233 	

Fonte: Elaboração a partir de dados extraídos do Ministério do Desenvolvimento, Indústria, Comércio e Serviços/ComexStat



Exportações de Dezembro de 2025 em relação a Novembro de 2025 (US\$ FOB)



Roraima

US\$ 15.619.178

DEZEMBRO/2025 FOB (A)

US\$ 35.051.932

NOVEMBRO/2025 FOB (B)

VARIAÇÃO % (A/B)



-55,44%



Brasil

US\$ 31.037.883.762

DEZEMBRO/2025 FOB (A)

US\$ 28.250.015.625

NOVEMBRO/2025 FOB (B)

VARIAÇÃO % (A/B)



9,87%

Fonte: Elaboração a partir de dados extraídos do Ministério do Desenvolvimento, Indústria, Comércio e Serviços/ComexStat



Exportações de DEZEMBRO/2025 em relação a DEZEMBRO/2024



Roraima

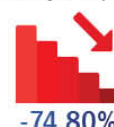
US\$ 15.619.178

DEZEMBRO/2025 FOB (A)

US\$ 61.992.843

DEZEMBRO/2024 FOB (B)

VARIAÇÃO % (A/B)



-74,80%



Brasil

US\$ 31.037.883.762

DEZEMBRO/2025 FOB (A)

US\$ 24.881.044.787

DEZEMBRO/2024 FOB (B)

VARIAÇÃO % (A/B)



24,75%

Fonte: Elaboração a partir de dados extraídos do Ministério do Desenvolvimento, Indústria, Comércio e Serviços/ComexStat



Exportações acumuladas JANEIRO-DEZEMBRO/2025 em relação ao mesmo período de 2024 (US\$ FOB)



Roraima

US\$ 240.648.608

JAN-DEZ/2025 FOB (A)

US\$ 313.912.643

JAN-DEZ/2024 FOB (B)

VARIAÇÃO % (A/B)



-23,34%



Brasil

US\$ 348.676.492.137

JAN-DEZ/2025 FOB (A)

US\$ 337.046.161.710

JAN-DEZ/2024 FOB (B)

VARIAÇÃO % (A/B)



3,45%

Fonte: Elaboração a partir de dados extraídos do Ministério do Desenvolvimento, Indústria, Comércio e Serviços/ComexStat

Principais produtos Exportados por Roraima em DEZEMBRO /2025

BAGAÇOS E OUTROS RESÍDUOS SÓLIDOS, DA EXTRAÇÃO DO ÓLEO DE SOJA



Valor (US\$ FOB)

\$ 3.384.962

Participação

21,67%

SOJA, MESMO TRITURADA, EXCETO PARA SEMEADURA



Valor (US\$ FOB)

\$ 2.265.802

Participação

14,51%

OUTRAS PREPARAÇÕES ALIMENTÍCIAS DE FARINHAS, ETC, CACAÚ < 40%



Valor (US\$ FOB)

\$ 1.694.284

Participação

10,85%

OUTROS AÇÚCARES DE CANA, BETERRABA, SACAROSE QUIMICAMENTE PURA, SOL.



Valor (US\$ FOB)

\$ 994.119

Participação

6,36%

OUTROS MOTORES DIESEL/ SEMIDIESEL



Valor (US\$ FOB)

\$ 599.081

Participação

3,84%

OUTRAS ESCAVADORAS, CUJA SUPERESTRUTURA É CAPAZ DE EFETUAR UMA ROTAÇÃO DE 360°



Valor (US\$ FOB)

\$ 577.667

Participação

3,70%

MEDICAMENTO CONTENDO DICLOFENACO DE SÓDIO, ETC. EM DOSES



Valor (US\$ FOB)

\$ 496.737

Participação

3,18%

CARNES DE GALOS/GALINHAS, NÃO CORTADAS EM PEDAÇOS, CONGELADAS, SEM MIUDEZAS



Valor (US\$ FOB)

\$ 485.687

Participação

3,11%

OUTROS FEIJÕES COMUNS, PRETOS, SECOS, EM GRÃOS



Valor (US\$ FOB)

\$ 408.252

Participação

2,61%

OUTRAS CARREGADORAS E PÁS CARREGADORAS, DE CARREGAMENTO FRONTAL



Valor (US\$ FOB)

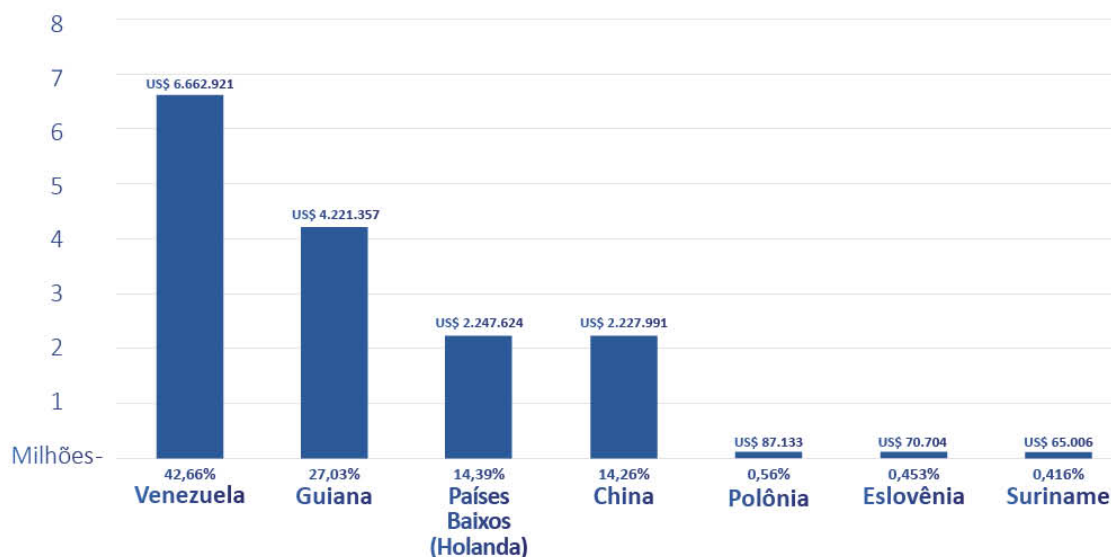
\$ 281.151

Participação

1,80%

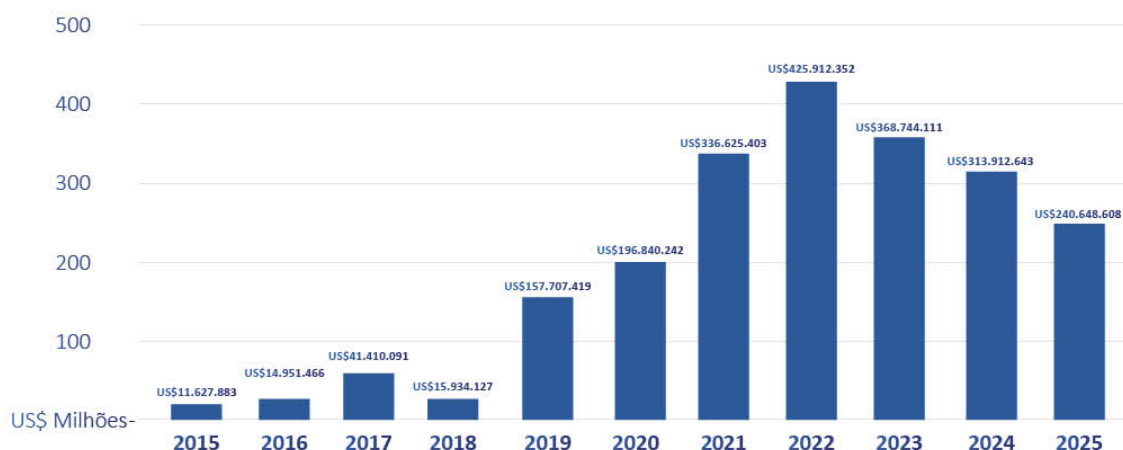
Fonte: Elaboração a partir de dados extraídos do Ministério do Desenvolvimento, Indústria, Comércio e Serviços/ComexStat

GRÁFICO 1- PAÍSES DESTINO DAS EXPORTAÇÕES RORAIMENSES DEZEMBRO 2025 (US\$-FOB)



Fonte: Comex Stat - ComexVis (mdic.gov.br)

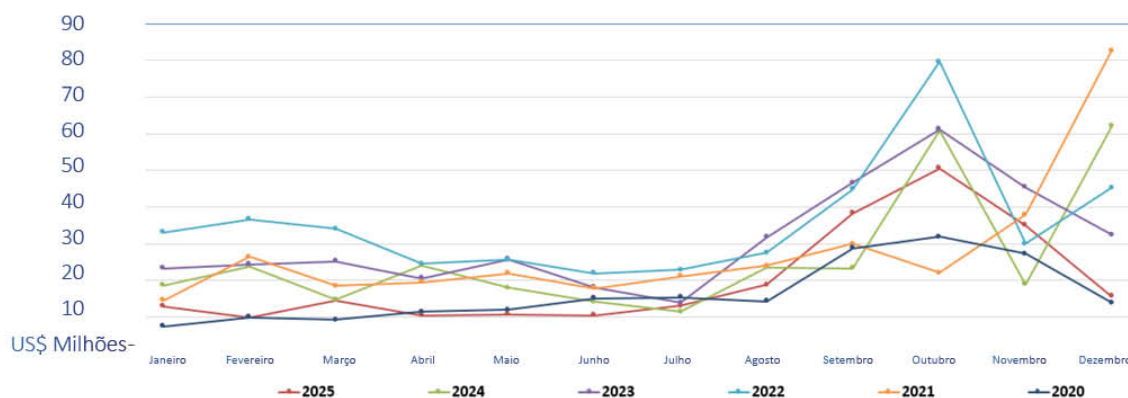
GRÁFICO 2- EXPORTAÇÕES SÉRIE HISTÓRICA RORAIMA (US\$-FOB)



Fonte: Comex Stat - ComexVis (mdic.gov.br)



GRÁFICO 3- Evolução Mensal das Exportações de Roraima (2020-2025) (US\$-FOB)



Fonte: Comex Stat - ComexVis (mdic.gov.br)

PERFIL DAS EXPORTAÇÕES DE RORAIMA NO ACUMULADO 2025-SEGUNDO CLASSIFICAÇÃO CGCE 2 DO IBGE



Importações de DEZEMBRO em relação a NOVEMBRO de 2025 (US\$ FOB)



US\$ 3.117.188

DEZEMBRO/2025 FOB (A)

US\$ 1.847.566

NOVEMBRO/2025 FOB (B)

VARIAÇÃO % (A/B)



US\$ 21.404.724.464

DEZEMBRO/2025 FOB (A)

US\$ 22.429.868.148

NOVEMBRO/2025 FOB (B)

VARIAÇÃO % (A/B)



Fonte: Elaboração a partir de dados extraídos do Ministério do Desenvolvimento, Indústria, Comércio e Serviços/ComexStat



Importações de DEZEMBRO de 2025 em relação a DEZEMBRO de 2024 (US\$ FOB)



US\$ 3.117.188

DEZEMBRO/2025 FOB (A)

US\$ 1.748.610

DEZEMBRO/2024 FOB (B)

VARIAÇÃO % (A/B)



US\$ 21.404.724.464

DEZEMBRO/2025 FOB (A)

US\$ 20.245.157.064

DEZEMBRO/2024 FOB (B)

VARIAÇÃO % (A/B)



Fonte: Elaboração a partir de dados extraídos do Ministério do Desenvolvimento, Indústria, Comércio e Serviços/ComexStat



Importações acumuladas JANEIRO-DEZEMBRO/2025 em relação ao mesmo período de 2024 (US\$ FOB)



Roraima

US\$ 45.643.163

JAN-DEZ/2025 FOB (A)

US\$ 32.345.784

JAN-DEZ/2024 FOB (B)

VARIAÇÃO % (A/B)



41,11%



Brasil

US\$ 280.382.944.426

JAN-DEZ/2025 FOB (A)

US\$ 262.869.606.174

JAN-DEZ/2024 FOB (B)

VARIAÇÃO % (A/B)



6,66%

Fonte: Elaboração a partir de dados extraídos do Ministério do Desenvolvimento, Indústria, Comércio e Serviços/ComexStat

Principais produtos importados por Roraima em DEZEMBRO 2025

OUTROS APARELHOS TRANSMISSORES COM RECEPTOR INCORPORADO



Valor (US\$ FOB)

\$ 1.200.179

Participação

38,5%

OUTROS APARELHOS DE COMUTÇÃO PARA TELEFONIA E TELEGRAFIA



Valor (US\$ FOB)

\$ 528.953

Participação

17,0%

APARELHOS DE AR CONDICIONADO DO TIPO SPLIT-SYSTEM (SISTEMA COM ELEMENTOS SEPARADOS), COM CAPACIDADE INFERIOR OU IGUAL A 30.000 FRIGORIAS/HORA, UTILIZADOS EM PAREDES OU JANELAS



Valor (US\$ FOB)

\$ 326.580

Participação

10,5%

PNEUMÁTICOS NOVOS, DE BORRACHA, DOS TIPOS UTILIZADOS EM AUTOMÓVEIS DE PASSAGEIROS (INCLUINDO OS VEÍCULOS DE USO MISTO (STATION WAGONS) E OS AUTOMÓVEIS DE CORRIDA)



Valor (US\$ FOB)

\$ 172.478

Participação

5,5%

OUTRAS PARTES DE BOMBAS PARA LÍQUIDOS



Valor (US\$ FOB)

\$ 147.882

Participação

4,7%

OUTRAS CARREGADORAS-TRANSPORTADORAS DE CARREGAMENTO FRONTAL



Valor (US\$ FOB)

\$ 79.800

Participação

2,6%

OUTRAS PARTES DE APARELHOS TELEFÔNICOS, INCLUINDO SMARTPHONES E APARELHOS PARA REDES CELULARES OU REDES SEM FIO



Valor (US\$ FOB)

\$ 70.502

Participação

2,3%

PARTES E ACESSÓRIOS DE MOTOCICLETAS (INCLUSIVE CICLOMOTORES)



Valor (US\$ FOB)

\$ 57.303

Participação

1,8%

OUTROS PNEUMÁTICOS NOVOS, DE BORRACHA, DOS TIPOS UTILIZADOS EM ÔNIBUS OU CAMINHÕES



Valor (US\$ FOB)

\$ 49.043

Participação

1,6%

OUTROS PNEUMÁTICOS NOVOS, DE BORRACHA



Valor (US\$ FOB)

\$ 40.470

Participação

1,3%

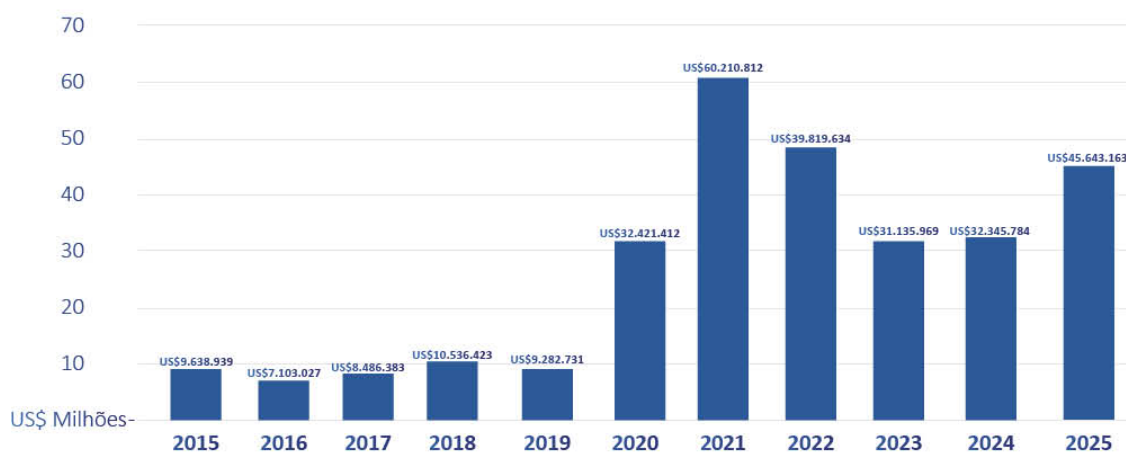
Fonte: Elaboração a partir de dados extraídos do Ministério do Desenvolvimento, Indústria, Comércio e Serviços/ComexStat

GRÁFICO 4 - Principais origens das importações de Roraima DEZEMBRO 2025



Fonte: Elaboração a partir de dados extraídos do Ministério do Desenvolvimento, Indústria, Comércio e Serviços/ComexStat

GRÁFICO 5 - IMPORTAÇÕES SÉRIE HISTÓRICA RORAIMA (US\$-FOB)



Fonte: Comex Stat - ComexVis (mdic.gov.br)

PERFIL DAS IMPORTAÇÕES DE RORAIMA NO ACUMULADO 2025-SEGUNDO CLASSIFICAÇÃO CGCE 2 DO IBGE



Relação de Roraima com os Vizinhos

Roraima - Venezuela



Dezembro 2025-US\$(FOB)

Exportação	US\$ 6.662.921
Importação	US\$ 82.169

Acumulado 2025

Exportação	US\$ 83.262.163
Importação	US\$ 1.410.628

Produtos mais Exportados em Dezembro 2025

- 1º Outras preparações alimentícias de farinhas, etc, cacau < 40%
- 2º Outros açúcares de cana, beterraba, sacarose quimicamente pura, sol.
- 3º Outras escavadoras, cuja superestrutura é capaz de efetuar uma rotação de 360°
- 4º Outros motores diesel/semidiesel
- 5º Medicamento contendo diclofenaco de sódio, etc. em doses
- 6º Outros feijões comuns, pretos, secos, em grãos
- 7º Bagaços e outros resíduos sólidos, da extração do óleo de soja
- 8º Outras carregadoras e pás carregadoras, de carregamento frontal
- 9º Outros inseticidas, apresentados de outro modo
- 10º Outros niveladores

Top 10 Produtos Importados em Dezembro 2025

- 1º Outros tubos soldados de seção não circular
- 2º Chapas, barras, perfis, tubos e semelhantes, próprios para construções, de ferro fundido, ferro ou aço
- 3º Perfis de ferro ou aço não ligado, em H, simplesmente laminados, estirados ou extrudados, a quente, de altura igual ou superior a 80 mm
- 4º Outros tubos soldados, de seção quadrada ou retangular
- 5º Outras construções e suas partes, de ferro fundido/ferro/aço
- 6º Outros parafusos e pinos ou pernos, mesmo com as porcas e arruelas, de ferro fundido, ferro ou aço
- 7º Perfis de ferro ou aço não ligado, em I, simplesmente laminados, estirados ou extrudados, a quente, de altura igual ou superior a 80 mm
- 8º Porcas de ferro fundido, ferro ou aço
- 9º Outras arruelas de ferro fundido, ferro ou aço

Fonte: Elaboração a partir de dados extraídos do Ministério do Desenvolvimento, Indústria, Comércio e Serviços/ComexStat

Roraima - Guiana



Dezembro 2025-US\$(FOB)

Exportação	US\$ 4.221.357
Importação	US\$ --

Acumulado 2025

Exportação	US\$ 45.152.295
Importação	US\$ 2.902

Produtos mais Exportados em Dezembro 2025

- 1º Bagaços e outros resíduos sólidos, da extração do óleo de soja
- 2º Carnes de galos/galinhas, não cortadas em pedaços, congeladas, sem miudezas
- 3º Carnes de galos/galinhas, não cortadas em pedaços, congeladas, com miudezas
- 4º Carnes de peruas/perus, não cortadas em pedaços, congeladas
- 5º Recipientes para gases comprimidos ou liquefeitos, de ferro fundido, ferro ou aço
- 6º Máquinas e aparelhos para esmagar, moer ou pulverizar substâncias minerais sólidas, de bolas
- 7º Quartos traseiros não desossados de bovino, congelados
- 8º Quartos dianteiros não desossados de bovino, congelados
- 9º Ovos frescos de outras aves
- 10º Outros adubos ou fertilizantes minerais/químicos, nitrogenados, incluindo as misturas não mencionadas nas subposições precedentes

Fonte: Elaboração a partir de dados extraídos do Ministério do Desenvolvimento, Indústria, Comércio e Serviços/ComexStat

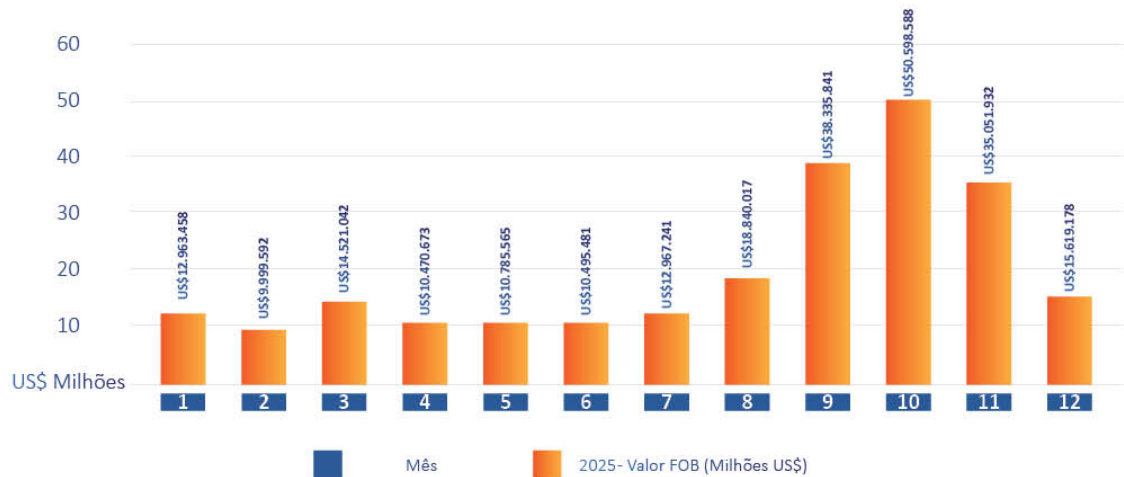
RESUMO DO COMÉRCIO EXTERIOR RORAIMENSE EM 2025

**TOTAL DAS EXPORTAÇÕES
DE RORAIMA EM 2025**











US\$ 240.648.608

Fonte: Comex Stat - ComexVis (mdic.gov.br)

Evolução mensal das exportações Roraimenses em 2025 (US\$ milhões)



Ranking das NCM mais exportadas por Roraima em 2025

Descrição NCM	Valor (US\$ FOB)
 SOJA, MESMO TRITURADA, EXCETO PARA SEMEADURA	\$98.240.017
 OUTRAS PREPARAÇÕES ALIMENTÍCIAS DE FARINHAS, ETC, CACAU < 40%	\$23.971.797
 MARGARINA, EXCETO A MARGARINA LÍQUIDA	\$16.615.430
 ÓLEO DE SOJA, EM BRUTO, MESMO DEGOMADO	\$15.263.098
 BAGAÇOS E OUTROS RESÍDUOS SÓLIDOS, DA EXTRAÇÃO DO ÓLEO DE SOJA	\$13.763.916
 OUTROS AÇÚCARES DE CANA	\$6.367.478
 CARNES DE GALOS/GALINHAS, NÃO CORTADAS EM PEDAÇOS, CONGELADAS, SEM MIUDEZAS	\$5.892.049
 ÓLEO DE SOJA, REFINADO, EM RECIPIENTES COM CAPACIDADE INFERIOR OU IGUAL A 5 LITROS	\$4.811.520
 OUTROS AÇÚCARES DE CANA, BETERRABA, SACAROSE QUÍMICAMENTE PURA, SOL.	\$4.253.234
 OUTROS FEIJÕES COMUNS, PRETOS, SECOS, EM GRÃOS	\$3.614.122

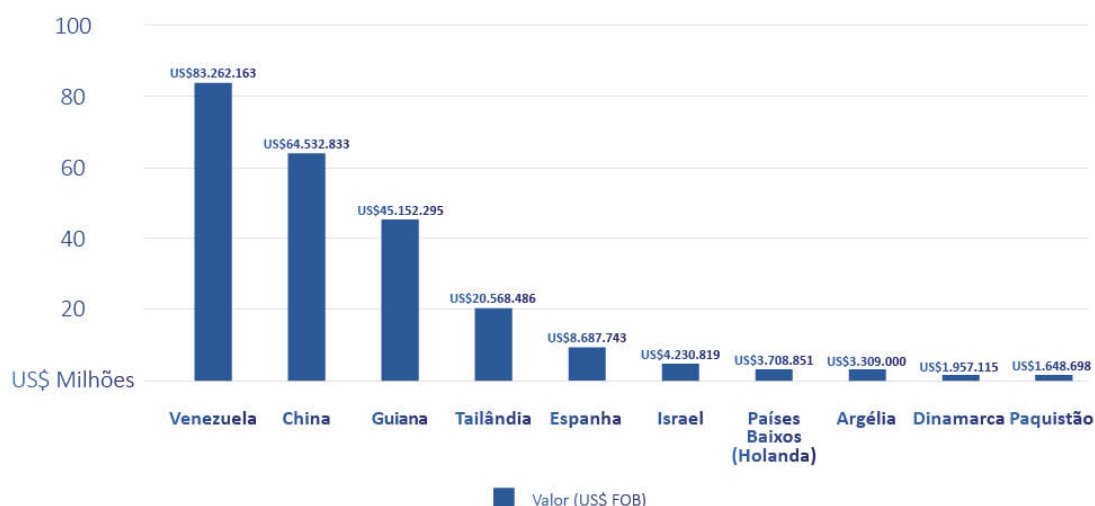
Fonte: Elaboração a partir de dados extraídos do Ministério do Desenvolvimento, Indústria, Comércio e Serviços/ComexStat

Perfil das exportações em 2025 conforme Descrição CGCE Nível 2 do IBGE



Fonte: Elaboração a partir de dados extraídos do Ministério do Desenvolvimento, Indústria, Comércio e Serviços/ComexStat

Principais destinos das Exportações roraimenses em 2025



Fonte: Elaboração a partir de dados extraídos do Ministério do Desenvolvimento, Indústria, Comércio e Serviços/ComexStat

Principais alfândegas de saída das exportações de Roraima em 2025 (US\$-FOB)

0227600 - PORTO DE MANAUS	US\$109.198.345
0260151 - PACARAÍMA	US\$83.265.255
0260152 - BONFIM	US\$45.923.021
0817800 - PORTO DE SANTOS	US\$612.233
0260100 - BOA VISTA	US\$505.232
0917800 - PORTO DE PARANAGUA	US\$296.974
0227603 - TABATINGA	US\$257.245
0227700 - AEROPORTO EDUARDO GOMES	US\$171.516
1010351 - IRF SANTANA DO LIVRAMENTO	US\$169.225
0717800 - PORTO DE ITAGUAÍ	US\$92.555
0217800 - ALF - BELÉM	US\$65.546
0817600 - AEROPORTO INTERNACIONAL DE SAO PAULO/GUARULHOS	US\$52.309
0927700 - PORTO DE SAO FRANCISCO DO SUL	US\$37.632
0817700 - AEROPORTO INTERNACIONAL DE VIRACOPOS	US\$1.520

Fonte: Elaboração a partir de dados extraídos do Ministério do Desenvolvimento, Indústria, Comércio e Serviços/ComexStat

Modal (principal) de Transporte utilizado na Exportação Roraima – 2025

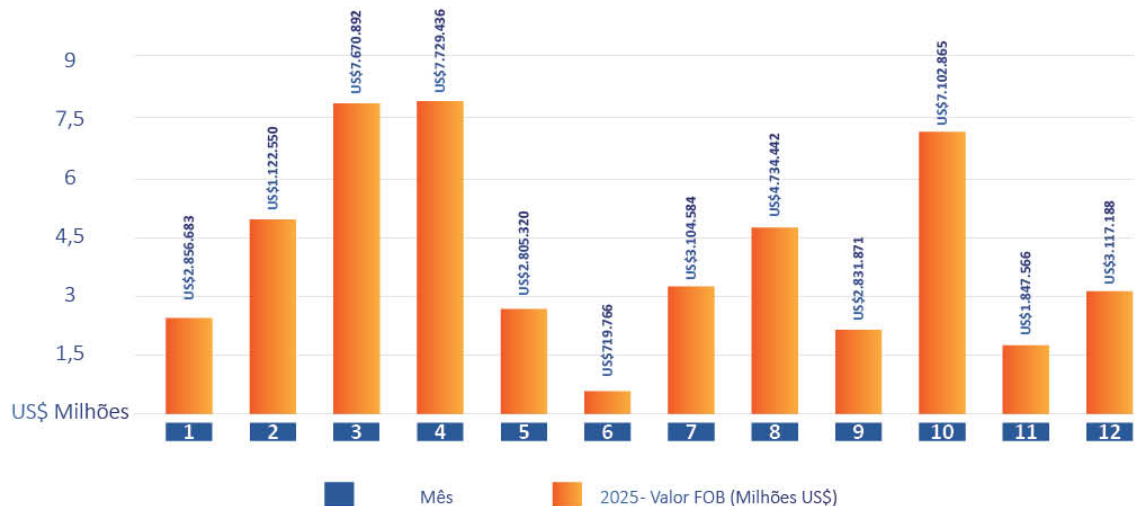


Fonte: Elaboração a partir de dados extraídos do Ministério do Desenvolvimento, Indústria, Comércio e Serviços/ComexStat

**TOTAL DAS IMPORTAÇÕES
DE RORAIMA EM 2025**

US\$ 45.643.163

Importações Roraimenses 2025- Evolução mensal



Fonte: Elaboração a partir de dados extraídos do Ministério do Desenvolvimento, Indústria, Comércio e Serviços/ComexStat

Ranking das NCM mais Importadas por Roraima em 2025

	Descrição NCM	Valor (US\$ FOB)
	ADUBOS (FERTILIZANTES) MINERAIS OU QUÍMICOS, QUE CONTENHAM OS DOIS ELEMENTOS FERTILIZANTES: FOSFORO E POTÁSSIO	\$7.408.946
	AVIÕES E OUTROS VEÍCULOS AÉREOS, 7 TONELADAS < PESO <= 15 TONELADAS, VAZIOS, A TURBOELICE	\$6.858.782
	APARELHOS DE AR CONDICIONADO DO TIPO SPLIT-SYSTEM (SISTEMA COM ELEMENTOS SEPARADOS), COM CAPACIDADE INFERIOR OU IGUAL A 30.000 FRIGORIAS/HORA, UTILIZADOS EM PAREDES OU JANELAS	\$6.279.799
	OUTROS CLORETOS DE POTÁSSIO	\$5.998.706
	PNEUMÁTICOS NOVOS, DE BORRACHA, DOS TIPOS UTILIZADOS EM AUTOMÓVEIS DE PASSAGEIROS (INCLUINDO OS VEÍCULOS DE USO MISTO (STATION WAGONS) E OS AUTOMÓVEIS DE CORRIDA)	\$2.054.737
	HELICÓPTEROS, DE PESO NÃO SUPERIOR A 2.000 KG, VAZIOS	\$1.715.360
	OUTROS APARELHOS TRANSMISSORES COM RECEPTOR INCORPORADO	\$1.414.225
	OUTROS PNEUMÁTICOS NOVOS, DE BORRACHA, DOS TIPOS UTILIZADOS EM ÔNIBUS OU CAMINHÕES	\$1.243.855
	OUTROS SUPERFOSFATOS	\$1.135.114
	OUTROS TUBOS SOLDADOS DE SEÇÃO NÃO CIRCULAR	\$924.001

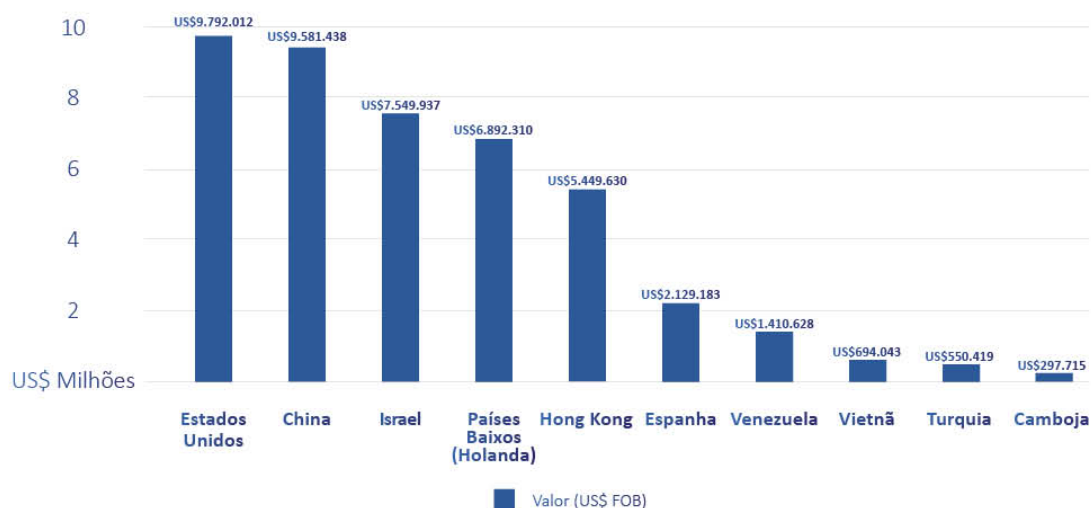
Fonte: Elaboração a partir de dados extraídos do Ministério do Desenvolvimento, Indústria, Comércio e Serviços/ComexStat

Perfil das Importações em 2025 conforme Descrição CGCE Nível 2 do IBGE



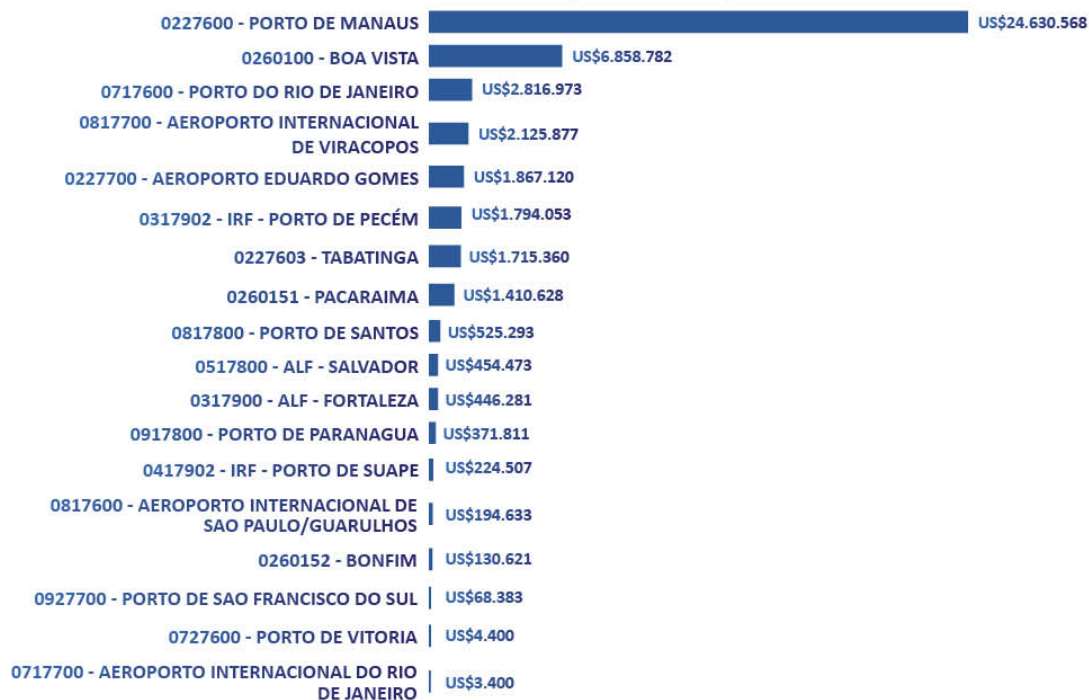
Fonte: Elaboração a partir de dados extraídos do Ministério do Desenvolvimento, Indústria, Comércio e Serviços/ComexStat

Principais origens das Importações roraimenses em 2025



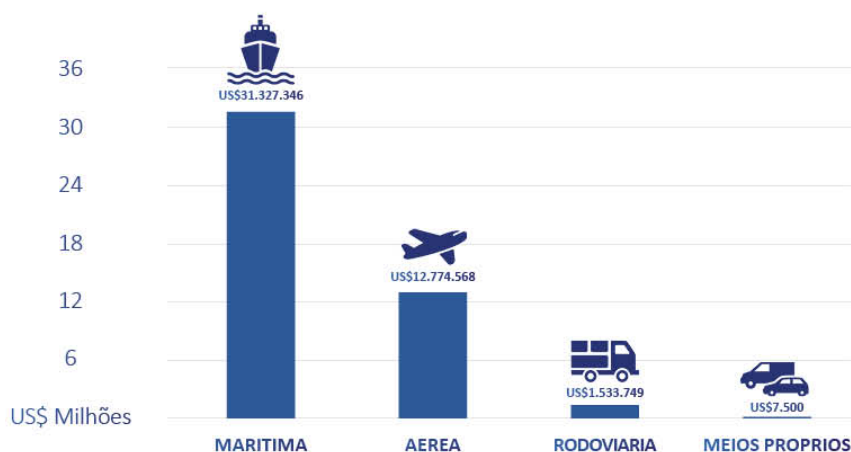
Fonte: Elaboração a partir de dados extraídos do Ministério do Desenvolvimento, Indústria, Comércio e Serviços/ComexStat

Principais alfândegas de entrada das Importações de Roraima em 2025 (US\$-FOB)



Fonte: Elaboração a partir de dados extraídos do Ministério do Desenvolvimento, Indústria, Comércio e Serviços/ComexStat

Modal (principal) de Transporte utilizado na Importação Roraima – 2025



Fonte: Elaboração a partir de dados extraídos do Ministério do Desenvolvimento, Indústria, Comércio e Serviços/ComexStat

REFERÊNCIAS

AGÊNCIA BRASIL. Saldo da balança comercial tem recorde em dezembro, mas encolhe em 2025. Agência Brasil, 6 jan. 2026. Disponível em: <https://agenciabrasil.ebc.com.br/economia/noticia/2026-01/saldo-da-balanca-comercial-tem-recorde-em-dezembro-mas-encolhe-em-2025>. Acesso em: 6 jan.2026.

BRASIL. Ministério do Desenvolvimento, Indústria, Comércio e Serviços (MDIC). COMEX STAT: Balança Comercial de Roraima. Disponível em: <http://comexstat.mdic.gov.br/pt/geral>. Acesso em: 8 dez. 2025.

Elaboração: Ivan Gonzalo- Analista de Comércio Exterior CIN/FIER

Tel.: (95) 4009-5409/ 99128-3921

E-mail: cin@fier.org.br

Publicado em: 15/01/2026

SESI E SENAI LANÇAM 500 VAGAS GRATUITAS PARA A EJA PRO EM 2026 COM QUALIFICAÇÃO PROFISSIONAL



O SESI e o SENAI Roraima estão com 500 vagas gratuitas abertas para a EJA Pro 2026, programa de Educação de Jovens e Adultos Profissionalizante voltado a pessoas a partir dos 18 anos que desejam concluir o Ensino Médio e sair com uma profissão reconhecida no mercado de trabalho. A iniciativa une a formação escolar à qualificação profissional, oferecendo dupla certificação e ampliando as chances de empregabilidade e crescimento profissional.

Os interessados poderão escolher entre quatro opções de qualificação profissional, com vagas distribuídas da seguinte forma: 90 vagas para Operador de Computador; 160 para Assistente Administrativo; 100 vagas para Assistente Contábil e 150 para Assistente de Recursos Humanos.

A vice-diretora da Escola do SESI, Alesandra Farias, ressalta que o curso oferece a oportunidade de concluir os estudos com certificação profissional, unindo educação básica e qualificação para o mercado de trabalho. Com até 80% das aulas a distância, 20% de atividades presenciais o aluno estuda com flexibilidade e autonomia, conciliando rotina, trabalho e formação.

“Um grande diferencial é o Reconhecimento de Saberes, que aproveita conhecimentos prévios e pode reduzir o tempo total do curso. A EJA é gratuita para industriários, dependentes e comunidade, ampliando o acesso à educação de qualidade. Garanta sua vaga. As matrículas já estão abertas, aproveite e transforme sua trajetória profissional”, frisou.

Criado para atender principalmente trabalhadores e pessoas com rotina corrida, a EJA Pro combina flexibilidade e formação prática, sendo presencial e EAD (Ensino a Distância). O formato contempla aulas presenciais integradas a carga horária online, com ambiente virtual intuitivo e polos de apoio, favorecendo a conciliação entre estudo, trabalho e família.

Matrícula

As matrículas são presenciais e devem ser realizadas na Secretaria da Escola do SESI, localizada na Avenida Brigadeiro Eduardo Gomes, nº3786, Aeroporto, mediante apresentação de RG, CPF e comprovantes básicos (residência e escolaridade).



SESI-RR PROMOVE A 2ª CORRIDA NACIONAL EM BOA VISTA

EVENTO ACONTECE EM 1º DE MAIO, COM PROVAS DE 5 KM, 10 KM, CAMINHADA E MODALIDADE INFANTIL

O Serviço Social da Indústria de Roraima (SESI-RR) realiza, no dia 1º de maio de 2026, a 2ª edição da Corrida Nacional do Sesi, em alusão ao Dia do Trabalhador. O evento terá início às 6h, com largada em frente ao Sesi do Distrito Industrial, localizado na Avenida das Indústrias, em Boa Vista.

A programação contará com provas de 5 km e 10 km, além da Caminhada de 3 km e da Corridinha Kids, reunindo trabalhadores da indústria, atletas amadores e a comunidade em geral. A iniciativa tem como objetivo incentivar a prática esportiva e promover saúde, bem-estar e qualidade de vida.

Todos os participantes que concluírem suas provas receberão medalha de participação, e os vencedores de cada categoria, masculino e feminino, serão premiados com troféus, conforme regulamento oficial.

As inscrições devem ser realizadas pelo site corridanacionaldosesi.com.br até o dia 31 de março de 2026, ou enquanto houver vagas disponíveis. A participação será mediante o pagamento da Meia Social, conforme a categoria escolhida, com valores

a partir de R\$ 55 para trabalhador da indústria e R\$ 65 para a comunidade, acrescidos da doação de 2 kg de alimentos não perecíveis, que deverão ser entregues no momento da retirada do kit atleta.

A entrega dos kits atletas acontecerá nos dias 27 e 28 de abril, das 10h às 20h, no Sesi da Avenida Brigadeiro Eduardo Gomes, nº 3710, no bairro Aeroporto. Para a modalidade adulta, o kit inclui camiseta, sacochila, viseira, número de peito e chip de cronometragem. Já os participantes da categoria Kids receberão camiseta, sacochila, boné, número de peito e medalha de participação.

Sobre a Corrida Nacional do Sesi

A Corrida Nacional do Sesi é uma iniciativa do Conselho Nacional do Sesi e do Sesi Departamento Nacional, realizada em parceria com as Federações das Indústrias e promovida simultaneamente em diversos estados do país. O evento reforça a importância do esporte e da promoção da saúde para os trabalhadores da indústria e para a sociedade em geral.



SENAI/RR E CBA IMPULSIONAM PROJETOS DE INOVAÇÃO E INDUSTRIALIZAÇÃO NA AMAZÔNIA

Uma equipe de Serviços em Tecnologia e Inovação do SENAI/RR realizou visitas técnicas e avançou na formalização de parceria com o Centro de Bionegócios da Amazônia (CBA), com foco na atuação conjunta para o desenvolvimento de soluções voltadas aos bionegócios e à industrialização sustentável de cadeias produtivas na Região Norte.



O SENAI/RR cumpre agenda institucional em Manaus voltada ao fortalecimento de parcerias estratégicas em inovação e desenvolvimento industrial, com destaque para a visita ao CBA. O encontro reforçou a atuação integrada das instituições na construção de soluções que promovam o uso sustentável da biodiversidade amazônica e o fortalecimento da indústria regional.

Durante a agenda, o diretor regional do SENAI/RR, Celso Albuquerque, juntamente com a equipe de Serviços em Tecnologia e Inovação da instituição, conheceu de perto a estrutura do CBA, incluindo a planta piloto e os laboratórios de ensaio, reconhecidos como referência no desenvolvimento tecnológico aplicado à biodiversidade da Amazônia.

A visita também teve como foco o alinhamento de ações para viabilizar projetos que conectem inovação, indústria e desenvolvimento regional. Um dos principais temas discutidos foi a parceria voltada ao Parque Industrial da Consolata, em Boa Vista (RR). O projeto, que está em fase inicial, prevê a implantação de pequenas indústrias de polpas, com foco na produção de açaí e derivados. As instituições trabalham na construção de uma proposta a ser submetida à Financiadora de Estudos e Projetos

(Finep), com o objetivo de captar recursos para viabilizar a iniciativa e impulsionar a economia local.

Para o diretor regional do SENAI/RR, Celso Albuquerque, a parceria representa um passo importante para a consolidação de um modelo de desenvolvimento baseado na inovação e na vocação regional.

“Estamos falando de um projeto estruturante, que nasce com foco no pequeno produtor, mas com visão de mercado e de futuro. Essa união fortalece nossa capacidade de transformar conhecimento em oportunidades reais para a região”, destacou.

O encontro também buscou avançar no processo de industrialização da cadeia produtiva do açaí em Roraima, com a participação do Açaí do Serra, produto já comercializado no estado sob orientação e supervisão técnica do SENAI/RR.

“Essa iniciativa amplia as possibilidades de agregação de valor, geração de renda e fortalecimento dos negócios locais, sendo inédita no nosso estado”, afirmou o produtor Paulo Serra.

Segundo o gerente de Serviços em Tecnologia e Inovação do SENAI/RR, Gustavo Vilela, a parceria está alinhada à missão institucional de fomentar os bionegócios amazônicos.

“Nosso papel é criar pontes entre ciência, tecnologia e indústria. Quando unimos esforços com o SENAI/RR, conseguimos estruturar projetos que respeitam a sociobiodiversidade e, ao mesmo tempo, promovem o desenvolvimento econômico sustentável”, ressaltou.

A agenda institucional em Manaus continua ao longo da semana e deve reforçar ainda mais o compromisso das instituições com a inovação, a sustentabilidade e o desenvolvimento da Amazônia.



• **Oficina Reforma Tributária: O primeiro passo para adaptar processos e planejamento tributário.**

A oficina “Reforma Tributária: o primeiro passo para adaptar processos de fornecimento tributário” acontecerá no dia 29 de janeiro de 2026, às 18h30, em formato presencial, com duração de duas horas, em uma única aula, e contará com certificação. O investimento é de R\$ 19,90. O instrutor será Symon Veloso, bacharel em Ciências Contábeis e pós-graduado em Gestão Ágil, que atua como empresário e possui sólida expertise nas áreas societária, contratos, compliance e estratégia de negócios. O objetivo da oficina é apresentar os principais pontos da reforma tributária e orientar sobre o primeiro passo para adaptação de processos de fornecimento tributário, tornando o tema acessível e aplicável às rotinas das organizações.

• **Oficina Prêmio IEL de Talentos 2026: Como transformar ideias em projetos?**

A oficina Prêmio IEL de Talentos 2026 tem como propósito orientar como transformar ideias em projetos, preparando instituições de ensino, empresas do Sistema S e estagiários para participarem do Prêmio IEL de Talentos. O encontro será presencial, no dia 28 de janeiro de 2026, às 16h, na sede do IEL Roraima. Será conduzido pela colaboradora do IEL Nacional, Isabelle Melo, trazendo experiência prática sobre gestão de projetos, inovação e organização de iniciativas. A oficina busca apresentar conceitos, exemplos e caminhos para a construção de projetos viáveis, bem estruturados e alinhados às diretrizes do Prêmio IEL de Talentos, contribuindo para que o público compreenda a lógica do prêmio e aumente suas chances de participação qualificada. O evento é destinado a instituições de ensino, empresas e organizações do Sistema S, além de estagiários com contrato ativo no IEL Roraima que desejam aprender a estruturar projetos de forma clara e aplicada à realidade do mercado e do ecossistema de inovação.

• **Vagas de estágio**

Estão sendo disponibilizadas 33 vagas de estágio para preenchimento no IEL Roraima, contemplando diferentes áreas de formação e níveis educacionais. As oportunidades abrangem cursos superiores como Administração, Engenharia Civil, Ciências Contábeis, Pedagogia, Letras – Inglês, Matemática, Jornalismo, Ciências Econômicas, Marketing, Secretariado Executivo, Publicidade e Propaganda, Processos Gerenciais e Estética, considerando estudantes entre o primeiro e o quinto semestre, conforme o curso. Há também vagas destinadas ao Ensino Médio, a partir do primeiro ano, e vagas para cursos técnicos como Técnico em Administração e Técnico em Marketing. As bolsas variam de R\$ 500,00 a

R\$ 1.500,00, dependendo da vaga e da instituição concedente. Todos os detalhes sobre as vagas, requisitos e cadastro estão disponíveis no link oficial do IEL Roraima, onde o candidato pode consultar as descrições completas e realizar o preenchimento do cadastro para concorrer às oportunidades: ielrr.com.br.

• **Escola de negócios**

O IEL está lançou a Escola de Negócios com uma programação estruturada para o primeiro semestre de 2026, reunindo cursos voltados ao desenvolvimento profissional, à inovação e à melhoria de resultados para empresas, profissionais e estudantes. A agenda contempla capacitações que serão ofertadas entre os meses de março e junho, com cargas horárias que variam de 12 a 40 horas, permitindo que o participante escolha a trilha formativa que melhor se ajuste à sua rotina e às suas necessidades práticas. Ao longo deste primeiro semestre serão disponibilizados cursos em diferentes áreas do conhecimento, incluindo vendas, comunicação, finanças, direito aplicado, tecnologia e gestão. Entre os temas programados estão:

- Venda Inteligente: técnicas que geram resultado (básico) – 20h
- Vendas de Alta Performance: técnicas avançadas de conversão – 20h
- IA para Negócios: automatize, analise, avance – 20h
- Branding: posicione sua marca e conte sua história – 20h
- Nova Era Fiscal: entenda a reforma tributária – 20h
- IRPF na Prática: guia completo para pessoa física – 20h
- Oratória Básica – 40h
- Oratória Intermediária – 40h
- Investidor Real: renda, perfil e decisões inteligentes – 12h
- Investindo em Bitcoin do Zero – 12h
- Licitações e Contratos: guia do servidor público – 40h
- Licitações e Contratos: guia do empresário (iniciante) – 40h
- Produção de Conteúdo em Vídeo para Redes Sociais – 20h
- Legislação na Medida: direito trabalhista e previdenciário para RH – 20h

Essa programação tem o objetivo de atender às demandas atuais do mercado, desenvolver competências essenciais e aproximar estudantes, profissionais e organizações de práticas e conhecimentos alinhados ao cenário contemporâneo.