



Federação das Indústrias do Estado de Roraima
PELO FUTURO DA INDÚSTRIA



**Centro Internacional de Negócios
de Roraima**

COMEX RR

EDIÇÃO SETEMBRO/2024

O informativo do comércio
exterior roraimense.

EXPEDIENTE

FEDERAÇÃO DAS INDÚSTRIAS DO ESTADO DE RORAIMA

PRESIDENTE

Izabel Cristina Ferreira Itikawa

SUPERINTENDENTE

Almecir de Freitas Câmara

COORDENAÇÃO TÉCNICA E ADMINISTRATIVA

Luana Barbosa Menezes Cordovil

CENTRO INTERNACIONAL DE NEGÓCIOS

Ivan José Gonzalo Zambrano

ASSESSORIA DE COMUNICAÇÃO

Neidiana Soares de Oliveira

PROJETO GRÁFICO

Fernando Guilherme Alves Teixeira

Sumário

5	Centro Internacional de Negócios - FIER
6	Certificado de Origem Digital -COD
7	Capacitações Empresariais
8	Estudos Economicos
9	Missões Empresariais
11	Balança Comercial do Estado de Roraima - Agosto
23	Análise da Balança
25	Referências

Fortaleça o nosso trabalho



**Anuncie
aqui**

e promova sua marca

Fale com nossa equipe



(95) 4009-5409



mercado@fier.org.br

21cm x 26,69cm

2480px x 3152px

CENTRO INTERNACIONAL DE NEGÓCIOS - FIER

Rede Brasileira de Centros Internacionais de Negócios (Rede CIN) promove a internacionalização das empresas brasileiras por meio de um conjunto de serviços customizados a suas necessidades. Conta com especialistas de comércio exterior que desenvolvem soluções encadeadas e complementares para os diversos níveis de maturidade das empresas brasileiras. Realiza atendimento direto às empresas brasileiras, de todos os portes, com o objetivo de assegurar sua atuação competitiva e sustentável no mercado internacional.

SIGA NOSSAS REDES SOCIAIS



[linkedin.com/in/rede-cin-rr-a27963305](https://www.linkedin.com/in/rede-cin-rr-a27963305)



<https://www.instagram.com/redecinrr/>



Federação das Indústrias do Estado de Roraima
PELO FUTURO DA INDÚSTRIA



Centro Internacional de Negócios
de Roraima



Confederação Nacional da Indústria
PELO FUTURO DA INDÚSTRIA



Federação das Indústrias do Estado de Roraima
PELO FUTURO DA INDÚSTRIA



Centro Internacional de Negócios
de Roraima


Certificados de Origem Digital – COD

A Certificação de Origem é um documento que garante que o produto a ser exportado seja enviado com segurança e credibilidade de produção, viabilizando assim maior competitividade no mercado de destino. O mesmo atesta a origem do produto, proporcionando isenção ou redução de impostos em países com os quais o Brasil possui acordos preferenciais de comércio.

Existem três tipos de certificação para exportação, sendo eles:



Novo sistema de certificado de origem - Novo Cód



Capacitações Empresarias

Amplie seus conhecimentos para o mundo e aprenda mais sobre internacionalização de empresas. Se você já tem uma empresa e deseja maximizar seu negócio, aprimorando, por exemplo, sua operação e o alcance no mercado internacional, ou se você é um profissional autônomo ou estudante, que já atua na área internacional e esta buscando aperfeiçoar seus conhecimentos, comece agora mesmo a se capacitar.


Centro Internacional de Negócios de Roraima



Contratos Internacionais
Módulo 2 - PRÁTICA

Ao vivo + Online


 **OBJETIVO**
O curso terá por objetivo, analisar os modelos de contratos internacionais de comércio, especificamente os de compra e venda internacional de mercadorias, desde aqueles instrumentos de negociação, passando por aqueles que tratam da proposta e da aceitação, até chegar no documento definitivo.

 **25 e 26 de setembro**  **09h às 12h**
Horário de Brasília

 **PROGRAMAÇÃO**

- Carta de Intenções/Memorando de Entendimentos;
- Oferta Firme e Completa de Venda para um determinado Comprador;
- Aceitação/Pedido em que todas as Especificações, Condições e Procedimentos são descritos como declarado na Oferta para expressar a Firme Intenção de Compra;
- Contrato de Compra e Venda Internacional de Mercadorias;

 **INVESTIMENTO**
R\$ 240 – Pix ou 2 x no cartão

 **INFORMAÇÕES**
 (95) 4009-5409  cin@fier.org.br

Realização:

INSCREVA-SE!
bit.ly/ContratosInter2



FIER

Federação das Indústrias do Estado de Roraima
PELO FUTURO DA INDÚSTRIA

CIN

Centro Internacional de Negócios
de Roraima

Estudos Econômicos

Verifique mensalmente nossas publicações sobre o comércio exterior roraimense, balança comercial e estudos de mercado pelo site www.fier.org.br.

Acesse aqui:

<https://www.fier.org.br/balanca-comercial-roraimense>



Estudos e Publicações

2024



ESTUDO SINTÉTICO DE VIABILIDADE PARA A
IMPLANTAÇÃO DE UM PORTO SECO NA
CIDADE DE BOA VISTA-RR

Relatório Final
5/4/2024

Baixe nosso estudo mais recente sobre a
Viabilidade do Porto seco de Boa Vista

Missões Empresariais

Participe de missões e encontros de negócios no Brasil e no exterior, para prospecção de mercados, participação em feiras internacionais e rodadas de negócios.



Inscrições abertas

VAGAS LIMITADAS

AMAZON TRADE

Rodada Internacional de
Negócios de Alimentos e Bebidas

 08 a 10 de outubro de 2024

Inscrições: bit.ly/AMAZONTRADE



 **Hangar Centro de Convenções
da Amazônia (Belém)**

Evento em formato híbrido
(presencial e online)

Apoio



Realização



Federação das Indústrias do Estado de Roraima
PELO FUTURO DA INDÚSTRIA



Centro Internacional de Negócios
de Roraima

Fortaleça o nosso trabalho



**Anuncie
aqui**

e promova sua marca

Fale com nossa equipe

 **(95) 4009-5409**

 **mercado@fier.org.br**

21cm x 26,69cm
2480px x 3152px

Balança Comercial do Estado de Roraima

— AGOSTO/2024



Centro Internacional de Negócios
de Roraima



Federação das Indústrias do Estado de Roraima

PELO FUTURO DA INDÚSTRIA

Comparação do saldo dos meses de AGOSTO E JULHO de 2024 (US\$-FOB)

AGOSTO/2024			Variação 115,35%
Exportação US\$ 23.620.291 	Importação US\$ 1.780.722 	Saldo US\$ 21.839.569 	
JULHO/2024			
Exportação US\$ 11.416.989 	Importação US\$ 1.275.350 	Saldo US\$ 10.141.639 	

Fonte: Elaboração a partir de dados extraídos do Ministério do Desenvolvimento, Indústria, Comércio e Serviços/ComexStat

Saldo da Balança Comercial de AGOSTO de 2024 em relação a AGOSTO de 2023 (US\$ FOB)

AGOSTO/2024			Variação -27,91%
Exportação US\$ 23.620.291 	Importação US\$ 1.780.722 	Saldo US\$ 21.839.569 	
AGOSTO/2023			
Exportação US\$ 31.797.325 	Importação US\$ 1.502.579 	Saldo US\$ 30.294.746 	

Fonte: Elaboração a partir de dados extraídos do Ministério do Desenvolvimento, Indústria, Comércio e Serviços/ComexStat



Exportações de AGOSTO de 2024 em relação a JULHO de 2024 (US\$ FOB)



Roraima

US\$ 23.620.291

Agosto/2024 FOB (A)

US\$ 11.416.989

Julho/2024 FOB (B)

VARIAÇÃO % (A/B)



Brasil

US\$ 29.078.745.999

Agosto/2024 FOB (A)

US\$ 30.890.339.727

Julho/2024 FOB (B)

VARIAÇÃO % (A/B)



Fonte: Elaboração a partir de dados extraídos do Ministério do Desenvolvimento, Indústria, Comércio e Serviços/ComexStat

Exportações de AGOSTO /2024 em relação a AGOSTO/2023



Roraima

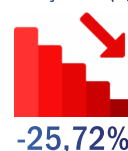
US\$ 23.620.291

Agosto/2024 FOB (A)

US\$ 31.797.325

Agosto/2023 FOB (B)

VARIAÇÃO % (A/B)



Brasil

US\$ 29.078.745.999

Agosto/2024 FOB (A)

US\$ 31.101.089.774

Agosto/2023 FOB (B)

VARIAÇÃO % (A/B)



Fonte: Elaboração a partir de dados extraídos do Ministério do Desenvolvimento, Indústria, Comércio e Serviços/ComexStat



Acumulado de Exportações JANEIRO/ AGOSTO 2024 comparado a 2023



Roraima

US\$ 148.752.955

JAN-AGO/2024 FOB (A)

US\$ 183.121.127

JAN-AGO/2023 FOB (B)

VARIAÇÃO % (A/B)



Brasil

US\$ 227.003.847.649

JAN-AGO/2024 FOB (A)

US\$ 224.628.470.850

JAN-AGO/2023 FOB (B)

VARIAÇÃO % (A/B)



Fonte: Elaboração a partir de dados extraídos do Ministério do Desenvolvimento, Indústria, Comércio e Serviços/ComexStat

Principais produtos Exportados por Roraima em AGOSTO /2024

SOJA, MESMO TRITURADA,
EXCETO PARA SEMEADURA



Valor (US\$ FOB)
\$ 8.314.147
Participação
35,20%

BAGACOS E OUTROS RESÍDUOS
SÓLIDOS, DA EXTRAÇÃO DO ÓLEO
DE SOJA



Valor (US\$ FOB)
\$ 2.950.264
Participação
12,49%

OUTROS AÇÚCARES DE CANA



Valor (US\$ FOB)
\$ 2.123.167
Participação
8,99%

OUTRAS PREPARAÇÕES
ALIMENTÍCIAS DE FARINHAS, ETC,
CACAU < 40%



Valor (US\$ FOB)
\$ 1.951.221
Participação
8,26%

OUTROS AÇÚCARES DE CANA,
BETERRABA, SACAROSE
QUÍMICAMENTE PURA, SOL.



Valor (US\$ FOB)
\$ 1.934.820
Participação
8,19%

MARGARINA, EXCETO A MARGARINA
LÍQUIDA



Valor (US\$ FOB)
\$ 1.607.654
Participação
6,81%

OUTROS FEIJÕES COMUNS, PRETOS,
SECOS, EM GRÃOS



Valor (US\$ FOB)
\$ 835.968
Participação
3,54%

ÓLEO DE SOJA, REFINADO, EM
RECIPIENTES COM CAPACIDADE
INFERIOR OU IGUAL A 5 LITROS



Valor (US\$ FOB)
\$ 466.828
Participação
1,98%

ÓLEO DE SOJA, EM BRUTO, MESMO
DEGOMADO



Valor (US\$ FOB)
\$ 374.691
Participação
1,59%

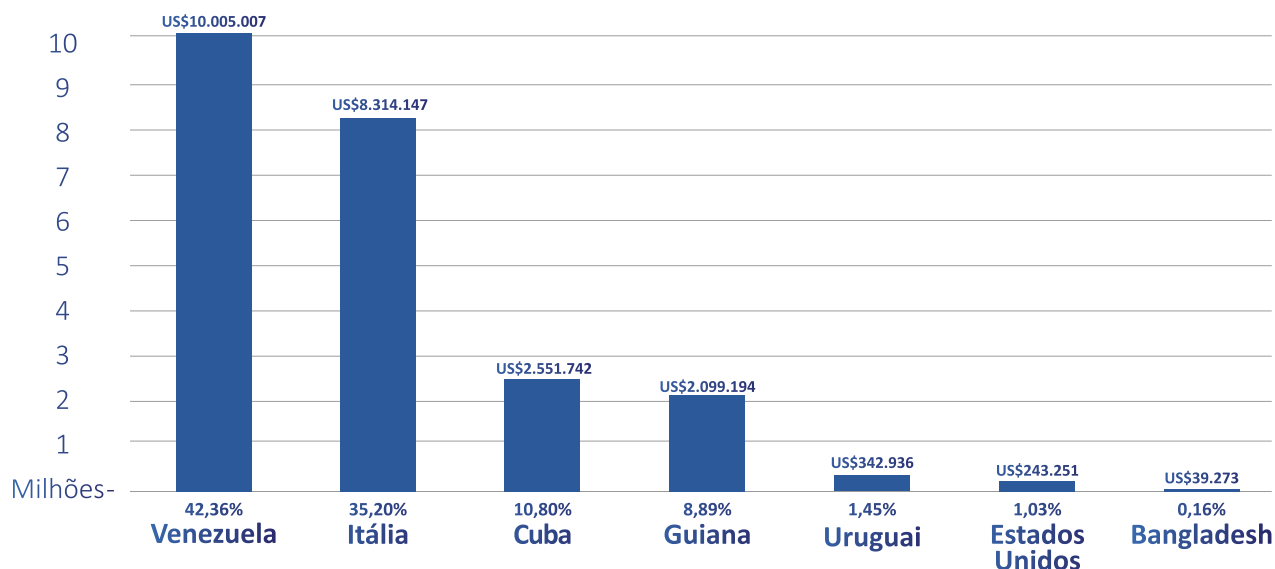
ARROZ COM CASCA (ARROZ PADDY),
PARA SEMEADURA



Valor (US\$ FOB)
\$ 342.936
Participação
1,45%

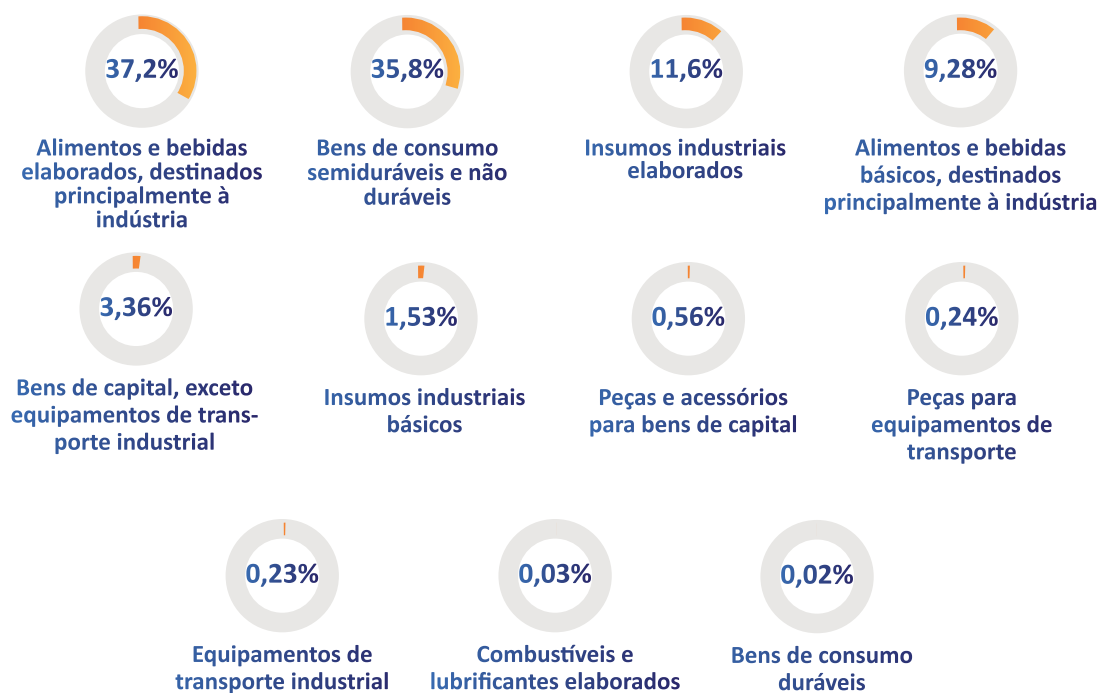
Fonte: Elaboração a partir de dados extraídos do Ministério do Desenvolvimento, Indústria, Comércio e Serviços/ComexStat

GRÁFICO 1- PAÍSES DESTINO DAS EXPORTAÇÕES RORAIMENSES AGOSTO 2024 (US\$-FOB)



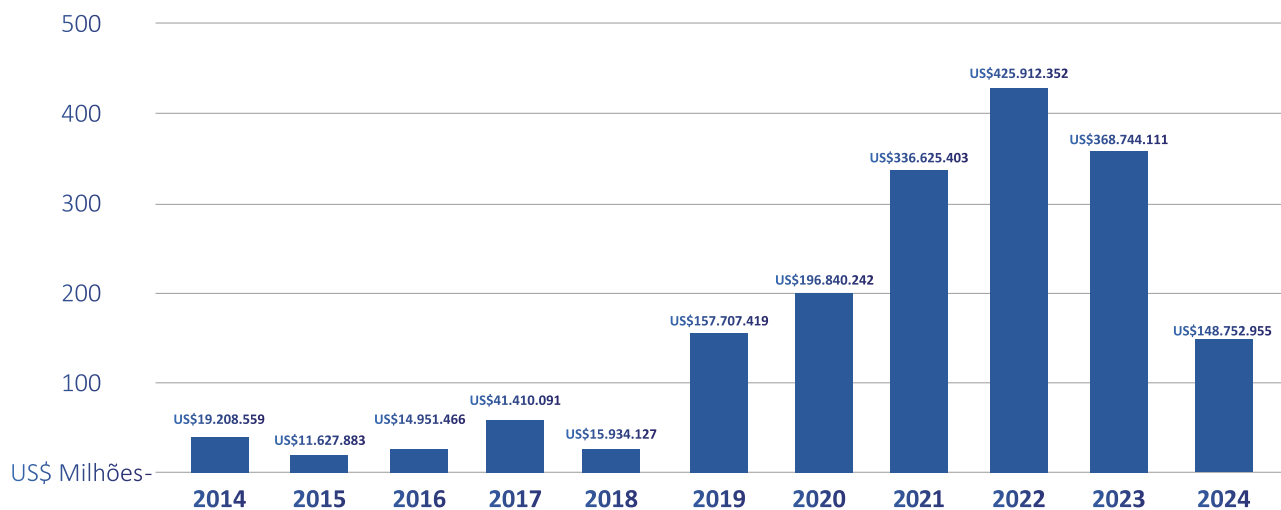
Fonte: Comex Stat - ComexVis (mdic.gov.br)

Perfil das exportações de Roraima no acumulado 2024 segundo classificação CGCE 2 do IBGE



Fonte: Comex Stat - ComexVis (mdic.gov.br)

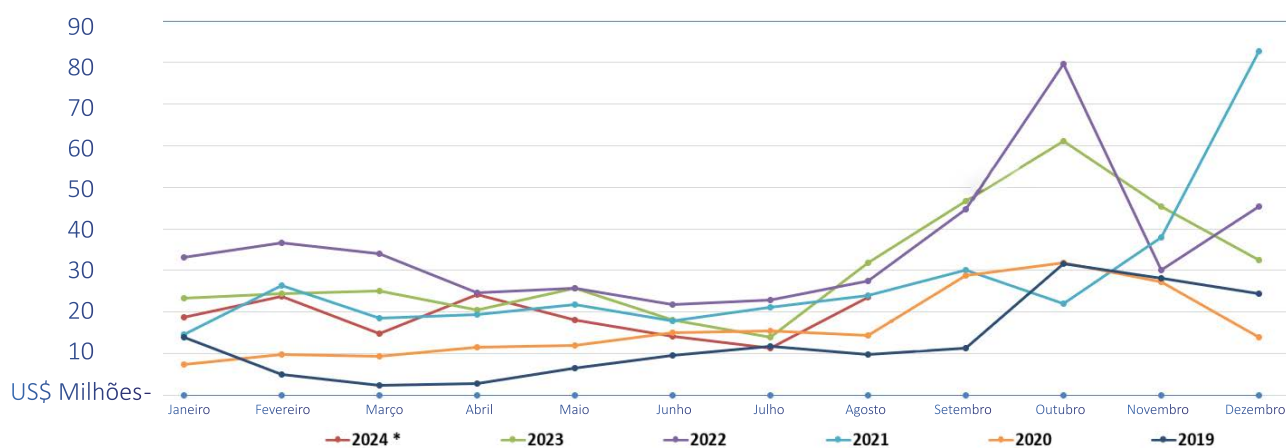
GRÁFICO 2- EXPORTAÇÕES SÉRIE HISTÓRICA RORAIMA (US\$-FOB)



Nota: o resultado de 2024 representa o acumulado até o mês de agosto

Fonte: Comex Stat - ComexVis (mdic.gov.br)

GRÁFICO 3- Evolução Mensal das Exportações de Roraima (2019-2024) (US\$-FOB)



Fonte: Comex Stat - ComexVis (mdic.gov.br)

Importações de AGOSTO em relação a JULHO de 2024 (US\$ FOB)



Roraima

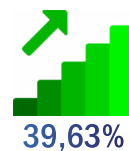
US\$ 1.780.722

AGO/2024 FOB (A)

US\$ 1.275.350

JUL/2024 FOB (B)

VARIAÇÃO % (A/B)



39,63%



Brasil

US\$ 23.279.056.586

AGO/2024 FOB (A)

US\$ 23.281.680.318

JUL/2024 FOB (B)

VARIAÇÃO % (A/B)



-0,01%

Fonte: Elaboração a partir de dados extraídos do Ministério do Desenvolvimento, Indústria, Comércio e Serviços/ComexStat

Importações de AGOSTO/2024 em Relação a AGOSTO/2023 (US\$ FOB)



Roraima

US\$ 1.780.722

JUL/2024 FOB (A)

US\$ 1.502.579

JUL/2023 FOB (B)

VARIAÇÃO % (A/B)



18,51%



Brasil

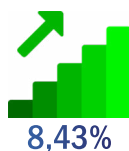
US\$ 23.279.056.586

JUL/2024 FOB (A)

US\$ 21.468.484.469

JUL/2023 FOB (B)

VARIAÇÃO % (A/B)



8,43%

Fonte: Elaboração a partir de dados extraídos do Ministério do Desenvolvimento, Indústria, Comércio e Serviços/ComexStat



Acumulado de Importações JANEIRO/AGOSTO 2024 comparado a 2023 (US\$ FOB)



Roraima

US\$ 25.317.746

JAN-AGO/2024 FOB (A)

US\$ 23.319.060

JAN-AGO/2023 FOB (B)

VARIAÇÃO % (A/B)



8,57%



Brasil

US\$ 172.924.857.124

JAN-AGO/2024 FOB (A)

US\$ 162.199.968.687

JAN-AGO/2023 FOB (B)

VARIAÇÃO % (A/B)



6,61%

Fonte: Elaboração a partir de dados extraídos do Ministério do Desenvolvimento, Indústria, Comércio e Serviços/ComexStat

Principais produtos importados por Roraima em JUNHO 2024

PNEUMÁTICOS NOVOS, DE BORRACHA, DOS TIPOS UTILIZADOS EM AUTOMÓVEIS DE PASSAGEIROS (INCLUINDO OS VEÍCULOS DE USO MISTO (STATION WAGONS) E OS AUTOMÓVEIS DE CORRIDA)



Valor (US\$ FOB)

\$449.447

Participação

25,2%

FOTÔMETROS



Valor (US\$ FOB)

\$204.103

Participação

11,5%

OUTROS PNEUMÁTICOS NOVOS, DE BORRACHA, DOS TIPOS UTILIZADOS EM ÔNIBUS OU CAMINHÕES



Valor (US\$ FOB)

\$189.272

Participação

10,6%

OUTROS INSTRUMENTOS E APARELHOS PARA ANÁLISE/ ENSAIO/MEDIDA



Valor (US\$ FOB)

\$137.144

Participação

7,7%

APARELHOS DE AR CONDICIONADO DO TIPO SPLIT-SYSTEM (SISTEMA COM ELEMENTOS SEPARADOS), COM CAPACIDADE INFERIOR OU IGUAL A 30.000 FRIGORIAS/HORA, UTILIZADOS EM PAREDES OU JANELAS



Valor (US\$ FOB)

\$118.237

Participação

6,6%

OUTROS PNEUMÁTICOS NOVOS, DE BORRACHA



Valor (US\$ FOB)

\$103.514

Participação

5,8%

UREIA, MESMO EM SOLUÇÃO AQUOSA, COM TEOR DE NITROGÊNIO (AZOTO) SUPERIOR A 45 %, EM PESO, CALCULADO SOBRE O PRODUTO ANIDRO NO ESTADO SECO



Valor (US\$ FOB)

\$81.750

Participação

4,6%

PARTES DE MOTORES PARA AVIAÇÃO



Valor (US\$ FOB)

\$50.980

Participação

2,9%

OUTROS MEDICAMENTOS COM COMPOSTOS HETEROCÍCLICOS, ETC, EM DOSES



Valor (US\$ FOB)

\$42.609

Participação

2,4%

LADRILHOS E PLACAS (LAJES), PARA PAVIMENTAÇÃO OU REVESTIMENTO, EXCETO OS DAS SUBPOSIÇÕES 6907.30 E 6907.40, COM UM COEFICIENTE DE ABSORÇÃO DE ÁGUA, EM PESO, NÃO SUPERIOR A 0,5 %



Valor (US\$ FOB)

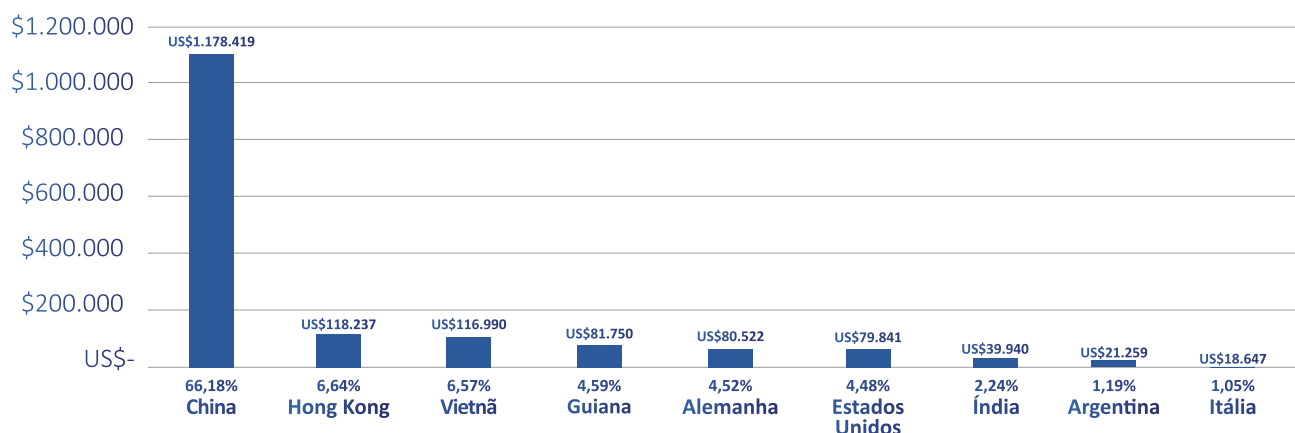
\$39.940

Participação

2,2%

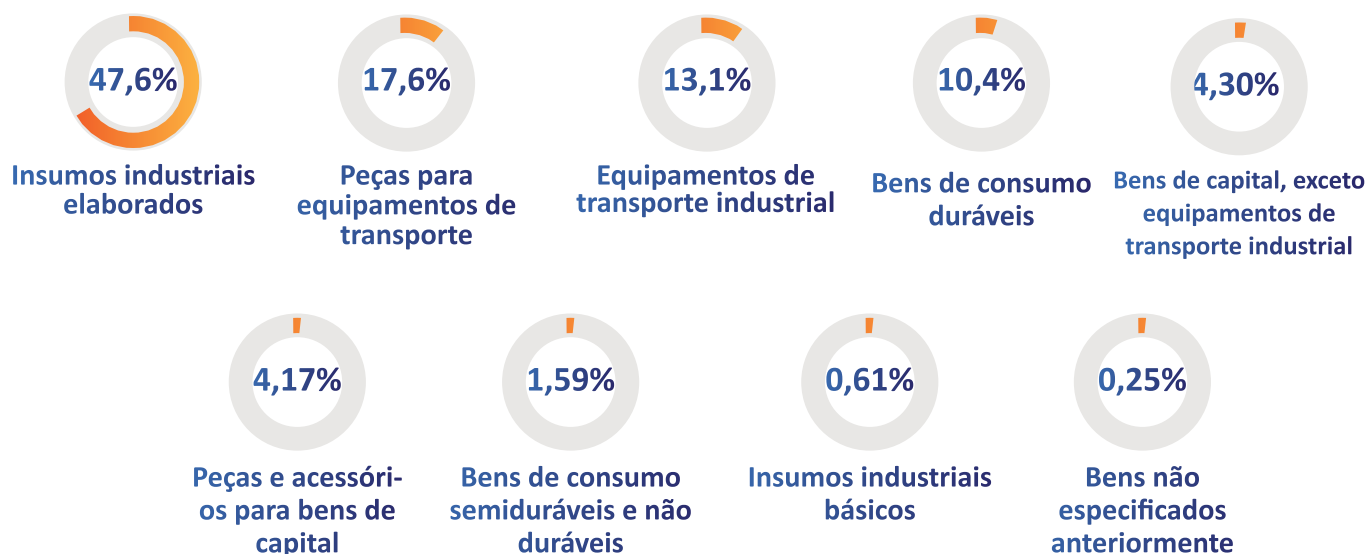
Fonte: Elaboração a partir de dados extraídos do Ministério do Desenvolvimento, Indústria, Comércio e Serviços/ComexStat

GRÁFICO 4 - Principais origens das importações de Roraima AGOSTO 2024 (US\$ FOB)



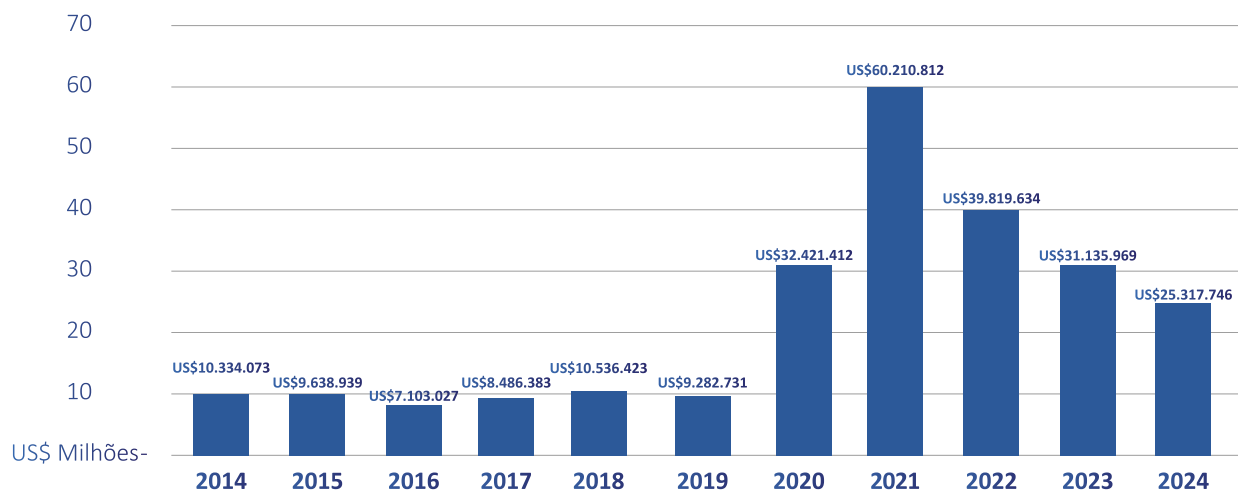
Fonte: Comex Stat - ComexVis (mdic.gov.br)

Perfil das importações de Roraima no acumulado 2024 segundo classificação CGCE 2 do IBGE



Fonte: Comex Stat - ComexVis (mdic.gov.br)

GRÁFICO 5 - IMPORTAÇÕES SÉRIE HISTÓRICA DE RORAIMA (2014-2024) (US\$-FOB)



Nota: o valor de 2024 contabiliza o resultado até o mês de julho

Fonte: Comex Stat - ComexVis (mdic.gov.br)



Relação de Roraima com os Vizinhos

Roraima - Venezuela



Agosto 2024-US\$(FOB)

Exportação **US\$ 10.005.007**

Importação **US\$ 8.520**

Acumulado 2024

Exportação **US\$ 100.601.957**

Importação **US\$ 81.239**

Top 10 Produtos Exportados em Agosto 2024

- 1º Outros açúcares de cana
- 2º Outras preparações alimentícias de farinhas, etc, cacau < 40%
- 3º Outros açúcares de cana, beterraba, sacarose quimicamente pura, sol.
- 4º Margarina, exceto a margarina líquida
- 5º Outros feijões comuns, pretos, secos, em grãos
- 6º Óleo de soja, refinado, em recipientes com capacidade inferior ou igual a 5 litros
- 7º Óleo de soja, em bruto, mesmo degomado
- 8º Outras misturas e pastas para a preparação de produtos de padaria, pastelaria...
- 9º Outros medicamentos contendo produtos para fins terapêuticos, etc, doses
- 10º Outros sabões/produtos/preparações, em barras, pedaços, etc.

Top 10 Produtos Importados em Agosto 2024

- 1º Cimentos "portland", comuns

Roraima - Guiana



Agosto 2024-US\$(FOB)

Exportação **US\$ 2.099.194**

Importação **US\$ 81.750**

Acumulado 2024

Exportação **US\$ 22.421.876**

Importação **US\$ 151.368**

Top 10 Produtos Exportados em Agosto 2024

- 1º Bagaços e outros resíduos sólidos, da extração do óleo de soja
- 2º Tratores rodoviários para semirreboques, unicamente com motor de pistão...
- 3º Outros açúcares de cana, beterraba, sacarose quimicamente pura, sol.
- 4º Carnes de galos/galinhas, não cortadas em pedaços, congeladas, com miudezas
- 5º Carnes de galos/galinhas, não cortadas em pedaços, congeladas, sem miudezas
- 6º Óleo de soja, em bruto, mesmo degomado
- 7º Outros condutores elétricos para tensão <= 80 v
- 8º Quartos traseiros não desossados de bovino, congelados
- 9º Quartos dianteiros não desossados de bovino, congelados
- 10º Cimentos "portland", comuns

Top 10 Produtos Importados em Agosto 2024

- 1º Ureia, mesmo em solução aquosa...

Fortaleça o nosso trabalho



**Anuncie
aqui**

e promova sua marca

Fale com nossa equipe

 **(95) 4009-5409**

 **mercado@fier.org.br**

21cm x 26,69cm
2480px x 3152px

Análise da Balança



Saldo da Balança

A Balança Comercial de Roraima no mês de agosto de 2024 apresentou superávit de US\$ 21,83 milhões. No tocante à variação do saldo, registrou-se neste período variação positiva de 115,35 % com relação ao mês anterior. De igual maneira, ao compararmos a apuração mensal com o mesmo período de 2023, verificou-se queda de 28,00 % no saldo da balança comercial roraimense. No âmbito nacional, a desvalorização de diversas commodities (bens primários com cotação internacional) e o aumento das importações decorrentes da recuperação da economia fizeram o superávit da balança comercial (exportações menos importações) despencar em agosto. Com o resultado, o superávit comercial nos oito primeiros meses do ano atinge US\$ 54,07 bilhões. O montante é 13,40% inferior ao do mesmo período de 2023, mas é o segundo melhor para o período na série histórica, que mede as estatísticas do comércio externo desde 1989.

Exportações

As exportações roraimenses também aumentaram mais do dobro em agosto quando comparado ao mês anterior. Em agosto, exportou-se um montante de US\$ 23,62 milhões, valor 106,89% maior ao registrado no mês anterior, já no cenário nacional as exportações brasileiras registraram queda de 5,86% no mesmo período.

Quando comparamos o período de agosto de 2024 com o mesmo mês do ano anterior as exportações de Roraima reduziram em 25,72 %. Por outro lado, no quadro nacional, as exportações brasileiras fecharam o mês em US\$ 29,07 bilhões, em queda de 6,50 % em comparação a agosto de 2023. Do lado das exportações, a queda no preço internacional da soja, do milho, do ferro, do aço e do açúcar foram os principais fatores que provocaram a queda no valor vendido. As vendas de alguns produtos, como café e celulose, subiram no mês passado, compensando a diminuição de preço dos demais produtos.

No acumulado do ano Roraima registra US\$ 148,75 milhões de exportações até agosto, 18,77 % inferior ao mesmo período do ano passado, enquanto que nacionalmente as exportações alcançaram US\$ 227,00 bilhões de janeiro a agosto de 2024, valor 1,06 % superior ao ano anterior. O início da safra da soja tende a aumentar as exportações roraimenses nos próximos meses. Segundo o Mdic, as exportações brasileiras subirão 1,7% este ano na comparação com 2023, encerrando o ano em US\$ 345,4 bilhões. As importações subirão 10,6% e fecharão o ano em US\$ 266,2 bilhões.

Entre os produtos mais exportados por Roraima em agosto de 2024 destacam-se “soja, mesmo triturada...” com 35,20%, “bagaços e outros resíduos sólidos, da extração de óleo de soja” com 12,49 % do total”, e “outros açúcares de cana” somando 8,99 %.

Com relação aos destinos das nossas vendas, Venezuela (42,36%) aparece como principal destino em agosto, seguida pela Itália (35,20%) e Cuba (10,80%).

Importações

As importações roraimenses registraram alta no mês de agosto com US\$ 1,78 milhões o que representa 39,63% superior ao mês de julho de 2024. Já as importações brasileiras fecharam o mês em leve queda de 0,01 % em comparação com o mês anterior, com um montante de US\$ 23,27 bilhões.

Em agosto de 2024, comparado ao mesmo mês de 2023, as importações de Roraima também registraram aumento de 18,51 %, enquanto que no cenário nacional teve alta de 8,43% no mesmo período. Constatase que entre os produtos mais importados nesse mês houve destaque para “pneus novos ...”, com 25,2 % do total, seguidos por “fotômetros” e “Outros pneumáticos novos, do tipo caminhões ...” com 11,5 e 10,60 % respectivamente. No tocante às origens das importações roraimenses, China liderou em agosto respondendo por 66,18 % do total, seguida por Hong Kong (6,64 %) e Vietnã (6,57 %). Já no acumulado do ano, Roraima importou US\$ 25,31 milhões, o que representa 8,57% a mais que o ano anterior de janeiro a agosto. Em relação às importações, a Secretaria de Comércio Exterior projeta que as compras do exterior deverão subir por causa da recuperação da economia, que aumenta o consumo, em um cenário de preços internacionais menos voláteis do que no início do conflito entre Rússia e Ucrânia.

REFERÊNCIAS

AGENCIA BRASIL DE COMUNICAÇÃO- “Desvalorização de commodities faz superávit comercial recuar em agosto”. Disponível <https://agenciabrasil.ebc.com.br/economia/noticia/2024-09/desvalorizacao-de-commodities-faz-superavit-comercial-recuar-em-agosto#:~:text=Em%20agosto%2C%20o%20Brasil%20vendeu,bilh%C3%B5es%2C%20alta%20de%2013%25> .

Acesso em 19 de setembro de 2024.

COMEX STAT- Balança Comercial de Roraima. Disponível em: <http://comexstat.mdic.gov.br/pt/geral>.

Acesso em 9 de setembro de 2024.

Elaboração: Ivan Gonzalo- Analista de Comércio Exterior CIN/FIER

Tel.: (95) 4009-5409/ 99128-3921

E-mail: cin@fier.org.br

Publicado em: 12/09/2024