



Federação das Indústrias do Estado de Roraima

PELO FUTURO DA INDÚSTRIA



Centro Internacional de Negócios
de Roraima

COMEX RR

EDIÇÃO JUNHO/2023

O informativo do comércio
exterior roraimense.

EXPEDIENTE

FEDERAÇÃO DAS INDÚSTRIAS DO ESTADO DE RORAIMA

PRESIDENTE

Izabel Cristina Ferreira Itikawa

SUPERINTENDENTE

Almecir de Freitas Câmara

COORDENAÇÃO TÉCNICA E ADMINISTRATIVA

Luana Barbosa Menezes Cordovil

CENTRO INTERNACIONAL DE NEGÓCIOS

Ivan José Gonzalo Zambrano

ASSESSORIA DE COMUNICAÇÃO

Neidiana Soares de Oliveira

PROJETO GRÁFICO

Fernando Guilherme Alves Teixeira

Sumário

4 Centro Internacional de Negócios
- FIER

5 Certificado de Origem Digital -COD

6 Próxima capacitação

7 Estudos Econômicos

8 Plano Nacional da Cultura Exportadora

9 Missões Empresariais

10 Balança Comercial do Estado de
Roraima - Maio

27 Análise da Balança

28 Saldo da Balança

29 Exportações

31 Importações

32 Referências

CENTRO INTERNACIONAL DE NEGÓCIOS - FIER

Rede Brasileira de Centros Internacionais de Negócios (Rede CIN) promove a internacionalização das empresas brasileiras por meio de um conjunto de serviços customizados a suas necessidades. Conta com especialistas de comércio exterior que desenvolvem soluções encadeadas e complementares para os diversos níveis de maturidade das empresas brasileiras. Realiza atendimento direto às empresas brasileiras, de todos os portes, com o objetivo de assegurar sua atuação competitiva e sustentável no mercado internacional.

Certificados de Origem Digital – COD

A Certificação de Origem é um documento que garante que o produto a ser exportado seja enviado com segurança e credibilidade de produção, viabilizando assim maior competitividade no mercado de destino. O mesmo atesta a origem do produto, proporcionando isenção ou redução de impostos em países com os quais o Brasil possui acordos preferenciais de comércio.

Existem três tipos de certificação para exportação, sendo eles:



Capacitações Empresarias

Amplie seus conhecimentos para o mundo e aprenda mais sobre internacionalização de empresas. Se você já tem uma empresa e deseja maximizar seu negócio, aprimorando, por exemplo, sua operação e o alcance no mercado internacional, ou se você é um profissional autônomo ou estudante, que já atua na área internacional e esta buscando aperfeiçoar seus conhecimentos, comece agora mesmo a se capacitar.

Próximas capacitações:

JULHO

06 e 07

**Formação de Preço
na Exportação**

Informações e inscrições

*Reserve sua vaga entrando em contato com o cin pelo
95-40095409 ou pelo e-mail cin@fier.org.br*

Estudos e Publicações

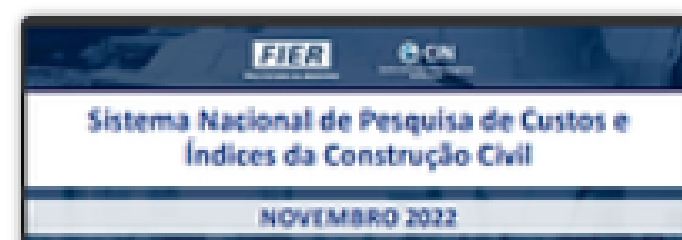
2023



04.01

Download

2022



Estudos Econômicos

Verifique mensalmente nossas publicações sobre o comércio exterior roraimense, balança comercial e estudos de mercado pelo site www.fier.org.br.

Acesse aqui:

<https://www.fier.org.br/balanca-comercial-roraimense>



FIER

Federação das Indústrias do Estado de Roraima
PELO FUTURO DA INDÚSTRIA

CIN

Centro Internacional de Negócios
de Roraima

TEM INTERESSE EM EXPORTAR?

O PNCE Roraima está de volta



Plano Nacional
da Cultura
Exportadora




Para Participar acesse o site <https://sistema-pnce.economia.gov.br/>
ou procure uma nas entidades parceiras



Plano Nacional da Cultura Exportadora

O Plano Nacional da Cultura Exportadora (PNCE), é uma iniciativa do Governo Federal que busca difundir a cultura exportadora e contribuir para ampliar o número de exportadores brasileiros, por meio de uma rede de apoio a empresas formada por diversas instituições – públicas e privadas – que atuam no fomento às exportações brasileiras.



Acesse aqui:

<https://sistema-pnce.economia.gov.br/>



Federação das Indústrias do Estado de Roraima
PELO FUTURO DA INDÚSTRIA



Centro Internacional de Negócios
de Roraima

Missões Empresariais

Participe de missões e encontros de negócios no Brasil e no exterior, para prospecção de mercados, participação em feiras internacionais e rodadas de negócios.



Venha explorar o mercado internacional com a FIER!

Missões Internacionais

Quer saber como inscrever a sua empresa?
Responda a seguinte pesquisa e receba o contato da nossa equipe

Link da pesquisa na descrição 🔍

☎️ (95) 4009-5409

FIER
PELO FUTURO DA INDÚSTRIA

CIN
Centro Internacional de Negócios de Roraima

<https://forms.office.com/Pages/ShareFormPage.aspx?id=6yj4YF7rhEGWs3FBFzOjWGvK-iv7RlpjIGSIWxyo5GNUNUxQCQVgwWVFaQVVBIBKR004NEXERINyQj4u&sharetoken=3u37j8zEvzXOc8s77FCu>

Balança Comercial do Estado de Roraima

— MAIO / 2023



Centro Internacional de Negócios
de Roraima



Federação das Indústrias do Estado de Roraima

PELO FUTURO DA INDÚSTRIA

Comparação do saldo dos meses de Maio e Abril de 2023 (US\$ FOB)

MAIO/2023

Exportação

US\$ 25.770.921



Importação

US\$ 1.796.462



Saldo

US\$ 23.974.459



ABRIL/2023

Exportação

US\$ 20.567.305



Importação

US\$ 9.647.496



Saldo

US\$ 10.919.809



Variação



119,55%

Fonte: Elaboração a partir de dados extraídos do Ministério da Economia/ComexStat

Saldo de Maio de 2023 em relação a Maio de 2022(US\$ FOB)

MAIO/2023

Exportação
US\$ 25.770.921



Importação
US\$ 1.796.462



Saldo
US\$ 23.974.459



MAIO/2022

Exportação
US\$ 25.649.741



Importação
US\$ 9.408.450



Saldo
US\$ 16.241.291



Varição



47,61%

Fonte: Elaboração a partir de dados extraídos do Ministério da Economia/ComexStat

Exportações de Maio 2023 em relação a Abril 2023 (US\$ FOB)



Roraima

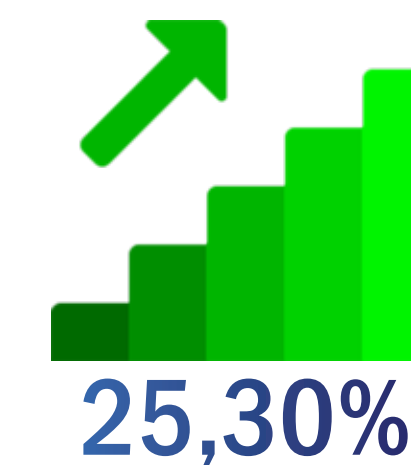
US\$ 25.770.921

Maio/2023 FOB (A)

US\$ 20.567.210

Abril/2023 FOB (B)

VARIAÇÃO % (A/B)



Brasil

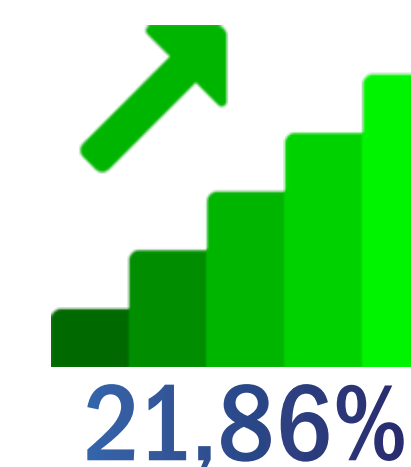
US\$ 32.876.505.804

Maio/2023 FOB (A)

US\$ 27.362.183.372

Abril/2023 FOB (B)

VARIAÇÃO % (A/B)



Fonte: Elaboração a partir de dados extraídos do Ministério da Economia/ComexStat

Exportações de Maio/2023 em relação a Maio/2022 (US\$ FOB)



Roraima

US\$ 25.770.921

Maio/2023 FOB (A)

US\$ 25.649.741

Maio/2022 FOB (B)

VARIAÇÃO % (A/B)



0,47%



Brasil

US\$ 33.035.174.394

Maio/2023 FOB (A)

US\$ 29.642.851.197

Maio/2022 FOB (B)

VARIAÇÃO % (A/B)



11,44%

Fonte: Elaboração a partir de dados extraídos do Ministério da Economia/ComexStat

Exportações acumulado janeiro/maio 2023 comparado a janeiro/maio 2022



Roraima

US\$ 119.249.748

JAN-MAI/2023 FOB (A)

US\$ 153.921.809

JAN-MAI/2022 FOB (B)

VARIAÇÃO % (A/B)



-22,53%



Brasil

US\$ 136.059.287.862

JAN-MAI/2023 FOB (A)

US\$ 131.328.100.091

JAN-MAI/2022 FOB (B)

VARIAÇÃO % (A/B)



3,60%

Fonte: Elaboração a partir de dados extraídos do
Ministério da Economia/ComexStat

Principais produtos Exportados por Roraima em Maio/2023

MARGARINA, EXCETO A MARGARINA LÍQUIDA



Valor (U\$\$ FOB)

\$6.952.772

Participação

26,98%

OUTRAS PREPARAÇÕES ALIMENTÍCIAS DE FARINHAS, ETC, CACAU < 40%



Valor (U\$\$ FOB)

\$4.364.519

Participação

16,94%

ÓLEO DE SOJA, REFINADO, EM RECIPIENTES COM CAPACIDADE INFERIOR OU IGUAL A 5 LITROS



Valor (U\$\$ FOB)

\$3.187.957

Participação

12,37%

OUTROS AÇÚCARES DE CANA



Valor (U\$\$ FOB)

\$2.632.854

Participação

10,22%

BAGAÇOS E OUTROS RESÍDUOS SÓLIDOS, DA EXTRAÇÃO DO ÓLEO DE SOJÁ



Valor (U\$\$ FOB)

\$1.727.653

Participação

6,70%

OUTROS AÇÚCARES DE CANA, BETERRABA, SACAROSE QUÍMICAMENTE PURA, SOL



Valor (U\$\$ FOB)

\$1.396.036

Participação

5,42%

OUTROS PRODUTOS/PREPARAÇÕES DE TOUCADOR, EM BARRAS, PEDAÇOS, ETC.



Valor (U\$\$ FOB)

\$771.907

Participação

3,00%

BOLACHAS E BISCOITOS, ADICIONADOS DE EDULCORANTE



Valor (U\$\$ FOB)

\$529.996

Participação

2,06%

SOJA, MESMO TRITURADA, EXCETO PARA SEMEADURA



Valor (U\$\$ FOB)

\$339.512

Participação

1,32%

OUTROS PRODUTOS CONSTITUÍDOS DO LEITE, MESMO ADOCICADOS, ETC



Valor (U\$\$ FOB)

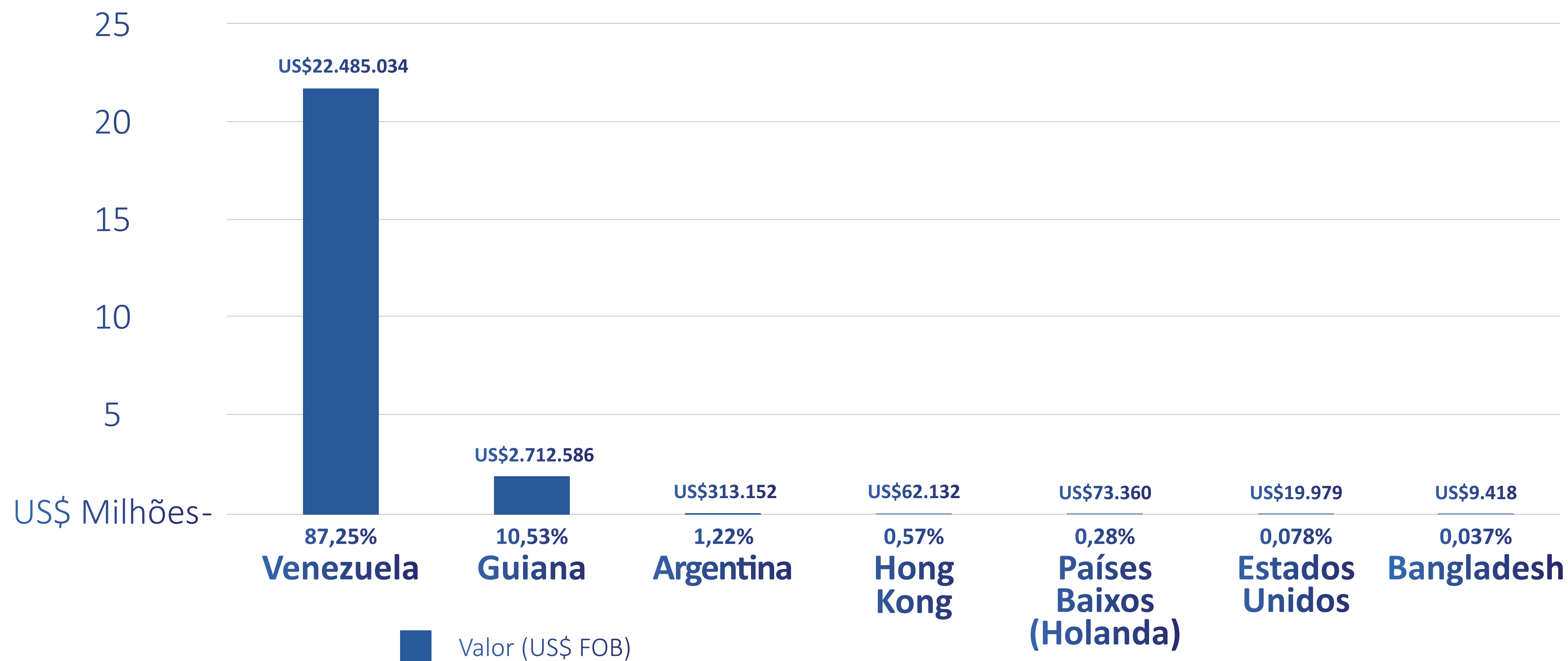
\$300.998

Participação

1,17%

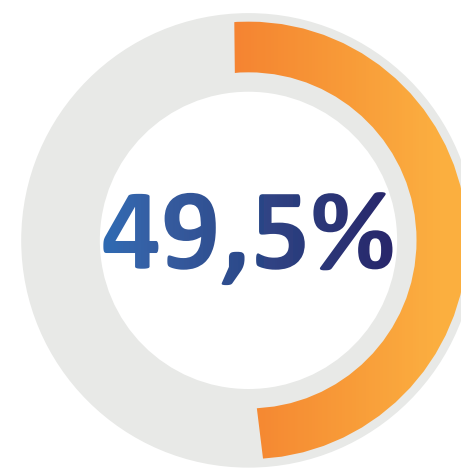
Fonte: Elaboração a partir de dados extraídos do Ministério da Economia/ComexStat

GRÁFICO 1- PAÍSES DESTINO DAS EXPORTAÇÕES RORAIMENSES MAIO 2023 (US\$ FOB)

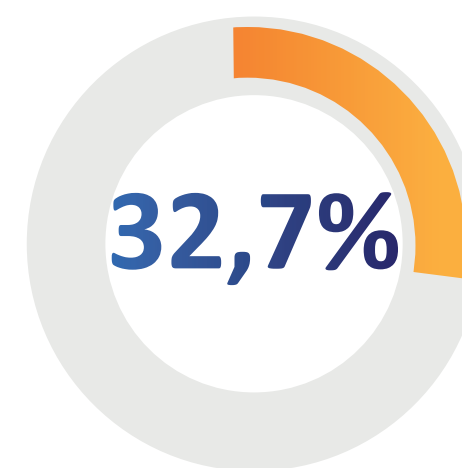


Fonte: Comex Stat - ComexVis (mdic.gov.br)

Perfil das exportações de Roraima no acumulado 2023 segundo classificação CGCE 2 do IBGE



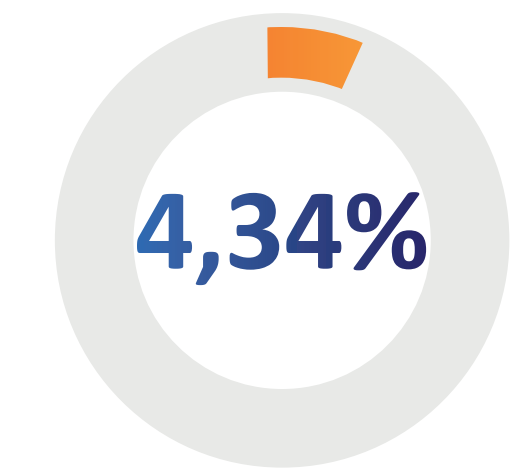
Bens de consumo semiduráveis e não duráveis



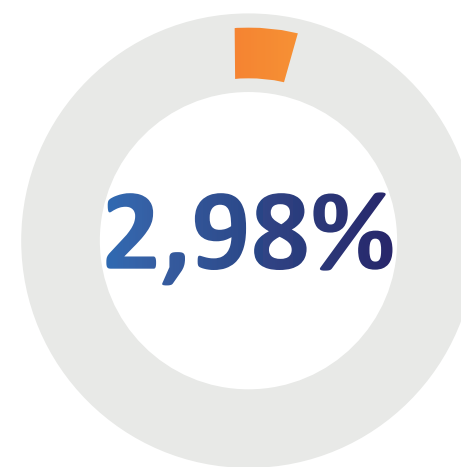
Alimentos e bebidas elaborados, destinados principalmente à indústria



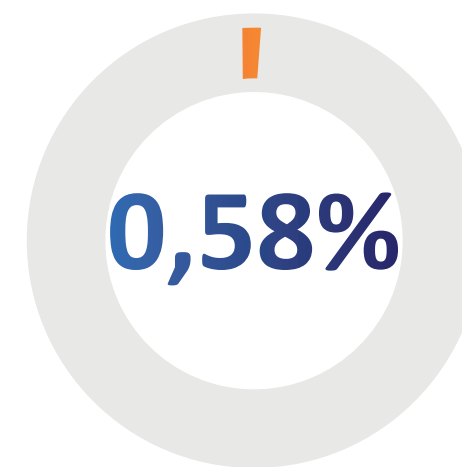
Insumos industriais elaborados



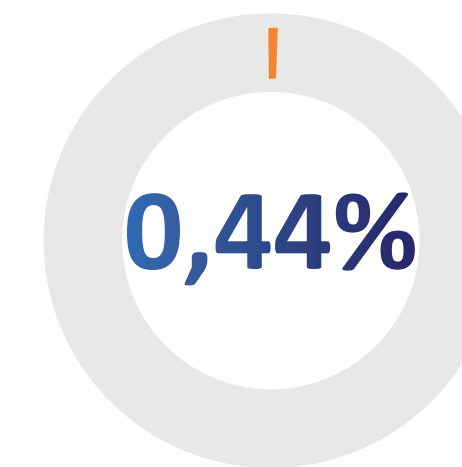
Bens de capital, exceto equipamentos de transporte industrial



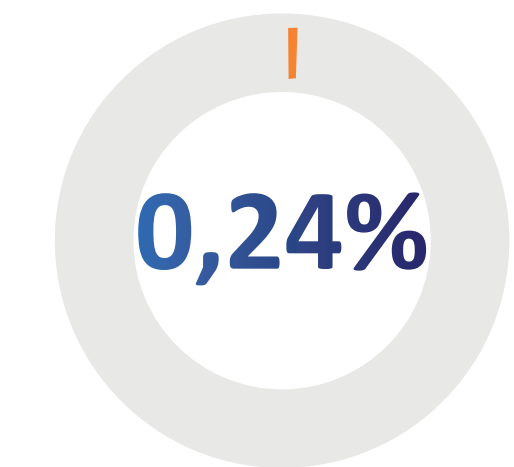
Alimentos e bebidas básicos, destinados principalmente à indústria



Insumos industriais básicos

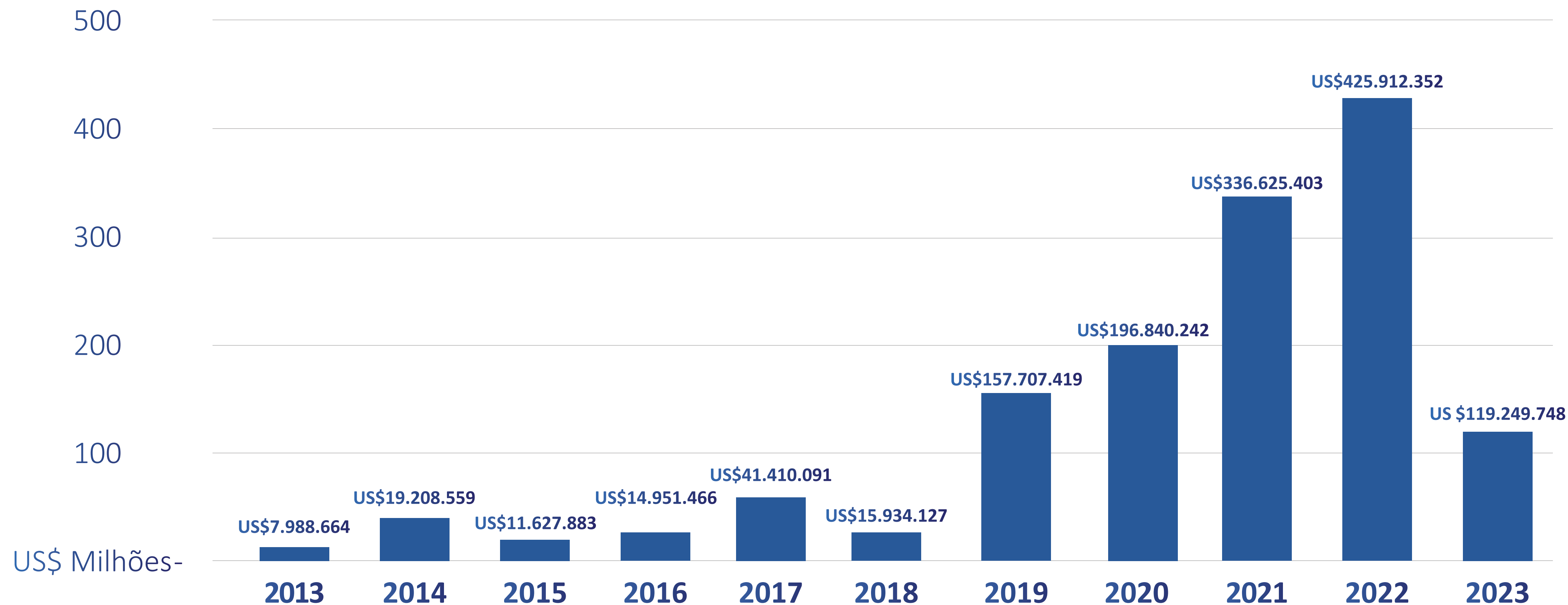


Peças e acessórios para bens de capital



Peças para equipamentos de transporte

GRÁFICO 2- EXPORTAÇÕES SÉRIE HISTÓRICA RORAIMA US\$ FOB



Nota: o resultado de 2023 representa o acumulado até o mês de maio

Fonte: Comex Stat - ComexVis (mdic.gov.br)

Importações de Maio 2023 em relação a Abril 2023



Roraima

US\$ 1.796.462

MAI/2023 FOB (A)

US\$ 9.647.496

ABR/2023 FOB (B)

VARIAÇÃO % (A/B)



81,38%



Brasil

US\$ 21.689.221.797

MAI/2023 FOB (A)

US\$ 19.163.755.522

ABR/2023 FOB (B)

VARIAÇÃO % (A/B)



13,18%

Fonte: Elaboração a partir de dados extraídos do Ministério da Economia/ComexStat

FIER

Federação das Indústrias do Estado de Roraima
PELO FUTURO DA INDÚSTRIA

CIN

Centro Internacional de Negócios
de Roraima

Importações acumulado janeiro/maio 2023 comparado a janeiro/maio 2022



Roraima

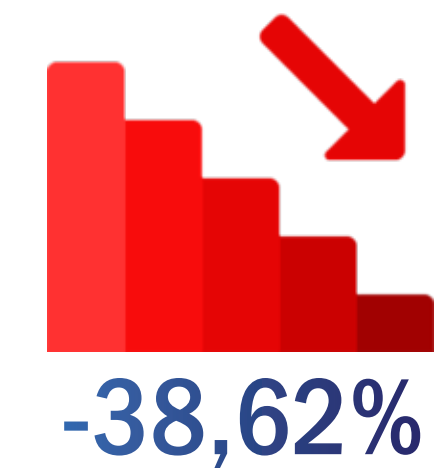
US\$ 19.948.562

JAN-MAI/2023 FOB (A)

US\$ 32.498.423

JAN-MAI/2022 FOB (B)

VARIAÇÃO % (A/B)



Brasil

US\$ 101.137.088.428

JAN-MAI/2023 FOB (A)

US\$ 105.960.345.924

JAN-MAI/2022 FOB (B)

VARIAÇÃO % (A/B)



Fonte: Elaboração a partir de dados extraídos do
Ministério da Economia/ComexStat

Importações de Maio /2023 em Relação a Maio /2022



Roraima

US\$ 1.796.462

MAI/2023 FOB (A)

US\$ 9.408.450

MAI/2022 FOB (B)

VARIAÇÃO % (A/B)



-80,91%



Brasil

US\$ 21.689.221.797

MAI/2023 FOB (A)

US\$ 24.685.194.348

MAI/2022 FOB (B)

VARIAÇÃO % (A/B)



-12,14%

Fonte: Elaboração a partir de dados extraídos do Ministério da Economia/ComexStat



Federação das Indústrias do Estado de Roraima
PELO FUTURO DA INDÚSTRIA



Centro Internacional de Negócios
de Roraima

Principais produtos importados por Roraima em Maio 2023

OUTROS VEÍCULOS AUTOMÓVEIS PARA USOS ESPECIAIS



Valor (U\$\$ FOB)

\$547.237

Participação

30,5%

APARELHOS DE AR CONDICIONADO DO TIPO SPLIT-SYSTEM (SISTEMA COM ELEMENTOS SEPARADOS), COM CAPACIDADE INFERIOR OU IGUAL A 30.000 FRIGORIAS/HORA, UTILIZADOS EM PAREDES OU JANELAS



Valor (U\$\$ FOB)

\$443.415

Participação

24,7%

MOTORES DE EXPLOSÃO, PARA AVIAÇÃO



Valor (U\$\$ FOB)

\$127.211

Participação

7,1%

CIMENTOS "PORTLAND", COMUNS



Valor (U\$\$ FOB)

\$93.578

Participação

5,2%

OUTRAS SEMENTES E FRUTOS OLEAGINOSOS, PARA SEMEADURA



Valor (U\$\$ FOB)

\$73.920

Participação

4,1%

PARTES E ACESSÓRIOS DE MOTOCICLETAS (INCLUSIVE CICLOMOTORES)



Valor (U\$\$ FOB)

\$69.354

Participação

3,9%

UREIA, MESMO EM SOLUÇÃO AQUOSA, COM TEOR DE NITROGÊNIO (AZOTO) SUPERIOR A 45 %, EM PESO, CALCULADO SOBRE O PRODUTO ANIDRO NO ESTADO SECO



Valor (U\$\$ FOB)

\$50.400

Participação

2,8%

PNEUMÁTICOS NOVOS, DE BORRACHA, DOS TIPOS UTILIZADOS EM AUTOMÓVEIS DE PASSAGEIROS (INCLUINDO OS VEÍCULOS DE USO MISTO (STATION WAGONS) E OS AUTOMÓVEIS DE CORRIDA)



Valor (U\$\$ FOB)

\$43.257

Participação

2,4%

FRITADORAS ELETROTÉRMICAS, USO DOMÉSTICO



Valor (U\$\$ FOB)

\$41.796

Participação

2,3%

OUTROS PNEUMÁTICOS NOVOS, DE BORRACHA, DOS TIPOS UTILIZADOS EM ÔNIBUS OU CAMINHÕES



Valor (U\$\$ FOB)

\$41.746

Participação

2,3%

Fonte: Elaboração a partir de dados extraídos do Ministério da Economia/ComexStat

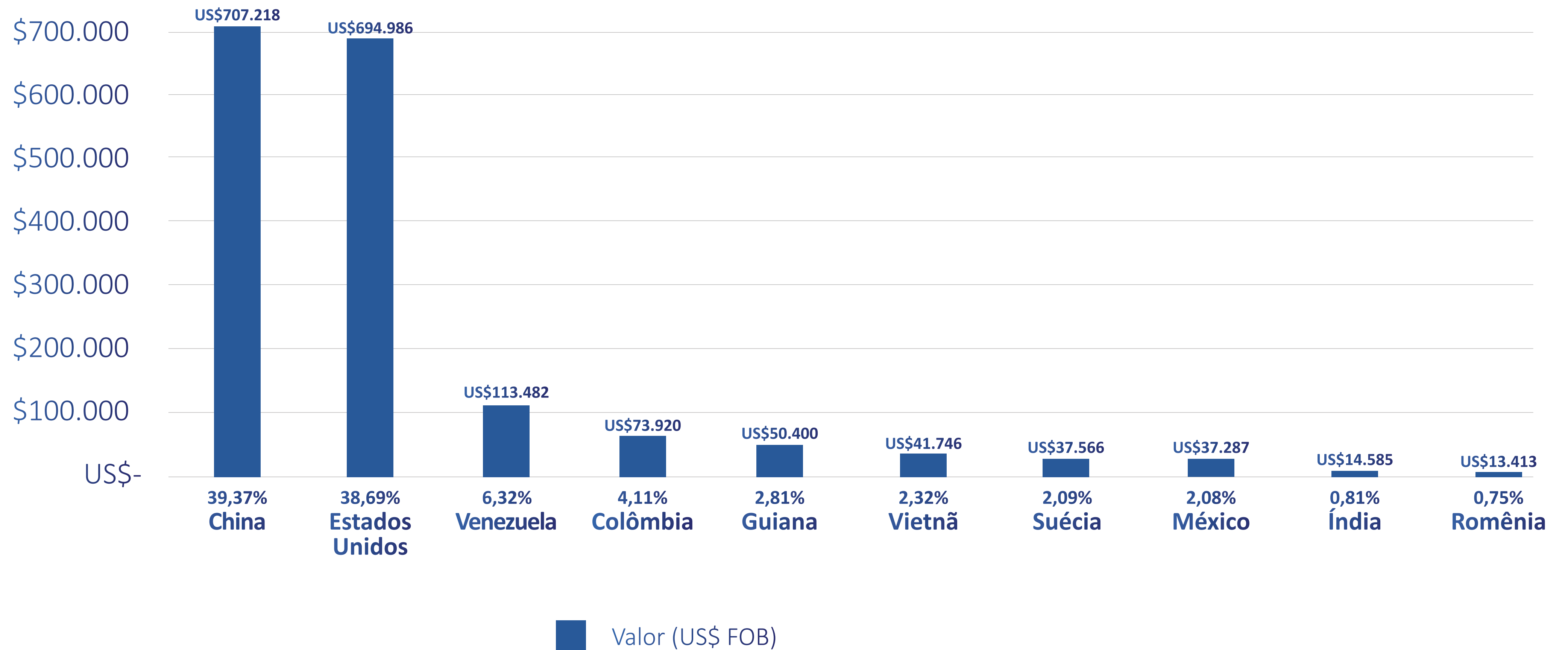
FIER

Federação das Indústrias do Estado de Roraima
PELO FUTURO DA INDÚSTRIA

CIN

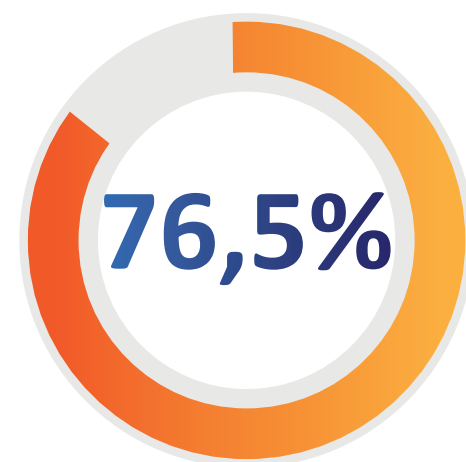
Centro Internacional de Negócios de Roraima

GRÁFICO 3- Principais origens das importações de Roraima Maio 2023

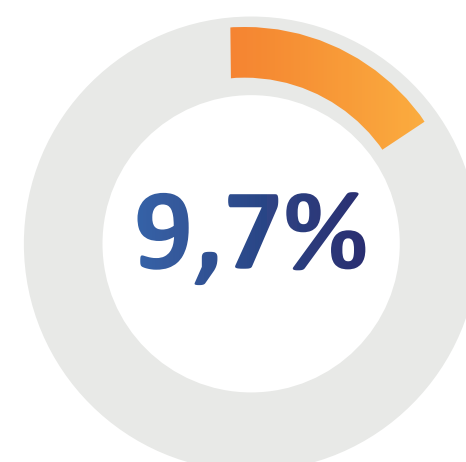


Fonte: Elaboração a partir de dados extraídos do Ministério da Economia/ComexStat

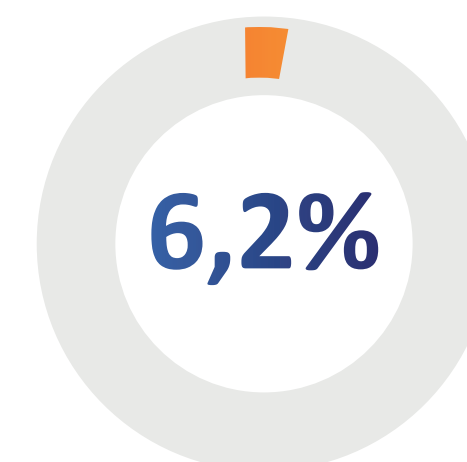
Perfil das importações de Roraima no acumulado 2023 segundo classificação CGCE 2 do IBGE



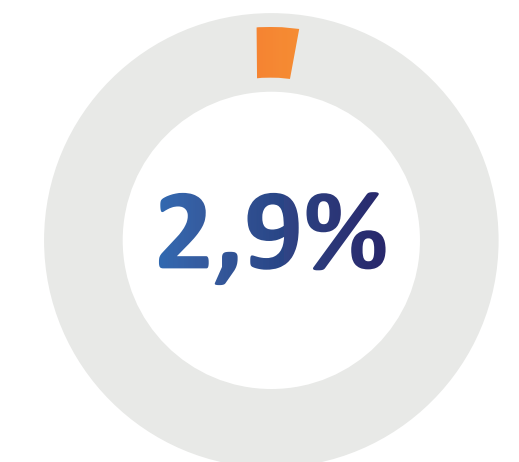
Insumos industriais elaborados



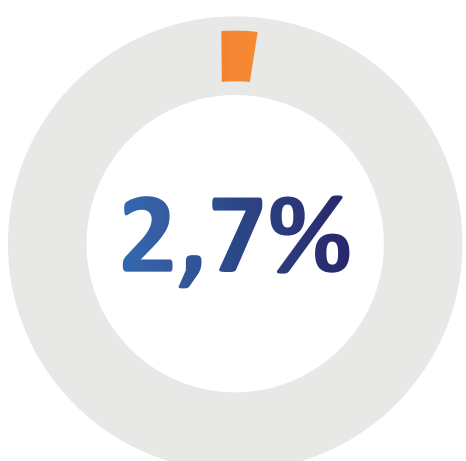
Peças para equipamentos de transporte



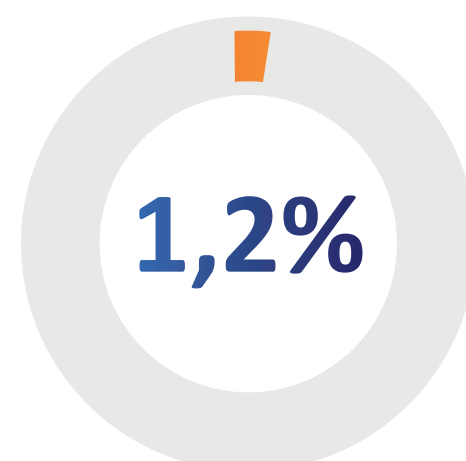
Bens de consumo duráveis



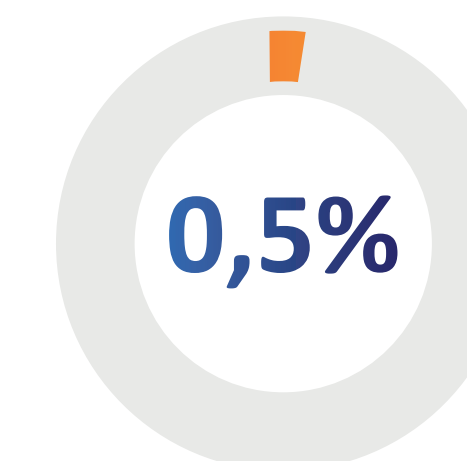
Bens de capital, exceto equipamentos de transporte industrial



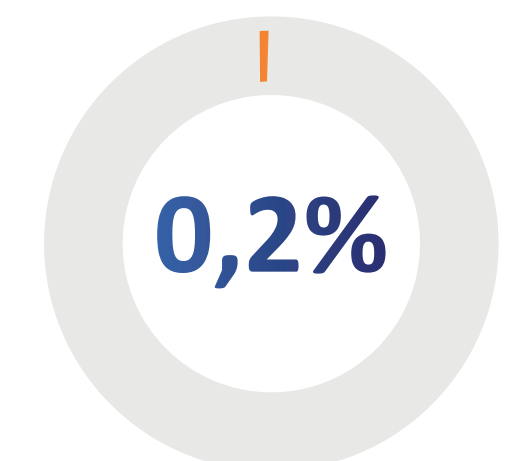
Equipamentos de transporte industrial



Peças e acessórios para bens de capital



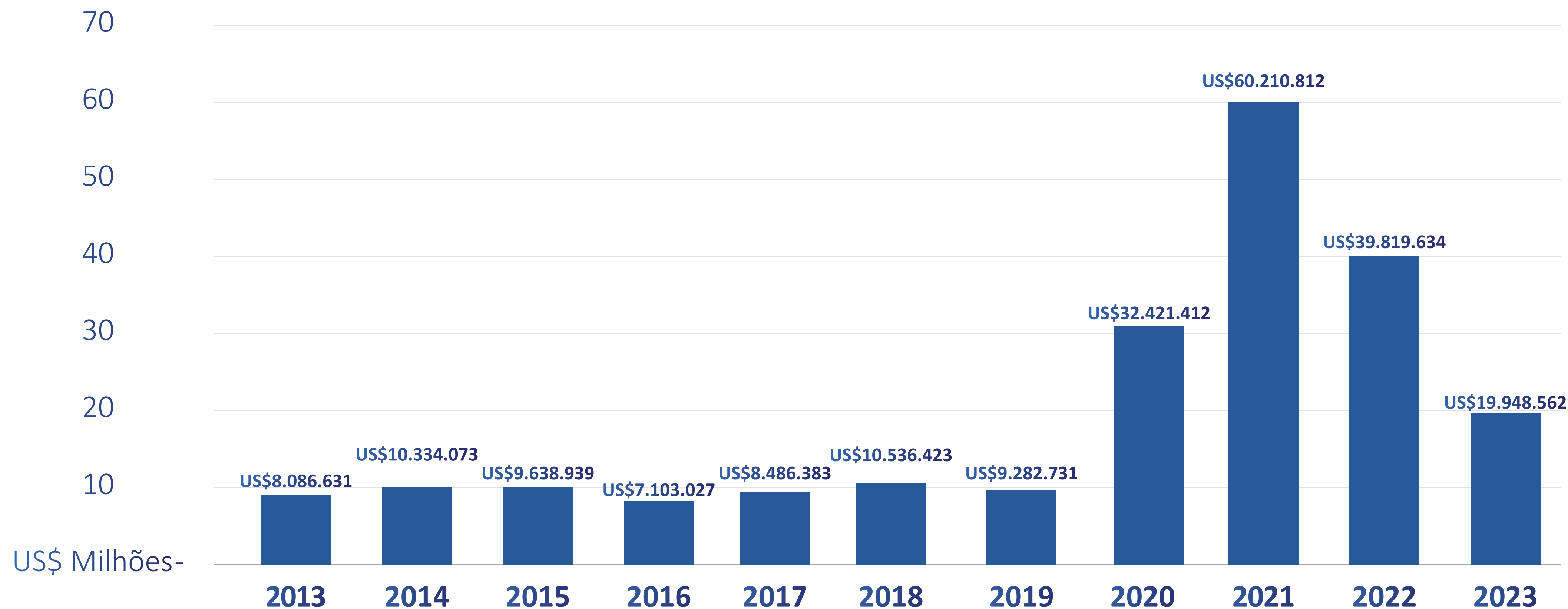
Insumos industriais básicos



Bens de consumo semiduráveis e não duráveis



GRÁFICO 4- IMPORTAÇÕES SÉRIE HISTÓRICA DE RORAIMA (2013-2023) US\$ FOB



Nota: o valor de 2023 contabiliza o resultado até o mês de maio

Fonte: Comex Stat - ComexVis (mdic.gov.br)

A photograph of a business meeting in a dimly lit office. Several people are gathered around a table, looking at a laptop screen that displays various financial charts, including bar graphs and line graphs. The scene is bathed in a cool blue light, creating a professional and analytical atmosphere. The focus is on the hands of the participants as they interact with the data on the screen.

Análise da Balança

Saldo da Balança

A Balança Comercial de Roraima no mês de maio de 2023 apresentou superavit de US\$ 23,97 milhões. No tocante à variação do saldo, registrou-se neste período variação positiva de 119,55 % com relação ao mês anterior. Por outro lado, ao compararmos a apuração de maio de 2023 com o mesmo período de 2022, verificou-se um crescimento de 47,61% no saldo da balança comercial roraimense.



Exportações

As exportações roraimenses registraram alta neste período, quando comparado ao mês de abril. Em maio, exportou-se um montante de US\$ 25,77 milhões, valor 25,30% superior ao registrado no mês anterior, acompanhando o movimento nacional onde as exportações brasileiras registraram um aumento de 21,86% em relação a abril. Cabe destacar que este resultado a nível nacional representa o maior valor mensal

exportado em toda a série histórica (US\$ 33,07 bilhões), com crescimento de 15,7% nas exportações da agropecuária, somando US\$ 9,2 bilhões, com destaque para soja (aumento de 23%); animais vivos, não incluídos pescados ou crustáceos (+245,4%); e arroz com casca, paddy ou em bruto (+287.085,5%). Na indústria extrativa (US\$ 7,0 bilhões) houve aumento de 12,8% e na indústria de transformação

(US\$ 16,6 bilhões), as vendas aumentaram 8,5%.

Em maio de 2023, comparado ao mesmo período do ano anterior, as exportações roraimenses registraram leve alta de 0,47 %. Isso mostra uma consolidação do volume de exportações, apesar do acumulado do ano contabilizar retração de 22,53 % com relação ao mesmo período do ano anterior. No quadro nacional, as exportações brasileiras fecharam o mês em

US\$ 33,03 bilhões, também em alta de 11,44% em comparação a maio de 2022.

Entre os produtos mais exportados por Roraima no mês de maio destacam-se “margarina” com um montante que representa 26,98%, “Outras preparações alimentícias de farinhas, etc, cacau < 40%” somando 16,94 %, e “óleo de soja refinado” com 12,37 % do total. Importante notar que apenas estes três

produtos concentram mais da metade do volume total exportado, consolidando uma tendência de pouca diversificação. Portanto, os gêneros alimentícios continuam dominando a pauta exportadora roraimense em maio seguindo a tendência do ano anterior. Observamos, também, uma participação importante de derivados da soja entre os 10 produtos mais exportados, confirmando

estes produtos como um dos carros-chefes da produção e exportação roraimense.

Com relação aos destinos das nossas vendas, a Venezuela aparece como principal destino em maio, com ampla margem, seguida pela Guiana e Argentina. Só a Venezuela representou mais de 87 % do total das nossas vendas para o exterior no mês, consolidando-se como principal parceiro comercial de Roraima.

Importações

As importações roraimenses registraram forte queda no mês de maio de 2023 com um montante de US\$ 1,79 milhões, o que representa 81,38% inferior ao resultado do mês de abril. Já as importações brasileiras fecharam o mês com cerca de US\$ 21,6 bilhões, em alta de 13,18 % em comparação com o mês anterior.

Em maio de 2023, comparado

ao mesmo período do ano anterior, as importações de Roraima também registraram queda de 80,91 %, acompanhando a tendência nacional que teve baixa de 12,14% em relação a maio de 2022.

Constata-se que entre os produtos mais importados em maio houve predominância de “Outros veículos automóveis

para usos especiais”, com 30,5 % do total, seguidos por “Aparelhos de ar condicionado do tipo split-system” e “Motores de explosão, para aviação” com 24,7% e 7,1 %. No tocante às origens das importações roraimenses, China liderou em abril respondendo por 39,37 % do total, seguida por Estados Unidos (38,69 %) e Venezuela (6,32 %).



REFERÊNCIAS

COMEX STAT- Balança Comercial de Roraima. Disponível em: <http://comexstat.mdic.gov.br/pt/geral>. Acesso em 12 de junho de 2023.

MINISTÉRIO DA ECONOMIA- Balança Comercial e Estatísticas de Comércio Exterior. Disponível em: <https://www.gov.br/produtividade-e-comercio-exterior/pt-br/assuntos/comercio-exterior/estatisticas>. Acesso em 12 de junho de 2023.

Fonte: ComexStat/Ministério da Economia

Elaboração: Ivan Gonzalo- Analista de Comércio Exterior CIN/FIER

Tel.: (95) 4009-5409/ 99128-3921

E-mail: cin@fier.org.br

Publicado em: 15/06/2023