

FIER



Centro Internacional de Negócios
de Roraima

COMEX RR

EDIÇÃO ABRIL/2026

O informativo do comércio
exterior roraimense.



CENTRO INTERNACIONAL DE NEGÓCIOS - CIN

Rede Brasileira de Centros Internacionais de Negócios (Rede CIN) promove a internacionalização das empresas brasileiras por meio de um conjunto de serviços customizados a suas necessidades. Conta com especialistas de comércio exterior que desenvolvem soluções encadeadas e complementares para os diversos níveis de maturidade das empresas brasileiras. Realiza atendimento direto às empresas brasileiras, de todos os portes, com o objetivo de assegurar sua atuação competitiva e sustentável no mercado internacional.

SIGA NOSSAS REDES SOCIAIS

[linkedin.com/in/rede-cin-rr-a27963305](https://www.linkedin.com/in/rede-cin-rr-a27963305)

<https://www.instagram.com/redecinrr/>



FIER
Federação das Indústrias do Estado de Roraima
PELO FUTURO DA INDÚSTRIA



CIN
Centro Internacional de Negócios de Roraima



CNI
Confederação Nacional da Indústria
PELO FUTURO DA INDÚSTRIA

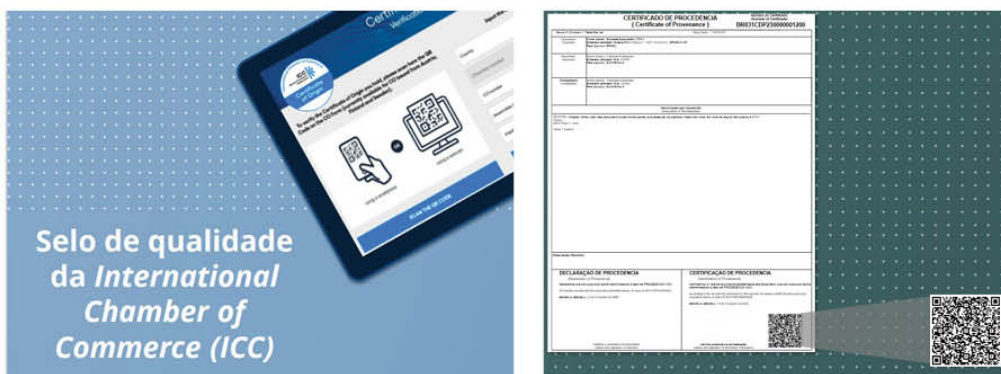
Certificados de Origem Digital – COD

A Certificação de Origem é um documento que garante que o produto a ser exportado seja enviado com segurança e credibilidade de produção, viabilizando assim maior competitividade no mercado de destino. O mesmo atesta a origem do produto, proporcionando isenção ou redução de impostos em países com os quais o Brasil possui acordos preferenciais de comércio.

Existem três tipos de certificação para exportação, sendo eles:



Novo sistema de certificado de origem - Novo Cód



Capacitações empresariais

Amplie seus conhecimentos para o mundo e aprenda mais sobre internacionalização de empresas. Se você já tem uma empresa e deseja maximizar seu negócio, aprimorando, por exemplo, sua operação e o alcance no mercado internacional, ou se você é um profissional autônomo ou estudante, que já atua na área internacional e esta buscando aperfeiçoar seus conhecimentos, comece agora mesmo a se capacitar.



Objetivo

Capacitar os participantes a identificar e aplicar os principais aspectos da classificação fiscal de mercadorias, conforme o Sistema Harmonizado e a NCM, bem como compreender as regras de interpretação e os fundamentos do processo de consulta à Receita Federal em caso de dúvidas.



23 e 24 de abril
(quinta e sexta-feira)



15h às 18h
Horário de Brasília

Programação

1. Histórico da Classificação Fiscal de Mercadorias;
2. Sistema Harmonizado (SH) e sua estrutura;
3. Nomenclatura Comum do Mercosul (NCM) e a sua estrutura;
4. Diferenças entre o SH, NCM e NALADI;
5. Nomenclatura de Valor Aduaneiro (NVE) e o Novo Processo de Importação (NPI);
6. Princípios da Classificação Fiscal de Mercadorias;
7. Regras para interpretação do SH;
8. Controvérsias sobre Classificação Fiscal de Mercadorias;
9. Estudos de Caso de Classificação Fiscal de Mercadorias;
10. Catálogo de Produtos;
11. Tratamento Administrativo, Tributário e Ex-tarifário;
12. Introdução aos Acordos Internacionais;
13. Processo de Consulta;
14. Sanções e penalidades associadas a erros de classificação.
15. Extinção da multa genérica de 1% e nova multa do art. 341-G, incluído pela LC nº 214/2025



Investimento
Público geral: R\$ 240

Fale conosco!
(95) 4009-5409
cin@fier.org.br

Inscrições CLIQUE AQUI



(95) 4009-5409
cin@fier.org.br

FIEA FIEAM FIEB FIEC FIEG FIER FIEPE FIBRA FIERN FIEMS
FIEPA FIEPB FIEPT FIEQA FIEQO FIEQS FIEQV FIEQW FIEQX FIEQY FIEQZ FIEQA FIEQB FIEQC FIEQD FIEQE FIEQF FIEQG FIEQH FIEQI FIEQJ FIEQK FIEQL FIEQM FIEQN FIEQO FIEQP FIEQR FIEQS FIEQT FIEQU FIEQV FIEQW FIEQX FIEQY FIEQZ

FIER

CIN
Centro Internacional de Negócios
de Roraima

Estudos Econômicos

Verifique mensalmente nossas publicações sobre o comércio exterior roraimense, balança comercial e estudos de mercado pelo site www.fier.org.br.

Acesse aqui:

<https://www.fier.org.br/balanca-comercial-roraimense>



Estudos e Publicações

2024



Baixe nosso estudo mais recente sobre a Viabilidade do Porto seco de Boa Vista

Missões empresariais

Missão Venezuela 2026 – Últimas Vagas!

A Federação das Indústrias de Roraima (FIER) e a Câmara de Comércio Brasil-Venezuela convidam sua empresa a participar da Missão Comercial ao Estado Bolívar, em Puerto Ordaz, de 15 a 18 de junho de 2026.

Venezuela continua sendo o maior parceiro comercial de Roraima!

Mercado com 30 milhões de habitantes e grande importador

Esta é a oportunidade de retomar e ampliar negócios nos setores de construção civil e alimentos/agropecuária, com visitas técnicas, rodadas de negócios e contatos qualificados.

Vagas limitadas

Inscrições até 30 de abril

Pré-inscrição: <https://forms.gle/JeVwEvAkk5FB-cGpQ9>

Informações: 95 981050526

Garanta sua venda e parcerias estratégicas num do principais polos industriais da Venezuela!

FIER Federação das Indústrias do Estado de Roraima



Câmara Venezuelana Brasileira de comércio e Indústria de Roraima

Convidam

Missão Empresarial Venezuela 2026

15 a 18 de junho em Puerto Ordaz



Setores



Construção



Alimentos e bebidas



Agropecuária

Benefícios

- ✓ Reuniões de negócios
- ✓ Visitas técnicas a empresas.
- ✓ Palestras especializadas
- ✓ Networking com empresários venezuelanos.

VAGAS LIMITADAS

Informações : 95 40095409 / cin@fier.org.br



Inscrições **CLIQUE AQUI**



Notícias do COMEX

**SEBRAE RR e Apex lançam
guia de negocios sobre o
mercado da Guiana.**

Leia acessando o link

<https://sebrae.com.br/sites/PortalSebrae/ufs/rr/newpage/conquistando-mercado-guiana,5ead4b81e2a18910VgnVCM-1000001b00320aRCRD>



ACESSE A MATÉRIA AQUI



Notícias do COMEX

Brasil e Roraima batem recorde em quantidade de empresas exportadoras em 2025.

Acesse o relatório completo em

https://balanca.economia.gov.br/balanca/outras/porte/relatorio_porte.html




RECORDE HISTÓRICO:
Brasil chega a quase **30 MIL** empresas exportadoras!

- 3.4% de crescimento em relação a 2024
- Avanço em todas as regiões e em empresas de todos os tamanhos, incluindo as de menor porte

MINISTÉRIO DO DESENVOLVIMENTO, INDÚSTRIA, COMÉRCIO E SERVIÇOS
GOVERNO DO BRASIL
Fonte: Relatório Anual de Comércio Exterior por Porte de Empresas (Secex/MDEIC)

ACESSE A MATÉRIA AQUI



Notícias do COMEX

Confira o informe preliminar elaborado pela CNI sobre a decisão da Suprema Corte dos Estados Unidos que declarou ilegais as tarifas impostas pelo presidente Donald Trump com base na International Emergency Economic Powers Act (IEEPA).

A decisão suspende as sobretaxas baseadas nessa normativa, incluindo as tarifas adicionais de 10% e 40% impostas ao Brasil.

INFORME ESPECIAL DA INDÚSTRIA

Número 01 - 20/02/2026

CNI Confederação
Nacional
da Indústria

Suprema Corte derruba tarifas impostas com base na IEEPA

Baixe o documento completo em:

https://static.portaldaindustria.com.br/media/filer_public/03/e3/03e34d46-ea45-455f-bc8b-3df-5cd848300/informe_especial_01-2026.pdf

CNI | SRI | Gerência de Comércio e Integração Internacional

Notícias do COMEX

Saiu! O relatório de oportunidades - AgroInsights 15.0 está no ar!

Quer exportar?
Quer informações atualizadas?
Quer descobrir mercados em alta e
fechar novos negócios?

O AgroInsights te entrega tudo isso!

São relatórios mensais, com
dados atualizados e dicas práticas
pra quem quer vender pro mundo!



Acesse agora:

<https://www.gov.br/agricultura/pt-br/assuntos/relacoes-internacionais/adidos-agricolas/seja-um-exportador/agroinsight>

Notícias do COMEX


CNI: Crédito à exportação dará fôlego a pequenas e médias indústrias



A Confederação Nacional da Indústria (CNI) considera positiva a destinação de R\$ 15 bilhões para o financiamento de micro, pequenas e médias empresas (MPMEs) voltado a operações de créditos para exportações. A nova linha de crédito foi instituída pela Medida Provisória 1.345/2026, que cria o Plano Brasil Soberano 2. Os recursos ficarão sob a gestão do Banco Nacional do Desenvolvimento Econômico e Social (BNDES).

Acesse agora:

<https://noticias.portaldaindustria.com.br/posicionamentos/cni-credito-a-exportacao-dara-folego-a-pequenas-e-medias-industrias/>



Notícias do COMEX

Aberturas de mercado para o Brasil na Etiópia

Com este resultado, o agronegócio brasileiro alcança 574 aberturas de mercado desde o início de 2023



Acesse agora:

<https://www.gov.br/agricultura/pt-br/assuntos/noticias/aberturas-de-mercado-para-o-brasil-na-etiofia>



Análise da Balança



Saldo da Balança

A Balança Comercial de Roraima em março de 2026 registrou superávit de US\$ 8,02 milhões, valor 26,25% inferior ao saldo de fevereiro (US\$ 10,88 milhões). Na comparação com março de 2025, houve crescimento de 17% (contra US\$ 6,85 milhões), mantendo trajetória positiva no acumulado do trimestre.

No cenário nacional, o Brasil apresentou superávit de US\$ 6,405 bilhões em março, o mais baixo para meses de março desde 2020, pressionado pela queda nas exportações de café e pelo forte aumento nas importações de veículos. O valor representa alta de 10% nas exportações e de 20,1% nas importações ante março de 2025.

Exportações

As exportações de Roraima totalizaram US\$ 12,15 milhões em março, uma ligeira alta de 2,31% frente a fevereiro (US\$ 11,88 milhões). No comparativo anual, no entanto, houve queda de 16,31% (contra US\$ 14,52 milhões em março de 2025). No acumulado de janeiro a março de 2026, o estado somou US\$ 61,74 milhões, crescimento expressivo de 64,70% ante o mesmo período de 2025.

Principais produtos exportados por Roraima no mês:

- Outras preparações alimentícias de farinhas, etc (29,86%, US\$ 3,63 milhões)
- Milho para semeadura (9,83%, US\$ 1,19 milhão)
- Outras escavadoras com rotação de 360° (7,98%, US\$ 969,3 mil)

Principais destinos das exportações de Roraima no mês:

- Venezuela (65,04%, US\$ 7,90 milhões)
- Guiana (28,38%, US\$ 3,45 milhões)
- China (5,72%, US\$ 695,4 mil)

No Cenário Nacional, o Brasil registrou exportações de US\$ 31,603 bilhões em março, alta de 10,02% ante março de 2025, impulsionadas pelo petróleo (+70,4%) e carne bovina (+29%). As vendas de café, no entanto, despencaram 30,5% por diferença de cronogramas de embarque.

Importações

As importações roraimenses atingiram US\$ 4,13 milhões em março, uma forte alta de 213,46% frente a fevereiro (US\$ 1,32 milhão). No comparativo anual, houve queda de 46,14% (contra US\$ 7,67 milhões em março de 2025). No acumulado do ano, as importações somam US\$ 17,26 milhões, crescimento de 48,14% ante o mesmo período de 2025.

Principais produtos importados por Roraima no mês:

- Outros superfosfatos (27,9%, US\$ 1,15 milhão)
- Superfosfatos com 35% ou mais de P2O5 (20,8%, US\$ 858,2 mil)
- Aparelhos de ar condicionado split-system (14,9%, US\$ 617,7 mil)

Principais origens das importações no mês:

- Israel (39,49%, US\$ 1,63 milhão)
- China (22,87%, US\$ 944,9 mil)
- Marrocos (20,77%, US\$ 858,2 mil)

No Cenário Nacional, o Brasil registrou importações de US\$ 25,199 bilhões em março, alta de 20,05% ante março de 2025, puxadas por veículos (+204,2%), adubos (+61%) e medicamentos (+72,2%).

Relação de Roraima com os Vizinhos em Março 2026

• **Venezuela:** Exportações de US\$ 7,90 milhões (65,04% do total), principalmente de preparações alimentícias, milho para semeadura e margarina. Não há registro de importações.

• **Guiana:** Exportações de US\$ 3,45 milhões (28,38% do total), principalmente de bagaços de soja, carnes de frango e máquinas para trituração. Não há registro de importações.

Contexto e projeções

O superávit comercial de março em Roraima, embora tenha recuado frente a fevereiro, mantém o primeiro trimestre do ano com desempenho robusto: o saldo acumulado de janeiro a março de 2026 alcança aproximadamente US\$ 45,67 milhões, valor muito superior ao mesmo período de 2025. A pauta exportadora mostrou-se mais diversificada, com as preparações alimentícias ultrapassando a soja como principal produto do mês. A Venezuela consolidou sua posição como destino predominante, respondendo por dois terços das vendas externas, evidenciando a retomada do comércio fronteiriço.

No cenário nacional, o Mdic atualizou as projeções para 2026: superávit de US\$ 72,1 bilhões (alta de 5,9% ante 2025), com exportações de US\$ 364,2 bilhões e importações de US\$ 280,2 bilhões. O resultado do primeiro trimestre, com superávit acumulado de US\$ 14,175 bilhões (alta de 47,6%), alinha-se a essas expectativas otimistas, embora o desempenho de março tenha sido o mais fraco para o mês em seis anos. Paralelamente, o Boletim Focus do Banco Central divulgado em abril projeta inflação (IPCA) de 4,71% para 2026, crescimento do PIB de 1,85%, câmbio a R\$ 5,37 e taxa Selic em 12,50% ao final do ano.

Balança Comercial do Estado de Roraima

— Março/2026



Centro Internacional de Negócios
de Roraima



Federação das
Indústrias do Estado
de Roraima

Comparação do saldo da Balança Comercial dos meses de MARÇO e FEVEREIRO 2026 (US\$-FOB)

MARÇO/2026			Variação -26,25%
Exportação US\$ 12.152.267 	Importação US\$ 4.131.863 	Saldo US\$ 8.020.404 	
FEVEREIRO/2026			
Exportação US\$ 12.193.691 	Importação US\$ 1.318.148 	Saldo US\$ 10.875.543 	

Fonte: Elaboração a partir de dados extraídos do Ministério do Desenvolvimento, Indústria, Comércio e Serviços/ComexStat

Saldo da Balança Comercial de MARÇO de 2026 em relação a MARÇO de 2025 (US\$ FOB)

MARÇO/2026			Variação 17,08%
Exportação US\$ 12.152.267 	Importação US\$ 4.131.863 	Saldo US\$ 8.020.404 	
MARÇO/2025			
Exportação US\$ 14.521.042 	Importação US\$ 7.670.892 	Saldo US\$ 6.850.150 	

Fonte: Elaboração a partir de dados extraídos do Ministério do Desenvolvimento, Indústria, Comércio e Serviços/ComexStat



Exportações de MARÇO em relação a FEVEREIRO de 2026 (US\$ FOB)



Roraima

US\$ 12.152.267

MARÇO/2026 FOB (A)

US\$ 11.877.939

FEVEREIRO/2026 FOB (B)

VARIAÇÃO % (A/B)



2,31%



Brasil

US\$ 31.603.417.005

MARÇO/2026 FOB (A)

US\$ 26.203.095.492

FEVEREIRO/2026 FOB (B)

VARIAÇÃO % (A/B)



20,61%

Fonte: Elaboração a partir de dados extraídos do Ministério do Desenvolvimento, Indústria, Comércio e Serviços/ComexStat



Exportações de MARÇO/2026 em relação a MARÇO/2025



Roraima

US\$ 12.152.267

FEVEREIRO/2026 FOB (A)

US\$ 14.521.042

FEVEREIRO/2025 FOB (B)

VARIAÇÃO % (A/B)



-16,31%



Brasil

US\$ 31.603.417.005

FEVEREIRO/2026 FOB (A)

US\$ 28.725.872.006

FEVEREIRO/2025 FOB (B)

VARIAÇÃO % (A/B)



10,02%

Fonte: Elaboração a partir de dados extraídos do Ministério do Desenvolvimento, Indústria, Comércio e Serviços/ComexStat



Exportações acumuladas JANEIRO-MARÇO/2026 em relação ao mesmo período de 2025 (US\$ FOB)



US\$ 61.738.024

JAN-MAR/2026 FOB (A)

US\$ 37.484.092

JAN-MAR/2025 FOB (B)

VARIAÇÃO % (A/B)



US\$ 82.338.011.182

JAN-MAR/2026 FOB (A)

US\$ 76.878.057.804

JAN-MAR/2025 FOB (B)

VARIAÇÃO % (A/B)



Fonte: Elaboração a partir de dados extraídos do Ministério do Desenvolvimento, Indústria, Comércio e Serviços/ComexStat

Principais produtos Exportados por Roraima em MARÇO /2026

OUTRAS PREPARAÇÕES ALIMENTÍCIAS DE FARINHAS, ETC, CACAU < 40%



Valor (US\$ FOB)

\$ 3.629.107

Participação

29,86%

MILHO PARA SEMEADURA



Valor (US\$ FOB)

\$ 1.194.818

Participação

9,83%

OUTRAS ESCAVADORAS, CUJA SUPERESTRUTURA E CAPAZ DE EFETUAR UMA ROTAÇÃO DE 360°



Valor (US\$ FOB)

\$ 969.298

Participação

7,98%

MARGARINA, EXCETO A MARGARINA LÍQUIDA



Valor (US\$ FOB)

\$ 744.063

Participação

6,12%

CARNES DE GALOS / GALINHAS, NÃO CORTADAS EM PEDAÇOS, CONGELADAS, SEM MIUDEZAS



Valor (US\$ FOB)

\$ 714.453

Participação

5,88%

SOJA, MESMO TRITURADA, EXCETO PARA SEMEADURA



Valor (US\$ FOB)

\$ 707.019

Participação

5,82%

BAGAÇOS E OUTROS RESÍDUOS SÓLIDOS, DA EXTRAÇÃO DO ÓLEO DE SOJA



Valor (US\$ FOB)

\$ 569.881

Participação

4,69%

ÓLEO DE SOJA, REFINADO, EM RECIPIENTES COM CAPACIDADE MENOR QUE 5 LITROS



Valor (US\$ FOB)

\$ 245.145

Participação

2,02%

OUTROS FEIJÕES COMUNS, PRETOS, SECOS, EM GRÃOS



Valor (US\$ FOB)

\$ 224.828

Participação

1,85%

OUTROS AÇÚCARES DE CANA, BETERRABA, SACAROSE QUÍMICAMENTE PURA, SOL



Valor (US\$ FOB)

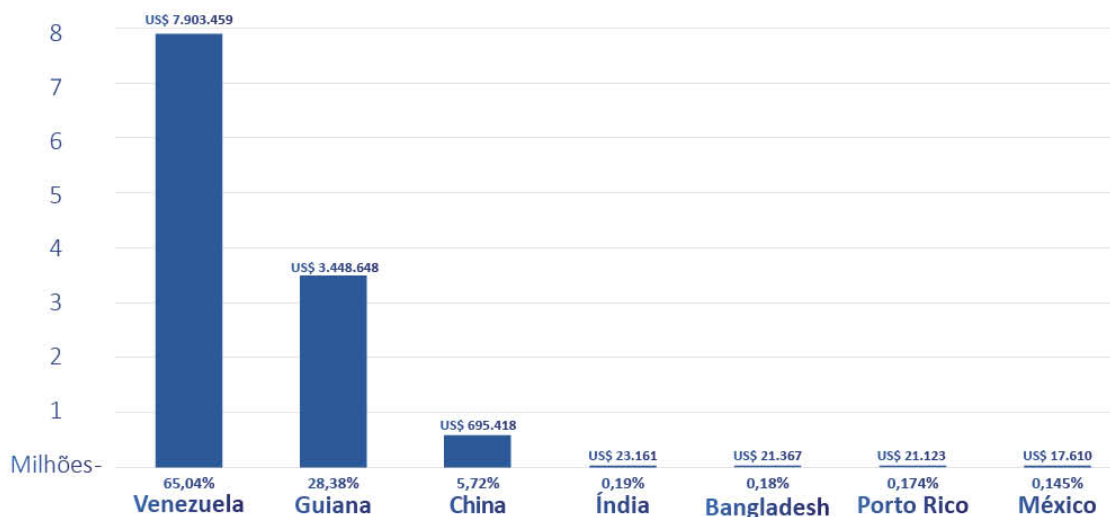
\$ 181.134

Participação

1,49%

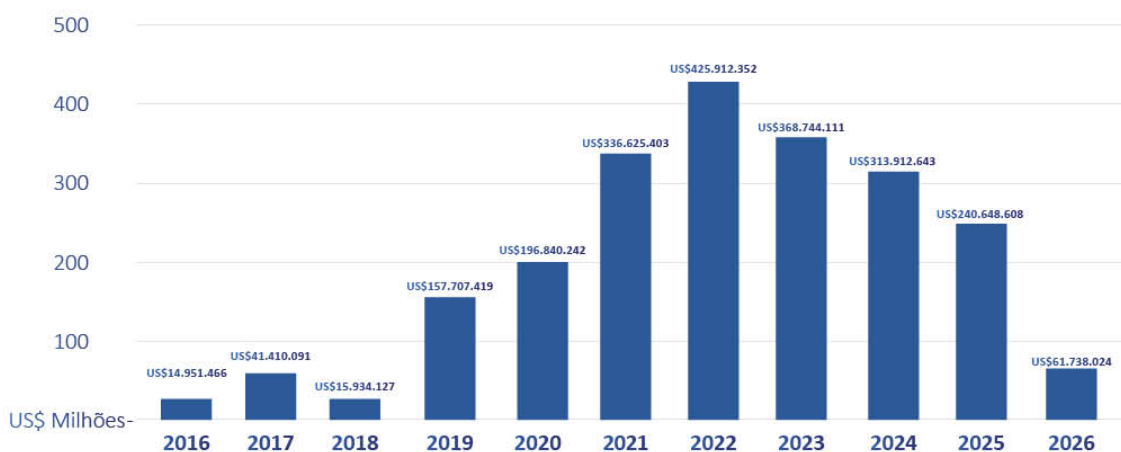
Fonte: Elaboração a partir de dados extraídos do Ministério do Desenvolvimento, Indústria, Comércio e Serviços/ComexStat

GRÁFICO 1- PAÍSES DESTINO DAS EXPORTAÇÕES RORAIMENSES MARÇO 2026 (US\$-FOB)



Fonte: Comex Stat - ComexVis (mdic.gov.br)

GRÁFICO 2- EXPORTAÇÕES SÉRIE HISTÓRICA RORAIMA (US\$-FOB)

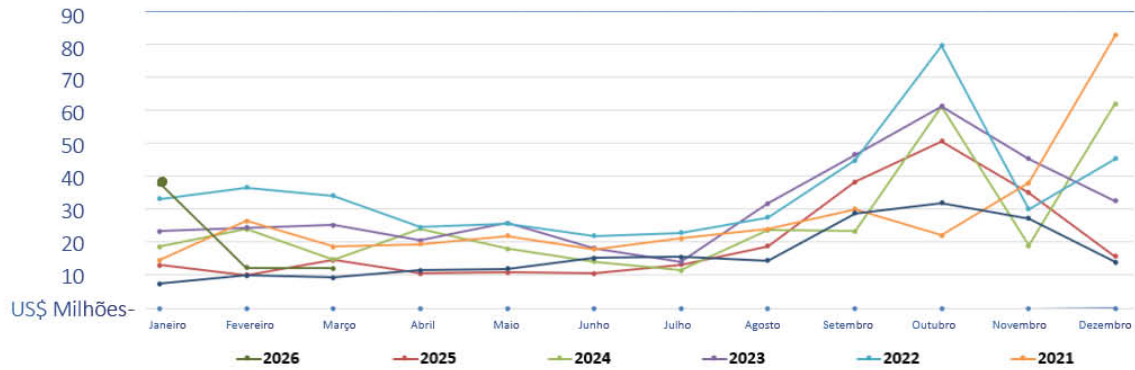


Nota: o resultado de 2026 representa o acumulado até o mês de MARÇO

Fonte: Comex Stat - ComexVis (mdic.gov.br)



GRÁFICO 3- Evolução Mensal das Exportações de Roraima (2020-2026) (US\$-FOB)



Fonte: Comex Stat - ComexVis (mdic.gov.br)

PERFIL DAS EXPORTAÇÕES DE RORAIMA NO ACUMULADO 2026-SEGUNDO CLASSIFICAÇÃO CGCE 2 DO IBGE



Importações de MARÇO em relação a FEVEREIRO de 2026 (US\$ FOB)



Roraima

US\$ 4.131.863

MARÇO/2026 FOB (A)

US\$ 1.318.148

FEVEREIRO/2026 FOB (B)

VARIAÇÃO % (A/B)



213,46%



Brasil

US\$ 25.198.798.671

MARÇO/2026 FOB (A)

US\$ 22.165.273.141

FEVEREIRO/2026 FOB (B)

VARIAÇÃO % (A/B)



13,69%

Fonte: Elaboração a partir de dados extraídos do Ministério do Desenvolvimento, Indústria, Comércio e Serviços/ComexStat



Importações de MARÇO de 2026 em relação a MARÇO de 2025 (US\$ FOB)



Roraima

US\$ 4.131.863

MARÇO/2026 FOB (A)

US\$ 7.670.892

MARÇO/2025 FOB (B)

VARIAÇÃO % (A/B)



-46,14%



Brasil

US\$ 25.198.798.671

MARÇO/2026 FOB (A)

US\$ 20.989.949.681

MARÇO/2025 FOB (B)

VARIAÇÃO % (A/B)



20,05%

Fonte: Elaboração a partir de dados extraídos do Ministério do Desenvolvimento, Indústria, Comércio e Serviços/ComexStat



Importações acumuladas JANEIRO-MARÇO/2026 em relação ao mesmo período de 2025 (US\$ FOB)



US\$ 17.258.033

JAN-MAR/2026 FOB (A)

US\$ 11.650.125

JAN-MAR/2025 FOB (B)

VARIÇÃO % (A/B)



US\$ 68.163.422.517

JAN-MAR/2026 FOB (A)

US\$ 67.271.775.133

JAN-MAR/2025 FOB (B)

VARIÇÃO % (A/B)



Fonte: Elaboração a partir de dados extraídos do Ministério do Desenvolvimento, Indústria, Comércio e Serviços/ComexStat

Principais produtos importados por Roraima em MARÇO 2026

<p>OUTROS SUPERFOSFATOS</p>  <p>Valor (US\$ FOB) \$ 1.153.202</p> <p>Participação 27,9%</p>	<p>SUPERFOSFATOS, QUE CONTEHAM, EM PESO, 35 % OU MAIS DE PENTÓXIDO DE DIFÓSFORO (P2O5)</p>  <p>Valor (US\$ FOB) \$ 858.248</p> <p>Participação 20,8%</p>	<p>APARELHOS DE AR CONDICIONADO DO TIPO SPLIT-SYSTEM (SISTEMA COM ELEMENTOS SEPARADOS), COM CAPACIDADE INFERIOR OU IGUAL A 30.000 FRIGORIAS/HORA, UTILIZADOS EM PAREDES OU JANELAS</p>  <p>Valor (US\$ FOB) \$ 617.702</p> <p>Participação 14,9%</p>	<p>OUTROS CLORETOS DE POTÁSSIO</p>  <p>Valor (US\$ FOB) \$ 478.632</p> <p>Participação 11,6%</p>
<p>MOTORES DE EXPLOÇÃO, PARA AVIAÇÃO</p>  <p>Valor (US\$ FOB) \$ 200.746</p> <p>Participação 4,9%</p>	<p>PNEUMÁTICOS NOVOS, DE BORRACHA, DOS TIPOS UTILIZADOS EM AUTOMÓVEIS DE PASSAGEIROS (INCLUINDO OS VEÍCULOS DE USO MISTO (STATION WAGONS) E OS AUTOMÓVEIS DE CORRIDA)</p>  <p>Valor (US\$ FOB) \$ 166.333</p> <p>Participação 4,0%</p>	<p>CORDAS E CABOS, DE ALUMÍNIO, COM ALMA DE AÇO, NÃO ISOLADOS PARA USOS ELÉTRICOS</p>  <p>Valor (US\$ FOB) \$ 142.450</p> <p>Participação 3,4%</p>	<p>OUTRAS CHAPAS/FOLHAS DE VIDRO FLOTADO, DESBASTADO, ETC, NÃO ARMADO</p>  <p>Valor (US\$ FOB) \$ 56.781</p> <p>Participação 1,4%</p>
<p>OUTRAS RODAS, SUAS PARTES E ACESSÓRIOS, PARA VEÍCULOS AUTOMÓVEIS</p>  <p>Valor (US\$ FOB) \$ 46.575</p> <p>Participação 1,1%</p>	<p>OUTROS PNEUMÁTICOS NOVOS, DE BORRACHA, DOS TIPOS UTILIZADOS EM ÔNIBUS OU CAMINHÕES</p>  <p>Valor (US\$ FOB) \$ 43.697</p> <p>Participação 1,1%</p>		

Fonte: Elaboração a partir de dados extraídos do Ministério do Desenvolvimento, Indústria, Comércio e Serviços/ComexStat

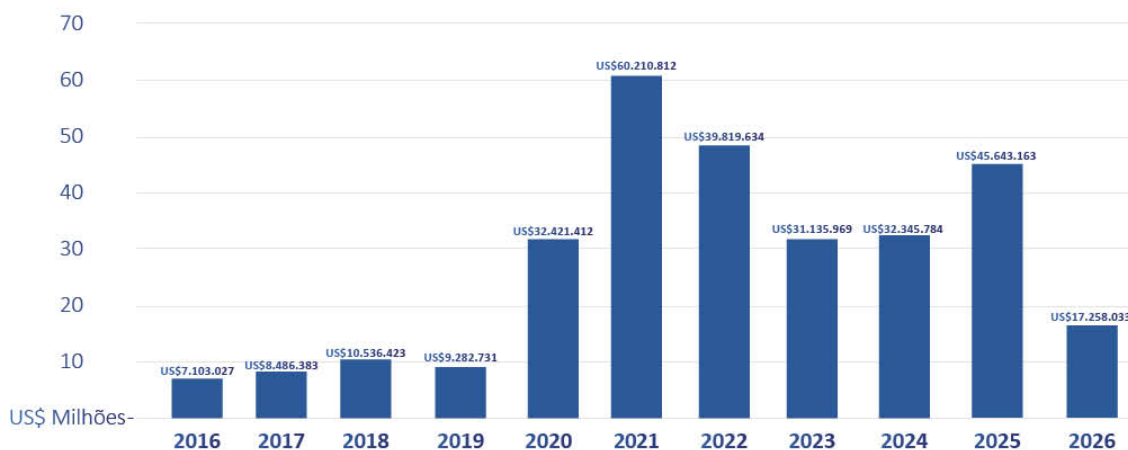


GRÁFICO 4 - Principais origens das importações de Roraima MARÇO 2026



Fonte: Elaboração a partir de dados extraídos do Ministério do Desenvolvimento, Indústria, Comércio e Serviços/ComexStat

GRÁFICO 5 - IMPORTAÇÕES SÉRIE HISTÓRICA RORAIMA (US\$-FOB)



Nota: o resultado de 2026 representa o acumulado até o mês de MARÇO

Fonte: Comex Stat - ComexVis (mdic.gov.br)



PERFIL DAS IMPORTAÇÕES DE RORAIMA NO ACUMULADO 2026-SEGUNDO CLASSIFICAÇÃO CGCE 2 DO IBGE



REFERÊNCIAS

BOLETIM FOCUS projeções 13 de abril de 2026. InfoMoney, São Paulo, 13 abr. 2026. Disponível em: <https://www.infomoney.com.br/economia/boletim-focus-projecoes-13042026/>. Acesso em: 13 abr. 2026.

BRASIL. Ministério do Desenvolvimento, Indústria, Comércio e Serviços (MDIC). COMEX STAT: Balança Comercial de Roraima. Disponível em: <http://comexstat.mdic.gov.br/pt/geral>. Acesso em: 9 abr. 2026.

MÁXIMO, Wellton. Balança comercial tem superávit mais baixo para março desde 2020. Agência Brasil, Brasília, 7 abr. 2026. Disponível em: <https://agenciabrasil.ebc.com.br/economia/noticia/2026-04/balanca-comercial-tem-superavit-mais-baixo-para-marco-desde-2020>. Acesso em: 13 abr. 2026.

BRASIL. Ministério do Desenvolvimento, Indústria, Comércio e Serviços (MDIC). COMEX STAT: Balança Comercial de Roraima. Disponível em: <http://comexstat.mdic.gov.br/pt/geral>. Acesso em: 10 abr. 2026.

Elaboração: Ivan Gonzalo- Analista de Comércio Exterior CIN/FIER

Tel.: (95) 4009-5409/ 99128-3921

E-mail: cin@fier.org.br

Publicado em: 15/04/2026

RORAIMA SEDIA 1ª CONFERÊNCIA LIVRE DO MOVIMENTO EMPRESARIAL ODS PARA A AGENDA 2030



Foi realizada nesta segunda-feira, 6, no Teatro Jaber Xaud, localizado no Sesc Mecejana, a 1ª Conferência Livre do Movimento Empresarial dos Objetivos de Desenvolvimento Sustentável (ODS). O evento constitui etapa integrante do processo preparatório para a 1ª Conferência Nacional dos ODS, com o objetivo de alinhar as estratégias do setor produtivo regional às metas estabelecidas pela Agenda 2030 da Organização das Nações Unidas (ONU).

A iniciativa, coordenada pelo Movimento de Relações Empresariais dos ODS em Roraima, reuniu lideranças do setor empresarial e representantes da sociedade civil, tendo como foco a sistematização de desafios locais e a formulação de propostas que subsidiem a construção de políticas públicas em âmbito nacional.

A conferência foi viabilizada por meio de cooperação técnica entre as entidades que compõem o Sistema S e o setor cooperativista no estado. Participaram da organização e execução as seguintes instituições: FIER, SESI, SENAI e IEL; Fecomércio, Sesc e Senac; Faer e Senar; Sest e Senat; Sebrae; e o Sistema OCB/RR, que engloba o Sindicato e a Organização das Cooperativas Brasileiras em Roraima.

Durante o evento, a coordenadora de relações empresariais do Movimento ODS em Roraima e superintendente do SESI-RR, Almecir de Freitas, destacou a relevância do encontro para o debate democrático de propostas. “Discutimos de forma

participativa as demandas que serão levadas à conferência nacional, em Brasília. Foi um momento essencial para ouvir os anseios da população e identificar os gargalos a serem superados para o desenvolvimento de Roraima”, afirmou.

A presidente da Federação das Indústrias do Estado de Roraima (FIER), empresária industrial Isabel Itikawa, enfatizou a importância da sustentabilidade ambiental no contexto produtivo. “Preservar o meio ambiente é garantir vida. Quando se trata de posicionar produtos com responsabilidade no mercado, é necessário ter clareza de que produção e industrialização devem caminhar juntas com a preservação. Atuar nessa área é um dever de todos”, declarou.

O diretor-superintendente do Sebrae em Roraima, Emerson Baú, ressaltou o caráter estratégico da articulação institucional. “É fundamental destacar que todo o Sistema S está unido para proporcionar ao setor empresarial uma visão ampliada dos ODS, contemplando não apenas a dimensão social, mas também os aspectos econômico e de posicionamento estratégico”, avaliou.

As atividades da conferência foram organizadas em torno de dois eixos programáticos considerados prioritários para o desenvolvimento regional. O primeiro eixo, Sustentabilidade Ambiental, reuniu discussões voltadas à preservação dos recursos naturais e ao fortalecimento da resiliência climática. O segundo eixo, Inovação Tecnológica, concentrou-se na análise do uso de novas tecnologias como



indutoras do desenvolvimento sustentável e do enfrentamento de problemas socioambientais.

Ao término dos trabalhos, os participantes elegeram duas propostas prioritárias. No eixo 2, que trata do Consumo e Produção Responsáveis, foi aprovada a criação de uma Política Nacional

de ESG (Ambiental, Social e Governança), com o propósito de estabelecer diretrizes claras para a adoção de práticas sustentáveis, transparentes e socialmente responsáveis por parte de empresas e organizações. No eixo 4, referente à Indústria, Inovação e Infraestrutura, foi aprovada a criação de um Programa de Inovação Aplicada à Logística na Amazônia Legal, voltado ao desenvolvimento de soluções inovadoras para aprimorar a logística regional, reduzir custos, ampliar a conectividade e fomentar o desenvolvimento sustentável na região.

Após os debates, foi constituída uma comissão para representar Roraima na etapa nacional do evento, agendada para ocorrer entre 29 de junho a 2 de julho deste ano, em Brasília.

O analista administrativo Aníbal Valentino foi indicado como delegado titular. Ele agradeceu a confiança depositada. “Recebo esta indicação com profunda gratidão e senso de responsabilidade. Representar a classe empresarial em uma conferência nacional dos ODS é uma honra e, ao mesmo tempo, um compromisso que assumo com seriedade e dedicação. Esta escolha reflete o esforço coletivo de empresas que compreendem que desenvolvimento econômico e responsabilidade social devem caminhar juntos”, afirmou.

A 1ª Conferência Nacional dos ODS tem como missão sensibilizar e engajar a sociedade brasileira no debate sobre a Agenda 2030 e os Objetivos de Desenvolvimento Sustentável, promovendo a participação social e a construção democrática de propostas voltadas à efetiva implementação dos ODS em todo o território nacional.



SENAI/RR INICIA NOVAS TURMAS DE QUALIFICAÇÃO EM PARCERIA COM A SETRABES EM RORAIMA



No dia 23 de março, teve início a execução de três turmas de qualificação profissional, viabilizadas por meio de parceria com a **Secretaria de Estado do Trabalho e Bem-Estar Social (SETRABES)**. Estão sendo ofertados os cursos de **Eletricista Instalador Residencial, Pintor de Obras e Pedreiro Assentador de Tijolos**.

As formações têm como objetivo promover

a capacitação técnica e a reinserção produtiva de cidadãos no mercado de trabalho roraimense, contribuindo para o desenvolvimento social e econômico do estado.

As atividades estão sendo realizadas nos polos de Boa Vista, na sede da Casa do Trabalhador, e em Rorainópolis, na Unidade Prisional de Rorainópolis (UPRRO).

SENAI/RR E GRUPO BAMS FORTALECEM PARCERIA EM DIÁLOGO COM ALUNOS



Nos dias 08 e 09 de abril, o SENAI/RR promoveu um ciclo de diálogos entre alunos da instituição e o Diretor de Operações do Grupo BAMS, Alexandre Brito. O encontro teve como objetivo aproximar os futuros profissionais da realidade do mercado de trabalho, além de discutir o cenário de expansão logística no estado.

A programação foi estruturada em dois momentos: no dia 08, o diálogo foi direcionado aos alunos dos cursos de Assistente de Logística e Eletricista de Automóveis; no dia 09, a atividade contemplou os jovens da Aprendizagem Industrial, nas áreas de Auxiliar de Logística e Assistente Administrativo.



IEL/RR ABRE NOVAS VAGAS E AMPLIA OPORTUNIDADES NO MERCADO DE TRABALHO

Estão sendo disponibilizadas 48 vagas de estágio para preenchimento no IEL Roraima, contemplando diferentes áreas de formação e níveis educacionais. As oportunidades abrangem cursos superiores como Administração, Contabilidade, Secretariado, Recursos Humanos, Biblioteconomia, Educação Física, Publicidade e Propaganda, Jornalismo, Marketing, Economia, Gestão Territorial Indígena, Gestão em Saúde Coletiva Indígena, Engenharia Civil e Pedagogia, considerando estudantes entre o 1º e o 7º semestre, conforme o curso.

Há também vagas destinadas ao Ensino Médio, a partir do 2º ano, e oportunidades para

cursos técnicos e de qualificação, como Auxiliar de Saúde Bucal, Técnico em Edificações e Técnico em Marketing, a partir dos módulos indicados. As bolsas variam de R\$ 500,00 a R\$ 1.250,00, dependendo da vaga e da instituição concedente.

As vagas serão preenchidas na cidade de Boa Vista/RR. Todos os detalhes sobre as oportunidades, requisitos e cadastro estão disponíveis no link oficial do IEL Roraima, onde o candidato pode consultar as descrições completas e realizar o preenchimento do cadastro para concorrer às vagas: <https://ielrr.valorizza.com.br/login candidato.aspx>.

IEL/RR PROMOVE MUTIRÃO DE CADASTRO NA NOVA PLATAFORMA IEL CARREIRAS PARA AMPLIAR ACESSO A VAGAS DE ESTÁGIO E JOVEM APRENDIZ

O Instituto Euvaldo Lodi de Roraima (IEL/RR) está realizando um mutirão de cadastro na nova plataforma IEL Carreiras, com o objetivo de atualizar e ampliar o banco de talentos disponível para oportunidades de estágio e do Programa Jovem Aprendiz no estado.

A iniciativa busca incentivar estudantes e jovens que desejam ingressar no mercado de trabalho a realizarem seu cadastro ou atualizarem suas informações na plataforma.

Manter os dados atualizados, como curso, semestre, experiências e qualificações complementares, é fundamental para aumentar as chances de ser selecionado quando surgirem vagas compatíveis com o perfil do candidato.

Com a nova plataforma, os usuários poderão acompanhar as vagas disponíveis e se candidatar

diretamente pelo sistema, tornando o processo mais ágil e acessível tanto para os candidatos quanto para as empresas parceiras.

O IEL/RR reforça que o cadastro atualizado é um passo essencial para quem deseja aproveitar as oportunidades oferecidas pelos programas de estágio e Jovem Aprendiz, que têm como objetivo promover a inserção de jovens no mercado de trabalho e contribuir para o desenvolvimento profissional no estado.

Os interessados podem realizar o cadastro ou atualizar suas informações por meio do link: <https://ielrr.valorizza.com.br/login candidato.aspx>.

A equipe do IEL também está disponível para orientar os candidatos durante o processo e esclarecer eventuais dúvidas sobre a plataforma.

IEL RORAIMA PROMOVE WORKSHOP SOBRE MARKETING 4.0 COM FOCO EM INTELIGÊNCIA ARTIFICIAL E COMPORTAMENTO DO CONSUMIDOR

O IEL Roraima realizará, nos dias 06 e 07 de maio, o Workshop “Marketing 4.0: Mente, Conteúdo e Inteligência Artificial”, voltado para profissionais, estudantes e empreendedores interessados em estratégias modernas de mercado.

A capacitação será conduzida pela estrategista de marketing digital Jessy Souza e pelo empresário Marcos Xavier, abordando a integração entre comportamento humano, produção de conteúdo e o uso da inteligência artificial no marketing atual.

O evento acontecerá na sede do IEL Roraima, localizada na Av. Capitão Júlio Bezerra, 363 – Centro, no horário das 14h30 às 17h30. O investimento é de 3x de R\$ 83,33 ou R\$ 250,00 à vista.

IEL

WORKSHOP
COM

JESSY SOUZA
Estrategista de marketing digital e especialista em reposicionamento estratégico de marcas.

MARCOS XAVIER
Empresário com formação em Segurança Pública, MBA em Prevenção e Gerenciamento de Crises e pós-graduação em Comportamento Humano.

MARKETING 4.0: MENTE, CONTEÚDO E INTELIGÊNCIA ARTIFICIAL

Como integrar comportamento humano, produção de conteúdo e Inteligência Artificial no Marketing 4.0.

INVESTIMENTO
3X R\$ 83,35
À VISTA R\$ 250,00

Av. Capitão Julio Bezerra, 363 – Centro | 06 e 07 de Maio | 14:30h às 17:30

IEL RORAIMA ABRE INSCRIÇÕES PARA CURSO DE ORATÓRIA COM FOCO EM COMUNICAÇÃO E DESENVOLVIMENTO PESSOAL

IEL

PERÍODO: 05/05 a 26/05
HORÁRIO: 18h30 às 21h30

ORATÓRIA BÁSICA

TERÇA A SEXTA

Com a instrutora **Ane Karine**

Administradora, Analista Comportamental e Professora Trainer.

INVESTIMENTO
3x de **R\$ 172,95**
NO CARTÃO DE CRÉDITO
À VISTA: R\$ 518,85

INVESTIMENTO P/ INDUSTRIÁRIOS
3x de **R\$ 144,15**
EXCETO NA VISTA
À VISTA: R\$ 432,40

O IEL Roraima está com inscrições abertas para o curso de Oratória Básica, que será realizado no período de 05 a 26 de maio, com aulas de terça a sexta-feira, das 18h30 às 21h30.

A formação será ministrada pela administradora e analista comportamental Ane Karine, com foco no desenvolvimento da comunicação, expressão verbal e segurança ao falar em público.

O investimento é de 3x de R\$ 172,95 ou R\$ 518,85 à vista, com condições especiais para industriários: 3x de R\$ 144,15 ou R\$ 432,40 à vista.