

**FIER**



Centro Internacional de Negócios  
de Roraima

# COMEX RR

**EDIÇÃO ABRIL/2026**

O informativo do comércio  
exterior roraimense.

# EXPEDIENTE

## FEDERAÇÃO DAS INDÚSTRIAS DO ESTADO DE RORAIMA

### **PRESIDENTE**

Izabel Cristina Ferreira Itikawa

### **SUPERINTENDENTE**

Almecir de Freitas Câmara

### **COORDENAÇÃO TÉCNICA E ADMINISTRATIVA**

Luana Barbosa Menezes Cordovil

### **CENTRO INTERNACIONAL DE NEGÓCIOS**

Ivan José Gonzalo Zambrano

### **ASSESSORIA DE COMUNICAÇÃO**

Neidiana Soares de Oliveira

### **PROJETO GRÁFICO**

Fernando Guilherme Alves Teixeira

# Sumário


- 4 Centro Internacional de Negócios - FIER
- 5 Certificado de Origem Digital -COD
- 6 Capacitações Empresariais
- 7 Estudos Economicos
- 8 Missões Empresariais
- 10 Notícias do COMEX
- 15 Análise da Balança
- 18 Balança Comercial do Estado de Roraima - Março
- 29 Referências


## CENTRO INTERNACIONAL DE NEGÓCIOS - CIN

Rede Brasileira de Centros Internacionais de Negócios (Rede CIN) promove a internacionalização das empresas brasileiras por meio de um conjunto de serviços customizados a suas necessidades. Conta com especialistas de comércio exterior que desenvolvem soluções encadeadas e complementares para os diversos níveis de maturidade das empresas brasileiras. Realiza atendimento direto às empresas brasileiras, de todos os portes, com o objetivo de assegurar sua atuação competitiva e sustentável no mercado internacional.

SIGA NOSSAS REDES SOCIAIS

   
[linkedin.com/in/rede-cin-rr-a27963305](https://www.linkedin.com/in/rede-cin-rr-a27963305)

   
<https://www.instagram.com/redecinrr/>



Federação das Indústrias do Estado de Roraima  
PELO FUTURO DA INDÚSTRIA

Centro Internacional de Negócios de Roraima

Confederação Nacional da Indústria  
PELO FUTURO DA INDÚSTRIA

## Certificados de Origem Digital – COD

A Certificação de Origem é um documento que garante que o produto a ser exportado seja enviado com segurança e credibilidade de produção, viabilizando assim maior competitividade no mercado de destino. O mesmo atesta a origem do produto, proporcionando isenção ou redução de impostos em países com os quais o Brasil possui acordos preferenciais de comércio.

Existem três tipos de certificação para exportação, sendo eles:



## Novo sistema de certificado de origem - Novo Cód



# Capacitações empresariais

Amplie seus conhecimentos para o mundo e aprenda mais sobre internacionalização de empresas. Se você já tem uma empresa e deseja maximizar seu negócio, aprimorando, por exemplo, sua operação e o alcance no mercado internacional, ou se você é um profissional autônomo ou estudante, que já atua na área internacional e esta buscando aperfeiçoar seus conhecimentos, comece agora mesmo a se capacitar.



## Objetivo

Capacitar os participantes a identificar e aplicar os principais aspectos da classificação fiscal de mercadorias, conforme o Sistema Harmonizado e a NCM, bem como compreender as regras de interpretação e os fundamentos do processo de consulta à Receita Federal em caso de dúvidas.



**23 e 24 de abril**  
(quinta e sexta-feira)



**15h às 18h**  
Horário de Brasília

## Programação

1. Histórico da Classificação Fiscal de Mercadorias;
2. Sistema Harmonizado (SH) e sua estrutura;
3. Nomenclatura Comum do Mercosul (NCM) e a sua estrutura;
4. Diferenças entre o SH, NCM e NALADI;
5. Nomenclatura de Valor Aduaneiro (NVE) e o Novo Processo de Importação (NPI);
6. Princípios da Classificação Fiscal de Mercadorias;
7. Regras para interpretação do SH;
8. Controvérsias sobre Classificação Fiscal de Mercadorias;
9. Estudos de Caso de Classificação Fiscal de Mercadorias;
10. Catálogo de Produtos;
11. Tratamento Administrativo, Tributário e Ex-tarifário;
12. Introdução aos Acordos Internacionais;
13. Processo de Consulta;
14. Sanções e penalidades associadas a erros de classificação.
15. Extinção da multa genérica de 1% e nova multa do art. 341-G, incluído pela LC nº 214/2025



**Investimento**  
Público geral: R\$ 240

**Fale conosco!**  
(95) 4009-5409  
cin@fier.org.br

Inscrições CLIQUE AQUI



(95) 4009-5409  
cin@fier.org.br

FIEA FIEAM FIEB FIEC FIEG FIER FIEPE FIBRA FIERN FIEMS  
FIEPA FIEPB FIENT FIEMA FIETO FIERGS FINDES FIEMG Sistema Fiep

**FIER**

**CIN**  
Centro Internacional de Negócios  
de Roraima

# Estudos Econômicos

Verifique mensalmente nossas publicações sobre o comércio exterior roraimense, balança comercial e estudos de mercado pelo site [www.fier.org.br](http://www.fier.org.br).

Acesse aqui:

<https://www.fier.org.br/balanca-comercial-roraimense>



## Estudos e Publicações

2024



Baixe nosso estudo mais recente sobre a Viabilidade do Porto seco de Boa Vista

# Missões empresariais

## Missão Venezuela 2026 – Últimas Vagas!

A Federação das Indústrias de Roraima (FIER) e a Câmara de Comércio Brasil-Venezuela convidam sua empresa a participar da Missão Comercial ao Estado Bolívar, em Puerto Ordaz, de 15 a 18 de junho de 2026.

Venezuela continua sendo o maior parceiro comercial de Roraima!

Mercado com 30 milhões de habitantes e grande importador

Esta é a oportunidade de retomar e ampliar negócios nos setores de construção civil e alimentos/agropecuária, com visitas técnicas, rodadas de negócios e contatos qualificados.

Vagas limitadas

Inscrições até 30 de abril

Pré-inscrição: <https://forms.gle/JeVwEvAkk5FB-cGpQ9>

Informações: 95 981050526

Garanta sua venda e parcerias estratégicas num dos principais polos industriais da Venezuela!



**FIER** Federação das Indústrias do Estado de Roraima

**Camara Venezuelana Brasileira de comércio e Indústria de Roraima**

Convidam

### Missão Empresarial Venezuela 2026

15 a 18 de junho em Puerto Ordaz



**Setores**

- Construção
- Alimentos e bebidas
- Agropecuária

**Benefícios**

- ✓ Reuniões de negócios
- ✓ Visitas técnicas a empresas.
- ✓ Palestras especializadas
- ✓ Networking com empresários venezuelanos.

**VAGAS LIMITADAS** Informações : 95 40095409 / [cin@fier.org.br](mailto:cin@fier.org.br)

Inscrições **CLIQUE AQUI**



# Notícias do COMEX

SEBRAE RR e Apex lançam  
guía de negocios sobre o  
mercado da Guiana.

**Leia acessando o link**

<https://sebrae.com.br/sites/PortalSebrae/ufs/rr/newpage/conquistando-mercado-guiana,5ead4b81e2a18910VgnVCM-1000001b00320aRCRD>



ACESSE A MATÉRIA AQUI



# Notícias do COMEX

Brasil e Roraima batem recorde em quantidade de empresas exportadoras em 2025.

Acesse o relatório completo em

[https://balanca.economia.gov.br/balanca/outras/porte/relatorio\\_porte.html](https://balanca.economia.gov.br/balanca/outras/porte/relatorio_porte.html)



ACESSE A MATÉRIA AQUI



# Notícias do COMEX

Confira o informe preliminar elaborado pela CNI sobre a decisão da Suprema Corte dos Estados Unidos que declarou ilegais as tarifas impostas pelo presidente Donald Trump com base na International Emergency Economic Powers Act (IEEPA).

A decisão suspende as sobretaxas baseadas nessa normativa, incluindo as tarifas adicionais de 10% e 40% impostas ao Brasil.

INFORME  
ESPECIAL DA  
INDÚSTRIA

Número 01 - 20/02/2026

**CNI** Confederação  
Nacional  
da Indústria

**Suprema Corte derruba tarifas impostas com base na IEEPA**

**Baixe o documento completo em:**

[https://static.portaldaindustria.com.br/media/filer\\_public/03/e3/03e34d46-ea45-455f-bc8b-3df-5cd848300/informe\\_especial\\_01-2026.pdf](https://static.portaldaindustria.com.br/media/filer_public/03/e3/03e34d46-ea45-455f-bc8b-3df-5cd848300/informe_especial_01-2026.pdf)

**CNI | SRI | Gerência de Comércio e Integração Internacional**

# Notícias do COMEX

**Saiu! O relatório de oportunidades  
- AgroInsights 15.0 está no ar!**

Quer exportar?  
Quer informações atualizadas?  
Quer descobrir mercados em alta e  
fechar novos negócios?

**O AgroInsights te entrega tudo  
isso!**

São relatórios mensais, com  
dados atualizados e dicas práticas  
pra quem quer vender pro mundo!



**Acesse agora:**

<https://www.gov.br/agricultura/pt-br/assuntos/relacoes-internacionais/adidos-agricolas/seja-um-exportador/agroinsight>

# Notícias do COMEX

## CNI: Crédito à exportação dará fôlego a pequenas e médias indústrias



A Confederação Nacional da Indústria (CNI) considera positiva a destinação de R\$ 15 bilhões para o financiamento de micro, pequenas e médias empresas (MPMEs) voltado a operações de créditos para exportações. A nova linha de crédito foi instituída pela Medida Provisória 1.345/2026, que cria o Plano Brasil Soberano 2. Os recursos ficarão sob a gestão do Banco Nacional do Desenvolvimento Econômico e Social (BNDES).

### Acesse agora:

<https://noticias.portaldaindustria.com.br/posicionamentos/cni-credito-a-exportacao-dara-folego-a-pequenas-e-medias-industrias/>



# Notícias do COMEX

## Aberturas de mercado para o Brasil na Etiópia

Com este resultado, o agronegócio brasileiro alcança 574 aberturas de mercado desde o início de 2023



### Acesse agora:

<https://www.gov.br/agricultura/pt-br/assuntos/noticias/aberturas-de-mercado-para-o-brasil-na-etiofia>



# Análise da Balança



# Saldo da Balança

A Balança Comercial de Roraima em março de 2026 registrou superávit de US\$ 8,02 milhões, valor 26,25% inferior ao saldo de fevereiro (US\$ 10,88 milhões). Na comparação com março de 2025, houve crescimento de 17% (contra US\$ 6,85 milhões), mantendo trajetória positiva no acumulado do trimestre.

No cenário nacional, o Brasil apresentou superávit de US\$ 6,405 bilhões em março, o mais baixo para meses de março desde 2020, pressionado pela queda nas exportações de café e pelo forte aumento nas importações de veículos. O valor representa alta de 10% nas exportações e de 20,1% nas importações ante março de 2025.

## Exportações

As exportações de Roraima totalizaram US\$ 12,15 milhões em março, uma ligeira alta de 2,31% frente a fevereiro (US\$ 11,88 milhões). No comparativo anual, no entanto, houve queda de 16,31% (contra US\$ 14,52 milhões em março de 2025). No acumulado de janeiro a março de 2026, o estado somou US\$ 61,74 milhões, crescimento expressivo de 64,70% ante o mesmo período de 2025.

### Principais produtos exportados por Roraima no mês:

- Outras preparações alimentícias de farinhas, etc (29,86%, US\$ 3,63 milhões)
- Milho para semeadura (9,83%, US\$ 1,19 milhão)
- Outras escavadoras com rotação de 360° (7,98%, US\$ 969,3 mil)

### Principais destinos das exportações de Roraima no mês:

- Venezuela (65,04%, US\$ 7,90 milhões)
- Guiana (28,38%, US\$ 3,45 milhões)
- China (5,72%, US\$ 695,4 mil)

No Cenário Nacional, o Brasil registrou exportações de US\$ 31,603 bilhões em março, alta de 10,02% ante março de 2025, impulsionadas pelo petróleo (+70,4%) e carne bovina (+29%). As vendas de café, no entanto, despencaram 30,5% por diferença de cronogramas de embarque.

# Importações

As importações roraimenses atingiram US\$ 4,13 milhões em março, uma forte alta de 213,46% frente a fevereiro (US\$ 1,32 milhão). No comparativo anual, houve queda de 46,14% (contra US\$ 7,67 milhões em março de 2025). No acumulado do ano, as importações somam US\$ 17,26 milhões, crescimento de 48,14% ante o mesmo período de 2025.

## Principais produtos importados por Roraima no mês:

- Outros superfosfatos (27,9%, US\$ 1,15 milhão)
- Superfosfatos com 35% ou mais de P2O5 (20,8%, US\$ 858,2 mil)
- Aparelhos de ar condicionado split-system (14,9%, US\$ 617,7 mil)

## Principais origens das importações no mês:

- Israel (39,49%, US\$ 1,63 milhão)
- China (22,87%, US\$ 944,9 mil)
- Marrocos (20,77%, US\$ 858,2 mil)

No Cenário Nacional, o Brasil registrou importações de US\$ 25,199 bilhões em março, alta de 20,05% ante março de 2025, puxadas por veículos (+204,2%), adubos (+61%) e medicamentos (+72,2%).

## Relação de Roraima com os Vizinhos em Março 2026

- **Venezuela:** Exportações de US\$ 7,90 milhões (65,04% do total), principalmente de preparações alimentícias, milho para semeadura e margarina. Não há registro de importações.
- **Guiana:** Exportações de US\$ 3,45 milhões (28,38% do total), principalmente de bagaços de soja, carnes de frango e máquinas para trituração. Não há registro de importações.

## Contexto e projeções

O superávit comercial de março em Roraima, embora tenha recuado frente a fevereiro, mantém o primeiro trimestre do ano com desempenho robusto: o saldo acumulado de janeiro a março de 2026 alcança aproximadamente US\$ 45,67 milhões, valor muito superior ao mesmo período de 2025. A pauta exportadora mostrou-se mais diversificada, com as preparações alimentícias ultrapassando a soja como principal produto do mês. A Venezuela consolidou sua posição como destino predominante, respondendo por dois terços das vendas externas, evidenciando a retomada do comércio fronteiriço.

No cenário nacional, o Mdic atualizou as projeções para 2026: superávit de US\$ 72,1 bilhões (alta de 5,9% ante 2025), com exportações de US\$ 364,2 bilhões e importações de US\$ 280,2 bilhões. O resultado do primeiro trimestre, com superávit acumulado de US\$ 14,175 bilhões (alta de 47,6%), alinha-se a essas expectativas otimistas, embora o desempenho de março tenha sido o mais fraco para o mês em seis anos. Paralelamente, o Boletim Focus do Banco Central divulgado em abril projeta inflação (IPCA) de 4,71% para 2026, crescimento do PIB de 1,85%, câmbio a R\$ 5,37 e taxa Selic em 12,50% ao final do ano.

# Balança Comercial do Estado de Roraima

— Março / 2026



Centro Internacional de Negócios  
de Roraima



Federação das  
Indústrias do Estado  
de Roraima

## Comparação do saldo da Balança Comercial dos meses de MARÇO e FEVEREIRO 2026 (US\$-FOB)

MARÇO/2026			Variação -26,25%
<b>Exportação</b> US\$ 12.152.267 	<b>Importação</b> US\$ 4.131.863 	<b>Saldo</b> US\$ 8.020.404 	
FEVEREIRO/2026			
<b>Exportação</b> US\$ 12.193.691 	<b>Importação</b> US\$ 1.318.148 	<b>Saldo</b> US\$ 10.875.543 	

Fonte: Elaboração a partir de dados extraídos do Ministério do Desenvolvimento, Indústria, Comércio e Serviços/ComexStat

## Saldo da Balança Comercial de MARÇO de 2026 em relação a MARÇO de 2025 (US\$ FOB)

MARÇO/2026			Variação 17,08%
<b>Exportação</b> US\$ 12.152.267 	<b>Importação</b> US\$ 4.131.863 	<b>Saldo</b> US\$ 8.020.404 	
MARÇO/2025			
<b>Exportação</b> US\$ 14.521.042 	<b>Importação</b> US\$ 7.670.892 	<b>Saldo</b> US\$ 6.850.150 	

Fonte: Elaboração a partir de dados extraídos do Ministério do Desenvolvimento, Indústria, Comércio e Serviços/ComexStat

## Exportações de MARÇO em relação a FEVEREIRO de 2026 (US\$ FOB)



Roraima

**US\$ 12.152.267**

MARÇO/2026 FOB (A)

**US\$ 11.877.939**

FEVEREIRO/2026 FOB (B)

VARIAÇÃO % (A/B)



**2,31%**



Brasil

**US\$ 31.603.417.005**

MARÇO/2026 FOB (A)

**US\$ 26.203.095.492**

FEVEREIRO/2026 FOB (B)

VARIAÇÃO % (A/B)



**20,61%**

Fonte: Elaboração a partir de dados extraídos do Ministério do Desenvolvimento, Indústria, Comércio e Serviços/ComexStat



## Exportações de MARÇO/2026 em relação a MARÇO/2025



Roraima

**US\$ 12.152.267**

FEVEREIRO/2026 FOB (A)

**US\$ 14.521.042**

FEVEREIRO/2025 FOB (B)

VARIAÇÃO % (A/B)



**-16,31%**



Brasil

**US\$ 31.603.417.005**

FEVEREIRO/2026 FOB (A)

**US\$ 28.725.872.006**

FEVEREIRO/2025 FOB (B)

VARIAÇÃO % (A/B)



**10,02%**

Fonte: Elaboração a partir de dados extraídos do Ministério do Desenvolvimento, Indústria, Comércio e Serviços/ComexStat



## Exportações acumuladas JANEIRO-MARÇO/2026 em relação ao mesmo período de 2025 (US\$ FOB)



Roraima

**US\$ 61.738.024**

JAN-MAR/2026 FOB (A)

**US\$ 37.484.092**

JAN-MAR/2025 FOB (B)

VARIAÇÃO % (A/B)



64,70%



Brasil

**US\$ 82.338.011.182**

JAN-MAR/2026 FOB (A)

**US\$ 76.878.057.804**

JAN-MAR/2025 FOB (B)

VARIAÇÃO % (A/B)



7,10%

Fonte: Elaboração a partir de dados extraídos do Ministério do Desenvolvimento, Indústria, Comércio e Serviços/ComexStat


## Principais produtos Exportados por Roraima em MARÇO /2026

OUTRAS PREPARAÇÕES ALIMENTÍCIAS DE FARINHAS, ETC, CACAU < 40%



Valor (US\$ FOB)  
**\$ 3.629.107**  
Participação  
**29,86%**

MILHO PARA SEMEADURA



Valor (US\$ FOB)  
**\$ 1.194.818**  
Participação  
**9,83%**

OUTRAS ESCAVADORAS, CUJA SUPERESTRUTURA É CAPAZ DE EFETUAR UMA ROTAÇÃO DE 360°



Valor (US\$ FOB)  
**\$ 969.298**  
Participação  
**7,98%**

MARGARINA, EXCETO A MARGARINA LÍQUIDA



Valor (US\$ FOB)  
**\$ 744.063**  
Participação  
**6,12%**

CARNES DE GALOS/GALINHAS, NÃO CORTADAS EM PEDAÇOS, CONGELADAS, SEM MIUDÉZAS



Valor (US\$ FOB)  
**\$ 714.453**  
Participação  
**5,88%**

SOJA, MESMO TRITURADA, EXCETO PARA SEMEADURA



Valor (US\$ FOB)  
**\$ 707.019**  
Participação  
**5,82%**

BAGAÇOS E OUTROS RESÍDUOS SÓLIDOS, DA EXTRAÇÃO DO ÓLEO DE SOJA



Valor (US\$ FOB)  
**\$ 569.881**  
Participação  
**4,69%**

ÓLEO DE SOJA, REFINADO, EM RECIPIENTES COM CAPACIDADE MENOR QUE 5 LITROS



Valor (US\$ FOB)  
**\$ 245.145**  
Participação  
**2,02%**

OUTROS FEIJÕES COMUNS, PRETOS, SECOS, EM GRÃOS



Valor (US\$ FOB)  
**\$ 224.828**  
Participação  
**1,85%**

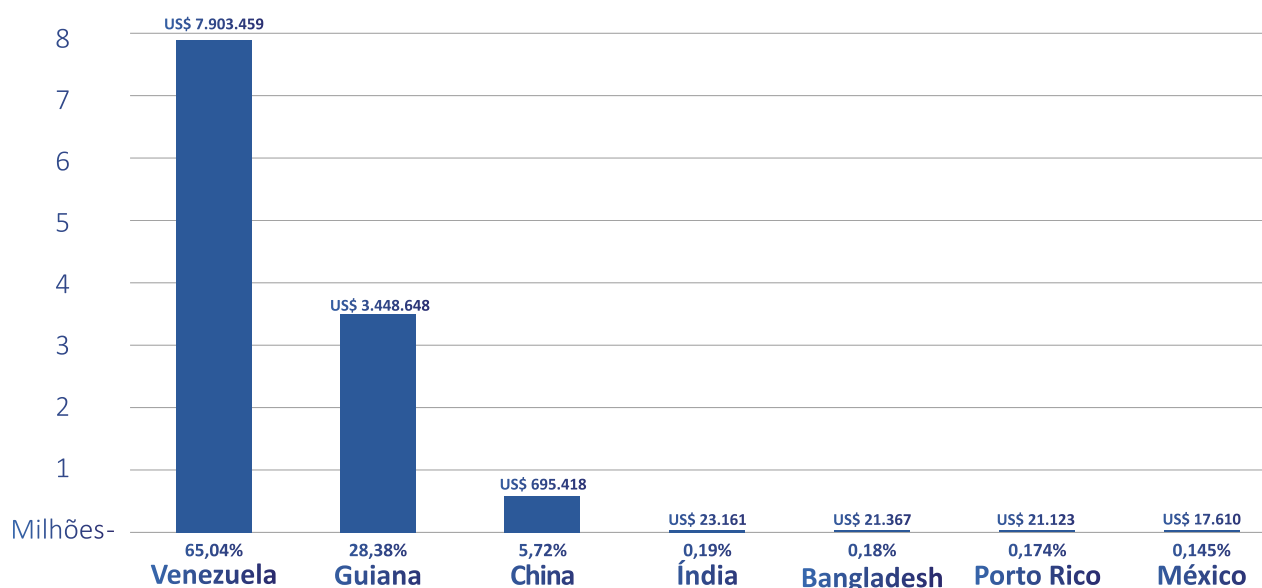
OUTROS AÇÚCARES DE CANA, BETERRABA, SACAROSE QUÍMICAMENTE PURA, SOL.



Valor (US\$ FOB)  
**\$ 181.134**  
Participação  
**1,49%**

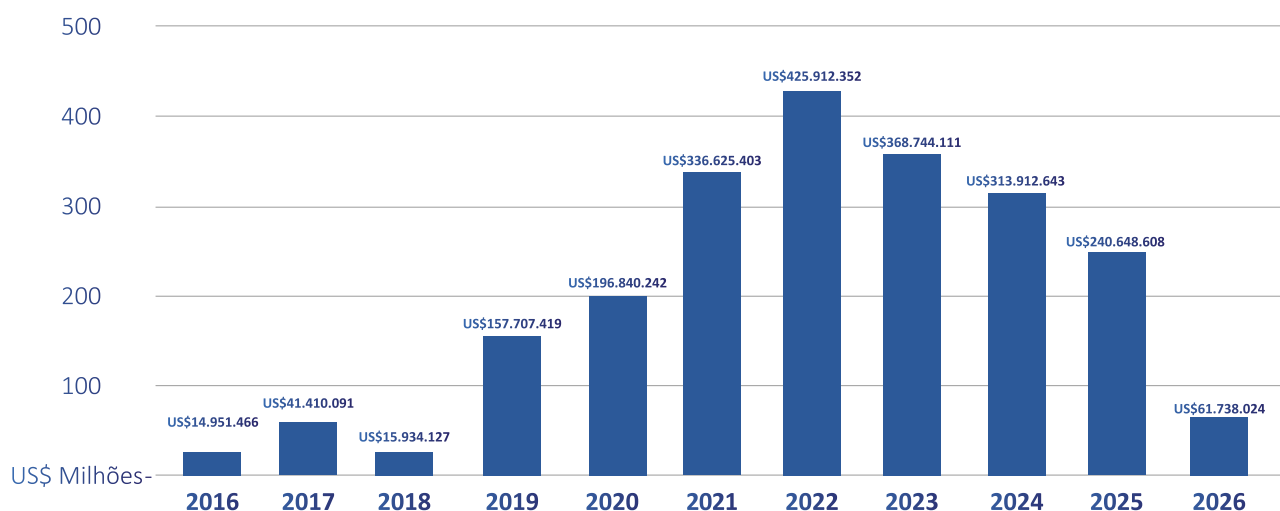
Fonte: Elaboração a partir de dados extraídos do Ministério do Desenvolvimento, Indústria, Comércio e Serviços/ComexStat

## GRÁFICO 1- PAÍSES DESTINO DAS EXPORTAÇÕES RORAIMENSES MARÇO 2026 (US\$-FOB)



Fonte: Comex Stat - ComexVis (mdic.gov.br)

## GRÁFICO 2- EXPORTAÇÕES SÉRIE HISTÓRICA RORAIMA (US\$-FOB)

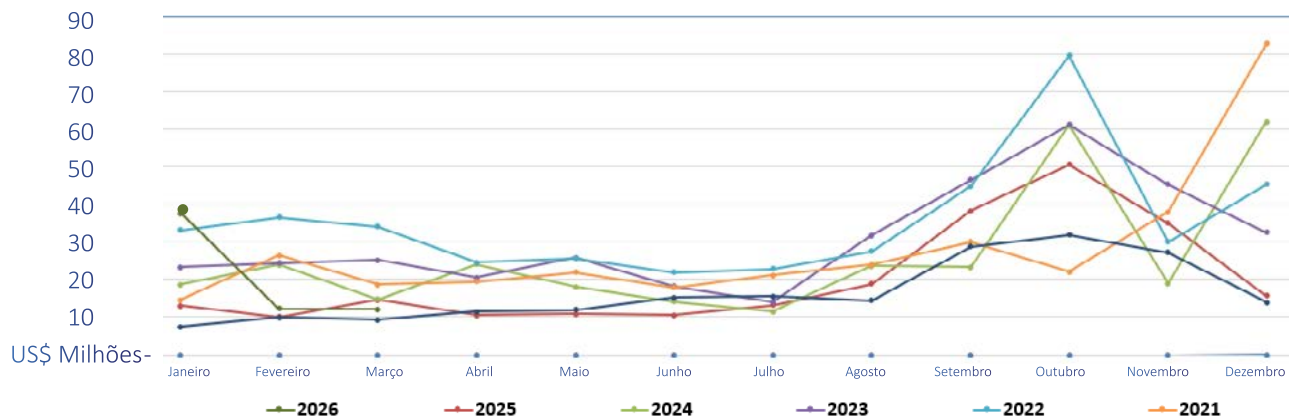


Nota: o resultado de 2026 representa o acumulado até o mês de MARÇO

Fonte: Comex Stat - ComexVis (mdic.gov.br)



## GRÁFICO 3- Evolução Mensal das Exportações de Roraima (2020-2026) (US\$-FOB)



Fonte: Comex Stat - ComexVis (mdic.gov.br)

## PERFIL DAS EXPORTAÇÕES DE RORAIMA NO ACUMULADO 2026-SEGUNDO CLASSIFICAÇÃO CGCE 2 DO IBGE



## Importações de MARÇO em relação a FEVEREIRO de 2026 (US\$ FOB)



Roraima

**US\$ 4.131.863**

MARÇO/2026 FOB (A)

**US\$ 1.318.148**

FEVEREIRO/2026 FOB (B)

VARIAÇÃO % (A/B)



**213,46%**



Brasil

**US\$ 25.198.798.671**

MARÇO/2026 FOB (A)

**US\$ 22.165.273.141**

FEVEREIRO/2026 FOB (B)

VARIAÇÃO % (A/B)



**13,69%**

Fonte: Elaboração a partir de dados extraídos do Ministério do Desenvolvimento, Indústria, Comércio e Serviços/ComexStat



## Importações de MARÇO de 2026 em relação a MARÇO de 2025 (US\$ FOB)



Roraima

**US\$ 4.131.863**

MARÇO/2026 FOB (A)

**US\$ 7.670.892**

MARÇO/2025 FOB (B)

VARIAÇÃO % (A/B)



**-46,14%**



Brasil

**US\$ 25.198.798.671**

MARÇO/2026 FOB (A)

**US\$ 20.989.949.681**

MARÇO/2025 FOB (B)

VARIAÇÃO % (A/B)



**20,05%**

Fonte: Elaboração a partir de dados extraídos do Ministério do Desenvolvimento, Indústria, Comércio e Serviços/ComexStat



# Importações acumuladas JANEIRO-MARÇO/2026 em relação ao mesmo período de 2025 (US\$ FOB)



Roraima

US\$ 17.258.033

JAN-MAR/2026 FOB (A)

US\$ 11.650.125

JAN-MAR/2025 FOB (B)

VARIAÇÃO % (A/B)



48,14%



Brasil

US\$ 68.163.422.517

JAN-MAR/2026 FOB (A)

US\$ 67.271.775.133

JAN-MAR/2025 FOB (B)

VARIAÇÃO % (A/B)



1,33%

Fonte: Elaboração a partir de dados extraídos do Ministério do Desenvolvimento, Indústria, Comércio e Serviços/ComexStat

## Principais produtos importados por Roraima em MARÇO 2026

### OUTROS SUPERFOSFATOS



Valor (US\$ FOB)

\$ 1.153.202

Participação

27,9%

### SUPERFOSFATOS, QUE CONTENHAM, EM PESO, 35 % OU MAIS DE PENTÓXIDO DE DIFÓSFORO (P2O5)



Valor (US\$ FOB)

\$ 858.248

Participação

20,8%

### APARELHOS DE AR CONDICIONADO DO TIPO SPLIT-SYSTEM (SISTEMA COM ELEMENTOS SEPARADOS), COM CAPACIDADE INFERIOR OU IGUAL A 30.000 FRIGORIAS/HORA, UTILIZADOS EM PAREDES OU JANELAS



Valor (US\$ FOB)

\$ 617.702

Participação

14,9%

### OUTROS CLORETOS DE POTÁSSIO



Valor (US\$ FOB)

\$ 478.632

Participação

11,6%

### MOTORES DE EXPLOSÃO, PARA AVIAÇÃO



Valor (US\$ FOB)

\$ 200.746

Participação

4,9%

### PNEUMÁTICOS NOVOS, DE BORRACHA, DOS TIPOS UTILIZADOS EM AUTOMÓVEIS DE PASSAGEIROS (INCLUINDO OS VEÍCULOS DE USO MISTO (STATION WAGONS) E OS AUTOMÓVEIS DE CORRIDA)



Valor (US\$ FOB)

\$ 166.333

Participação

4,0%

### CORDAS E CABOS, DE ALUMÍNIO, COM ALMA DE AÇO, NÃO ISOLADOS PARA USOS ELÉTRICOS



Valor (US\$ FOB)

\$ 142.450

Participação

3,4%

### OUTRAS CHAPAS/FOLHAS DE VIDRO FLOTADO, DESBASTADO, ETC, NÃO ARMADO



Valor (US\$ FOB)

\$ 56.781

Participação

1,4%

### OUTRAS RODAS, SUAS PARTES E ACESSÓRIOS, PARA VEÍCULOS AUTOMÓVEIS



Valor (US\$ FOB)

\$ 46.575

Participação

1,1%

### OUTROS PNEUMÁTICOS NOVOS, DE BORRACHA, DOS TIPOS UTILIZADOS EM ÔNIBUS OU CAMINHÕES



Valor (US\$ FOB)

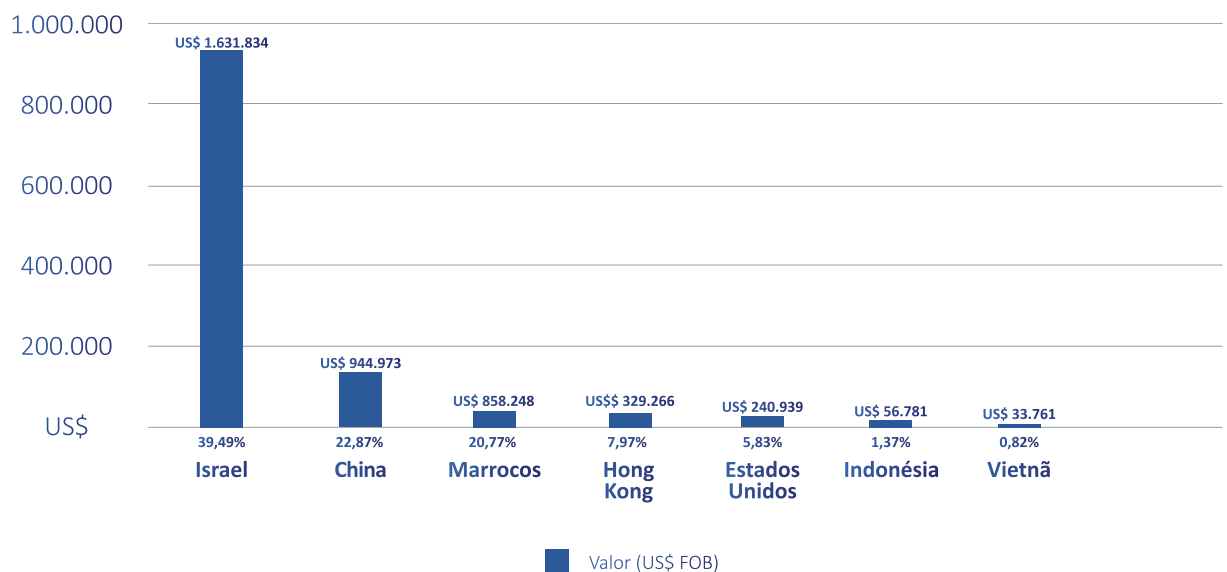
\$ 43.697

Participação

1,1%

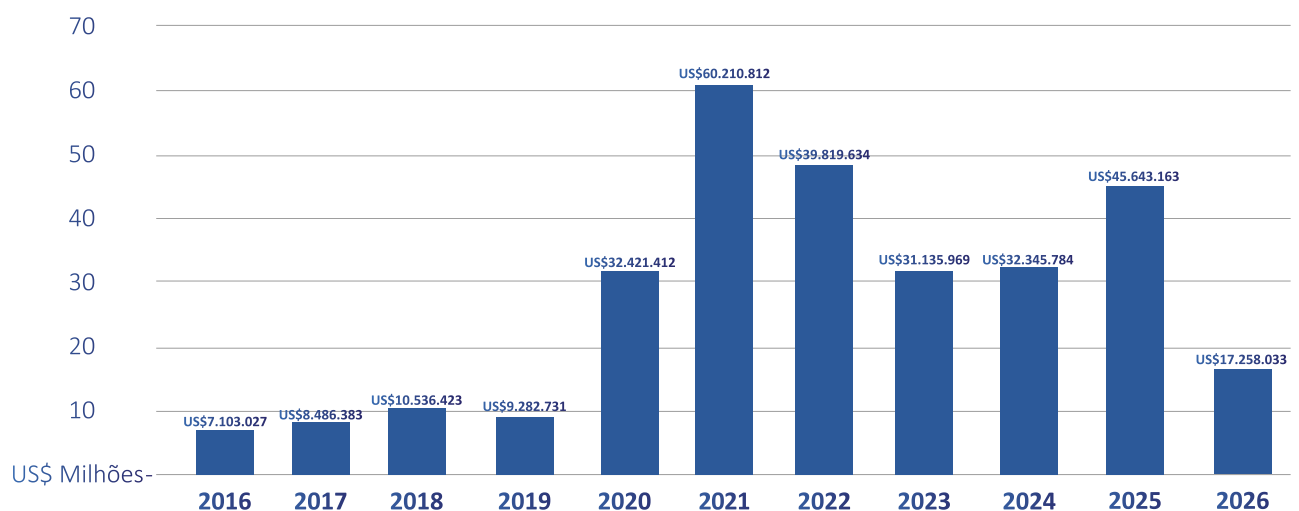
Fonte: Elaboração a partir de dados extraídos do Ministério do Desenvolvimento, Indústria, Comércio e Serviços/ComexStat

## GRÁFICO 4 - Principais origens das importações de Roraima MARÇO 2026



Fonte: Elaboração a partir de dados extraídos do Ministério do Desenvolvimento, Indústria, Comércio e Serviços/ComexStat

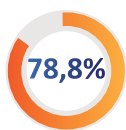
## GRÁFICO 5 - IMPORTAÇÕES SÉRIE HISTÓRICA RORAIMA (US\$-FOB)



Nota: o resultado de 2026 representa o acumulado até o mês de MARÇO

Fonte: Comex Stat - ComexVis (mdic.gov.br)

## PERFIL DAS IMPORTAÇÕES DE RORAIMA NO ACUMULADO 2026-SEGUNDO CLASSIFICAÇÃO CGCE 2 DO IBGE



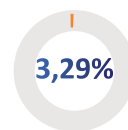
Insumos industriais elaborados



Peças para equipamentos de transporte



Bens de consumo duráveis



Bens de capital, exceto equipamentos de transporte industrial



Peças e acessórios para bens de capital



Bens de consumo semiduráveis e não duráveis



# Relação de Roraima com os Vizinhos

## Roraima - Venezuela



### Março 2026-US\$(FOB)

Exportação **US\$ 7.903.459**

Importação **US\$ --**

### Acumulado 2026

Exportação **US\$ 19.797.952**

Importação **US\$ --**

### Produtos mais Exportados em Março 2026

- 1º Outras preparações alimentícias de farinhas, etc, cacau < 40%
- 2º Milho para semeadura
- 3º Outras escavadoras, cuja superestrutura é capaz de efetuar uma rotação de 360°
- 4º Margarina, exceto a margarina líquida
- 5º Bagaços e outros resíduos sólidos, da extração do óleo de soja
- 6º Outros feijões comuns, pretos, secos, em grãos
- 7º Óleo de soja, refinado, em recipientes com capacidade menor que 5 litros
- 8º Outros açúcares de cana, beterraba, sacarose quimicamente pura, sol.
- 9º Outras carregadoras e pás carregadoras, de carregamento frontal
- 10º Complementos alimentares

Fonte: Elaboração a partir de dados extraídos do Ministério do Desenvolvimento, Indústria, Comércio e Serviços/ComexStat

## Roraima - Guiana



### Março 2026-US\$(FOB)

Exportação **US\$ 3.114.702**

Importação **US\$ --**

### Acumulado 2026

Exportação **US\$ 7.262.489**

Importação **US\$ --**

### Produtos mais Exportados em Março 2026

- 1º Carnes de galos/galinhas, não cortadas em pedaços, congeladas, sem miudezas
- 2º Bagaços e outros resíduos sólidos, da extração do óleo de soja
- 3º Recipientes para gases comprimidos ou liquefeitos, de ferro fundido, ferro ou aço
- 4º Águas, incluindo as águas minerais e as águas gaseificadas, adicionadas de açúcar ou de outros edulcorantes ou aromatizadas
- 5º Outros animais vivos da espécie bovina
- 6º Outros reservatórios, etc, de ferro/aço, capacidade > 300 litros, sem dispersão térmica
- 7º Outros tratores, com uma potência de motor superior a 75 kW, mas não superior a 130 kW
- 8º Outras bombas centrífugas
- 9º Óleo de soja, em bruto, mesmo degomado
- 10º Ladrilhos e placas (lajes), para pavimentação ou revestimento, exceto os das subposições 6907.30 e 6907.40, com um coeficiente de absorção de água, em peso, superior a 0,5 %, mas não superior a 10 %

Fonte: Elaboração a partir de dados extraídos do Ministério do Desenvolvimento, Indústria, Comércio e Serviços/ComexStat

# REFERÊNCIAS

BOLETIM FOCUS projeções 13 de abril de 2026. InfoMoney, São Paulo, 13 abr. 2026. Disponível em: <https://www.infomoney.com.br/economia/boletim-focus-projecoes-13042026/>. Acesso em: 13 abr. 2026.

BRASIL. Ministério do Desenvolvimento, Indústria, Comércio e Serviços (MDIC). COMEX STAT: Balança Comercial de Roraima. Disponível em: <http://comexstat.mdic.gov.br/pt/geral>. Acesso em: 9 abr. 2026.

MÁXIMO, Wellton. Balança comercial tem superávit mais baixo para março desde 2020. Agência Brasil, Brasília, 7 abr. 2026. Disponível em: <https://agenciabrasil.ebc.com.br/economia/noticia/2026-04/balanca-comercial-tem-superavit-mais-baixo-para-marco-desde-2020>. Acesso em: 13 abr. 2026.

BRASIL. Ministério do Desenvolvimento, Indústria, Comércio e Serviços (MDIC). COMEX STAT: Balança Comercial de Roraima. Disponível em: <http://comexstat.mdic.gov.br/pt/geral>. Acesso em: 10 abr. 2026.

**Elaboração:** Ivan Gonzalo- Analista de Comércio Exterior CIN/FIER

Tel.: (95) 4009-5409/ 99128-3921

E-mail: [cin@fier.org.br](mailto:cin@fier.org.br)

Publicado em: 15/04/2026