



Federação das Indústrias do Estado de Roraima

PELO FUTURO DA INDÚSTRIA



Centro Internacional de Negócios
de Roraima

COMEX RR

EDIÇÃO MARÇO/2023

O informativo do comércio
exterior roraimense.

EXPEDIENTE

FEDERAÇÃO DAS INDÚSTRIAS DO ESTADO DE RORAIMA

PRESIDENTE

Izabel Cristina Ferreira Itikawa

SUPERINTENDENTE

Almecir de Freitas Câmara

COORDENAÇÃO TÉCNICA E ADMINISTRATIVA

Luana Barbosa Menezes Cordovil

CENTRO INTERNACIONAL DE NEGÓCIOS

Ivan José Gonzalo Zambrano

ASSESSORIA DE COMUNICAÇÃO

Neidiana Soares de Oliveira

PROJETO GRÁFICO

Fernando Guilherme Alves Teixeira

Sumário

4 Centro Internacional de Negócios
- FIER

5 Certificado de Origem Digital -COD

6 Próxima capacitação

7 Estudos Econômicos

8 Plano Nacional da Cultura Exportadora

9 Missões Empresariais

10 Balança Comercial do Estado de
Roraima - Dezembro

25 Análise da Balança

30 Saldo da Balança

46 Referências

CENTRO INTERNACIONAL DE NEGÓCIOS - FIER

Rede Brasileira de Centros Internacionais de Negócios (Rede CIN) promove a internacionalização das empresas brasileiras por meio de um conjunto de serviços customizados a suas necessidades. Conta com especialistas de comércio exterior que desenvolvem soluções encadeadas e complementares para os diversos níveis de maturidade das empresas brasileiras. Realiza atendimento direto às empresas brasileiras, de todos os portes, com o objetivo de assegurar sua atuação competitiva e sustentável no mercado internacional.

Certificados de Origem Digital – COD

A Certificação de Origem é um documento que garante que o produto a ser exportado seja enviado com segurança e credibilidade de produção, viabilizando assim maior competitividade no mercado de destino. O mesmo atesta a origem do produto, proporcionando isenção ou redução de impostos em países com os quais o Brasil possui acordos preferenciais de comércio.

Existem três tipos de certificação para exportação, sendo eles:



Capacitações Empresarias

Amplie seus conhecimentos para o mundo e aprenda mais sobre internacionalização de empresas. Se você já tem uma empresa e deseja maximizar seu negócio, aprimorando, por exemplo, sua operação e o alcance no mercado internacional, ou se você é um profissional autônomo ou estudante, que já atua na área internacional e esta buscando aperfeiçoar seus conhecimentos, comece agora mesmo a se capacitar.

Próximas capacitações:

MARÇO

29 e 30 DUIMP

[Inscreva-se aqui](#)

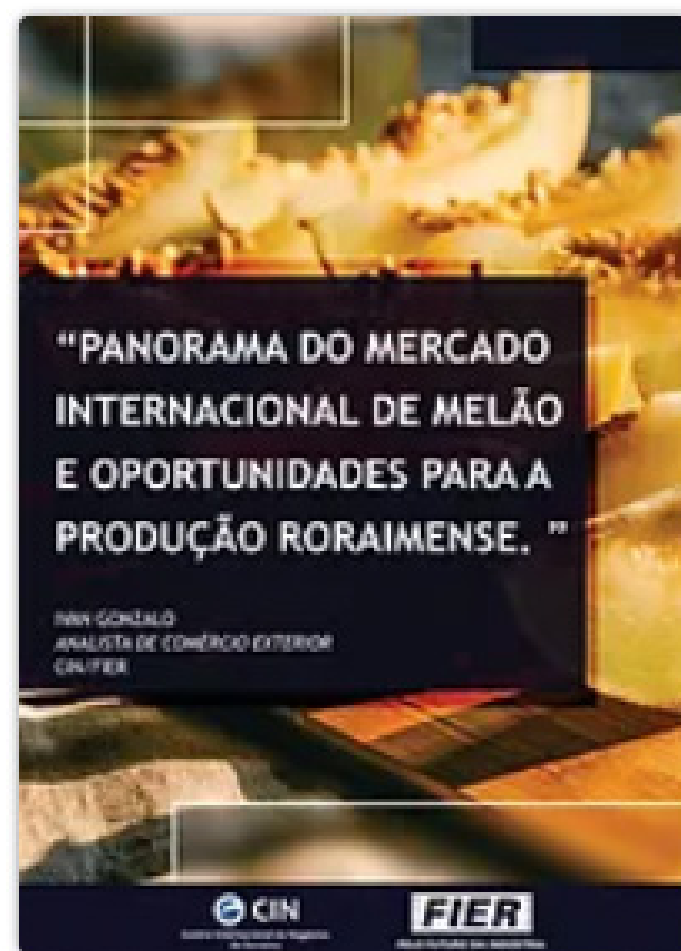
ABRIL

25 e 26 Capacitação Importação:
Fundamentos e Prática

Reserve sua vaga entrando em contato com o cin pelo 95-40095409 ou pelo e-mail cin@fier.org.br

Estudos e Publicações

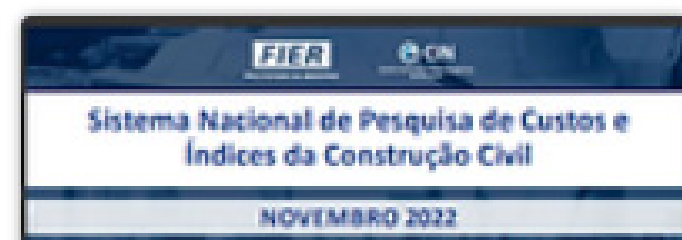
2023



04.01

Download

2022



Estudos Econômicos

Verifique mensalmente nossas publicações sobre o comércio exterior roraimense, balança comercial e estudos de mercado pelo site www.fier.org.br.

Acesse aqui:

<https://www.fier.org.br/balanca-comercial-roraimense>



FIER

Federação das Indústrias do Estado de Roraima
PELO FUTURO DA INDÚSTRIA

CIN

Centro Internacional de Negócios
de Roraima

TEM INTERESSE EM EXPORTAR?

O PNCE Roraima está de volta



Plano Nacional
da Cultura
Exportadora




Para Participar acesse o site <https://sistema-pnce.economia.gov.br/>
ou procure uma nas entidades parceiras



Plano Nacional da Cultura Exportadora

O Plano Nacional da Cultura Exportadora (PNCE), é uma iniciativa do Governo Federal que busca difundir a cultura exportadora e contribuir para ampliar o número de exportadores brasileiros, por meio de uma rede de apoio a empresas formada por diversas instituições – públicas e privadas – que atuam no fomento às exportações brasileiras.



Acesse aqui:

<https://sistema-pnce.economia.gov.br/>



Federação das Indústrias do Estado de Roraima
PELO FUTURO DA INDÚSTRIA



Centro Internacional de Negócios
de Roraima

Missões Empresariais

Participe de missões e encontros de negócios no Brasil e no exterior, para prospecção de mercados, participação em feiras internacionais e rodadas de negócios.



INSCRIÇÕES ABERTAS
Missão Empresarial à Venezuela
19 a 23 de Abril 2023

Inscrições e
Informações (95)4009-5409
cin@fier.org.br



CIN
Centro Internacional de Negocios
de Roraima

FIER
Federação das Indústrias do Estado de Roraima
PELO FUTURO DA INDÚSTRIA

Balança Comercial do Estado de Roraima

FEVEREIRO / 2023



Centro Internacional de Negócios
de Roraima



Federação das Indústrias do Estado de Roraima

PELO FUTURO DA INDÚSTRIA

Comparação do saldo dos meses de fevereiro e janeiro de 2023

FEVEREIRO/2023

Exportação
US\$ 24.367.659



Importação
US\$ 3.896.355



Saldo
US\$ 20.471.304



JANEIRO/2023

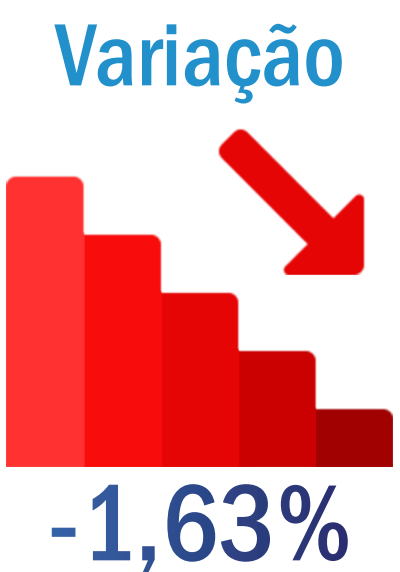
Exportação
US\$ 23.370.170



Importação
US\$ 2.559.611



Saldo
US\$ 20.810.559



Fonte: Elaboração a partir de dados extraídos do Ministério da Economia/ComexStat

Saldo de fevereiro de 2023 em relação a fevereiro de 2022(US\$ FOB)

FEVEREIRO/2023

Exportação
US\$ 24.367.659



Importação
US\$ 3.896.355



Saldo
US\$ 20.471.304



FEVEREIRO/2022

Exportação
US\$ 36.613.864



Importação
US\$ 6.644.333



Saldo
US\$ 29.969.531



Fonte: Elaboração a partir de dados extraídos do Ministério da Economia/ComexStat

Exportações de fevereiro 2023 em relação a janeiro 2023 (US\$ FOB)



Roraima

US\$ 24.367.659

Fevereiro/2023 FOB (A)

US\$ 23.370.170

Janeiro/2023 FOB (B)

VARIAÇÃO % (A/B)



4,27%



Brasil


US\$ 20.559.611.013

Fevereiro/2023 FOB (A)

US\$ 22.811.609.402

Janeiro/2023 FOB (B)

VARIAÇÃO % (A/B)



-9,87%

Fonte: Elaboração a partir de dados extraídos do Ministério da Economia/ComexStat

Exportações de fevereiro/2023 em relação a fevereiro/2022



Roraima

US\$ 24.367.659

Fevereiro/2023 FOB (A)

US\$ 36.613.864

Fevereiro/2022 FOB (B)

VARIAÇÃO % (A/B)



Brasil

US\$ 20.559.611.013

Fevereiro/2023 FOB (A)

US\$ 23.513.305.117

Fevereiro/2022 FOB (B)

VARIAÇÃO % (A/B)



Fonte: Elaboração a partir de dados extraídos do Ministério da Economia/ComexStat

Principais produtos Exportados por Roraima em Fevereiro/2023

OUTRAS PREPARAÇÕES ALIMENTÍCIAS DE FARINHAS, ETC, CACAU < 40%



Valor (U\$\$ FOB)

\$4.650.029

Participação

19,08%

MARGARINA, EXCETO A MARGARINA LÍQUIDA



Valor (U\$\$ FOB)

\$4.242.876

Participação

17,41%

OUTROS AÇÚCARES DE CANA



Valor (U\$\$ FOB)

\$2.634.964

Participação

10,81%

SOJA, MESMO TRITURADA, EXCETO PARA SEMEADURA



Valor (U\$\$ FOB)

\$2.238.075

Participação

9,18%

ÓLEO DE SOJA, REFINADO, EM RECIPIENTES COM CAPACIDADE INFERIOR OU IGUAL A 5 LITROS



Valor (U\$\$ FOB)

\$2.017.606

Participação

8,28%

OUTROS AÇÚCARES DE CANA, BÊTERRABA, SACAROSE QUÍMICAMENTE PURA, SOL



Valor (U\$\$ FOB)

\$1.849.972

Participação

7,59%

ÓLEO DE SOJA, EM BRUTO, MESMO DEGOMADO



Valor (U\$\$ FOB)

\$1.144.304

Participação

4,70%

OUTROS MOTORES E MÁQUINAS MOTRIZES



Valor (U\$\$ FOB)

\$762.671

Participação

3,13%

PREPARAÇÕES TENSOATIVAS, PARA LAVAGEM E LIMPEZA, ACONDICIONADAS PARA VENDA E RETALHO



Valor (U\$\$ FOB)

\$652.842

Participação

2,68%

BAGAÇOS E OUTROS RESÍDUOS SÓLIDOS, DA EXTRAÇÃO DO ÓLEO DE SOJA



Valor (U\$\$ FOB)

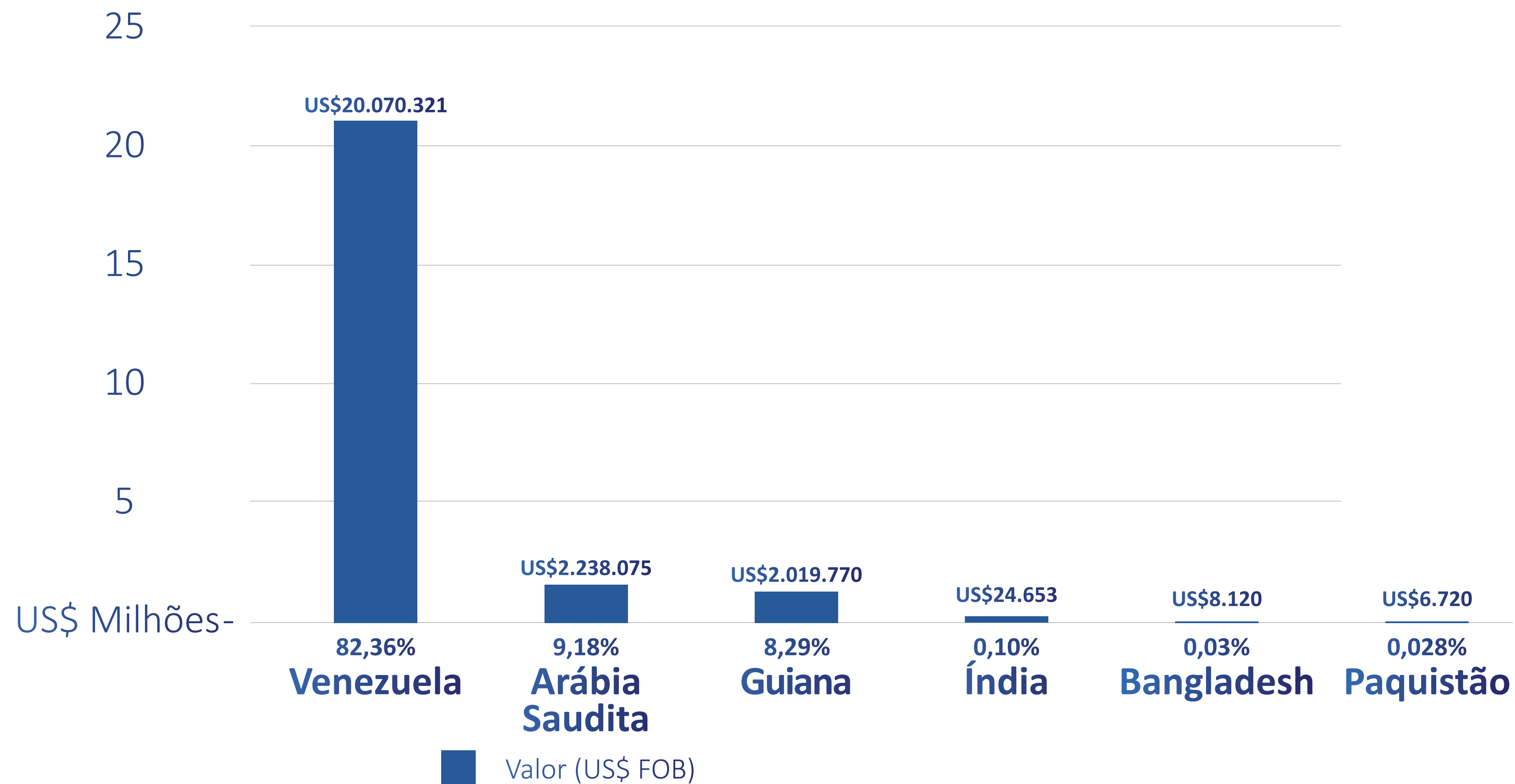
\$497.699

Participação

2,04%

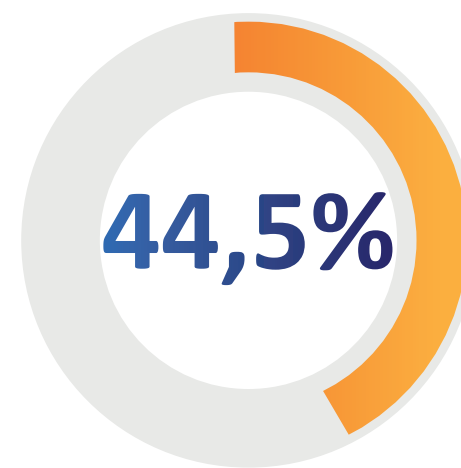
Fonte: Elaboração a partir de dados extraídos do Ministério da Economia/ComexStat

GRÁFICO 1- PAÍSES DESTINO DAS EXPORTAÇÕES RORAIMENSES FEVEREIRO 2023

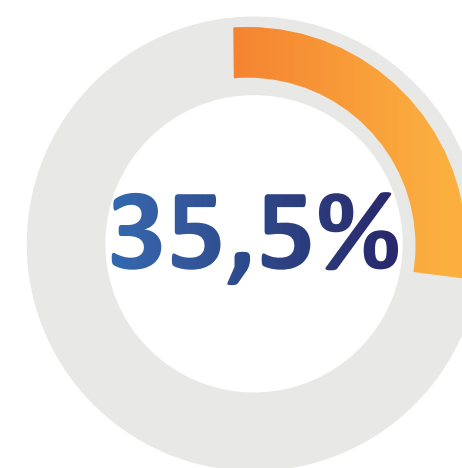


Fonte: Comex Stat - ComexVis (mdic.gov.br)

Perfil das exportações de Roraima no acumulado 2023 segundo classificação CGCE 2 do IBGE



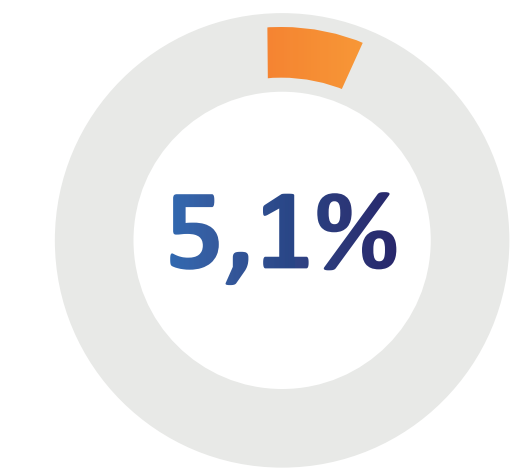
Bens de consumo semiduráveis e não duráveis



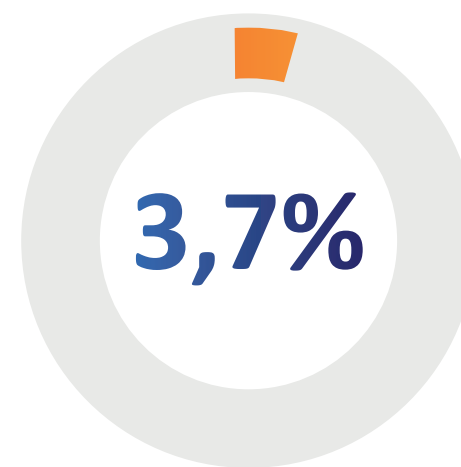
Alimentos e bebidas elaborados, destinados principalmente à indústria



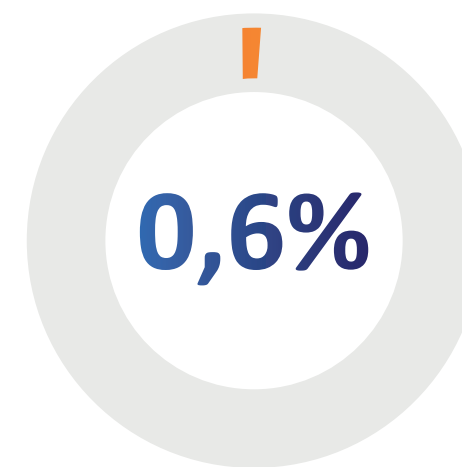
Alimentos e bebidas básicos, destinados principalmente à indústria



Insumos industriais elaborados



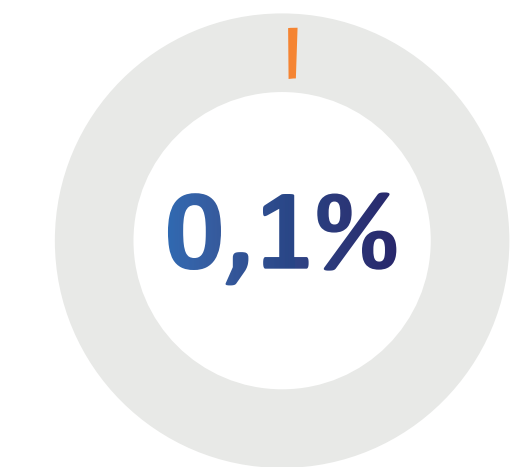
Bens de capital, exceto equipamentos de transporte industrial



Peças e acessórios para bens de capital

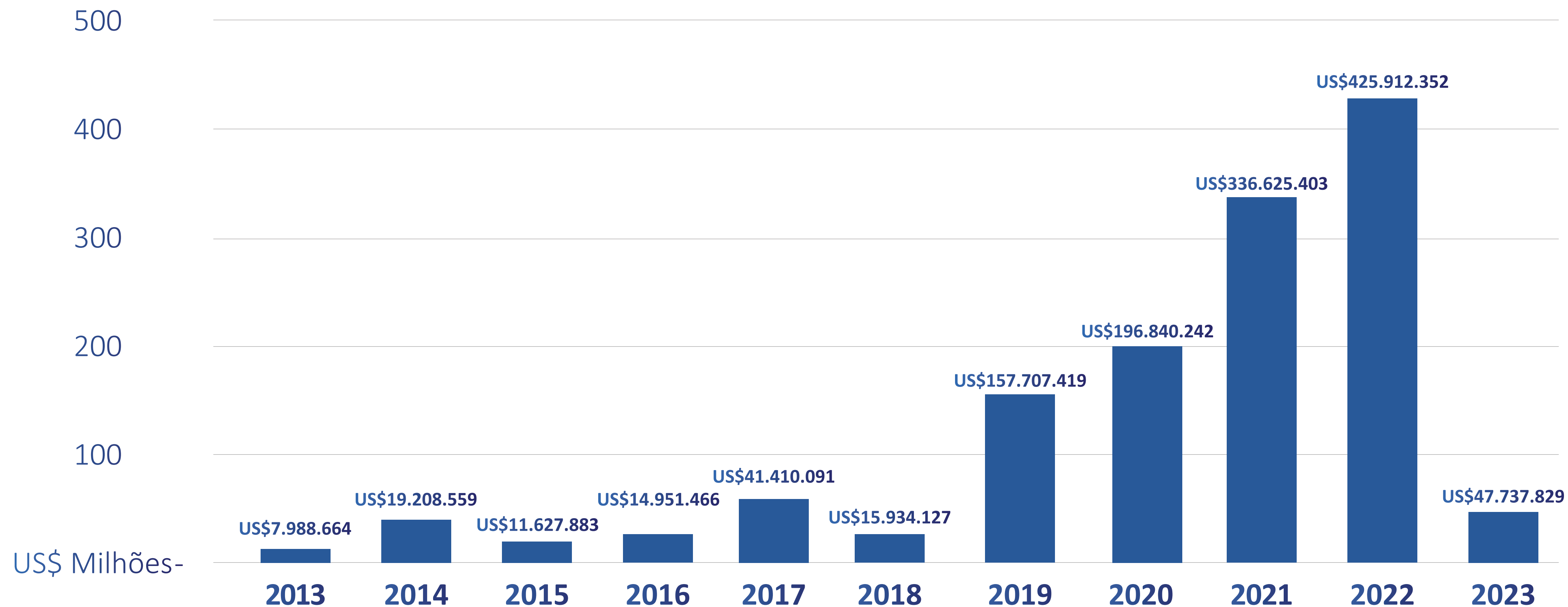


Insumos industriais básicos



Peças para equipamentos de transporte

GRÁFICO 2- EXPORTAÇÕES SÉRIE HISTÓRICA RORAIMA (2013-2023) US\$ FOB



Nota: o resultado de 2023 representa o acumulado até o mês de fevereiro)

Fonte: Comex Stat - ComexVis (mdic.gov.br)

Importações de fevereiro 2023 em relação a janeiro 2023



Roraima

US\$ 3.896.355

FEV/2023 FOB (A)

US\$ 2.559.611

JAN/2023 FOB (B)

VARIAÇÃO % (A/B)



52,22%



Brasil


US\$ 17.726.445.555

FEV/2023 FOB (A)

US\$ 20.532.718.837

JAN/2022 FOB (B)

VARIAÇÃO % (A/B)



-13,67%

Fonte: Elaboração a partir de dados extraídos do Ministério da Economia/ComexStat

FIER

Federação das Indústrias do Estado de Roraima
PELO FUTURO DA INDÚSTRIA

CIN

Centro Internacional de Negócios
de Roraima

Importações de fevereiro/2023 em Relação a fevereiro/2022



Roraima


US\$ 3.896.355

FEV/2023 FOB (A)

US\$ 6.644.333

FEV/2022 FOB (B)

VARIAÇÃO % (A/B)



-41,36%



Brasil


US\$ 17.726.445.555

FEV/2023 FOB (A)

US\$ 18.884.032.639

FEV/2022 FOB (B)

VARIAÇÃO % (A/B)



-6,13%

Fonte: Elaboração a partir de dados extraídos do Ministério da Economia/ComexStat



Federação das Indústrias do Estado de Roraima
PELO FUTURO DA INDÚSTRIA



Centro Internacional de Negócios
de Roraima

Principais produtos importados por Roraima em Fevereiro 2023

OUTROS CLORETOS DE POTÁSSIO



Valor (U\$\$ FOB)

\$3.057.925

Participação

78,5%

OUTROS PNEUMÁTICOS NOVOS, DE BORRACHA, DOS TIPOS UTILIZADOS EM ÔNIBUS OU CAMINHÕES



Valor (U\$\$ FOB)

\$498.325

Participação

12,8%

PNEUMÁTICOS NOVOS, DE BORRACHA, DOS TIPOS UTILIZADOS EM AUTOMÓVEIS DE PASSAGEIROS



Valor (U\$\$ FOB)

\$81.354

Participação

2,1%

CIMENTOS "PORTLAND", COMUNS



Valor (U\$\$ FOB)

\$63.201

Participação

1,6%

PARTES E ACESSÓRIOS DE MOTOCICLETAS (INCLUSIVE CICLOMOTORES)



Valor (U\$\$ FOB)

\$58.996

Participação

1,5%

APARELHOS DE AR CONDICIONADO DO TIPO SPLIT-SYSTEM



Valor (U\$\$ FOB)

\$46.630

Participação

1,2%

LÂMPADAS E TUBOS DE DIODOS EMISSORES DE LUZ (LED)




Valor (U\$\$ FOB)

\$37.039

Participação

1,0%

LADRILHOS E PLACAS (LAJES), PARA PAVIMENTAÇÃO OU REVESTIMENTO, EXCETO OS DAS SUBPOSIÇÕES 6907.30 E 6907.40



Valor (U\$\$ FOB)

\$12.440

Participação

0,3%

INDICADORES DE VELOCIDADE E TACÔMETROS



Valor (U\$\$ FOB)

\$8.815

Participação

0,2%

OUTROS LUSTRES E OUTRAS LUMINÁRIAS, ELÉTRICAS, PRÓPRIOS PARA SEREM SUSPENSOS OU FIXADOS NO TETO OU NA PAREDE



Valor (U\$\$ FOB)

\$8.175

Participação

0,2%

Fonte: Elaboração a partir de dados extraídos do Ministério da Economia/ComexStat

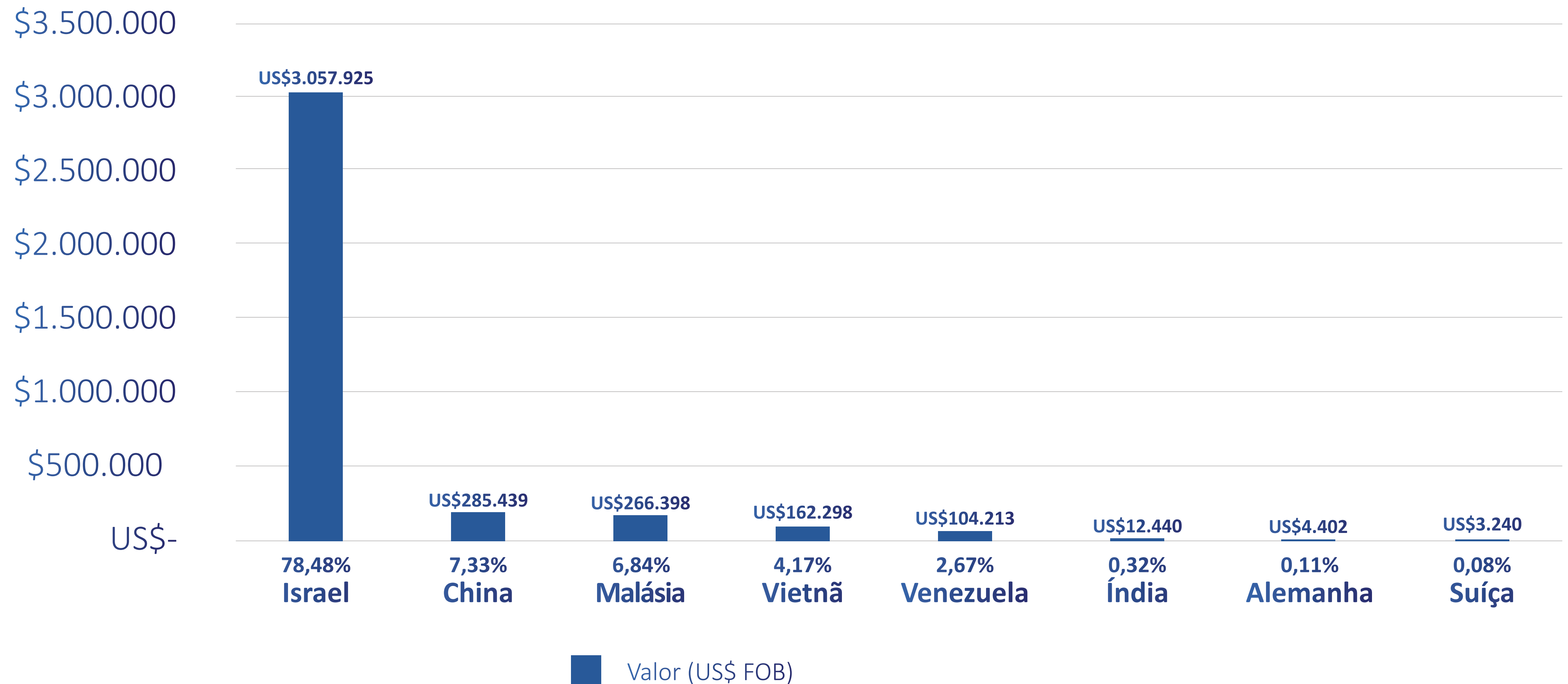
FIER

Federação das Indústrias do Estado de Roraima
PELO FUTURO DA INDÚSTRIA

CIN

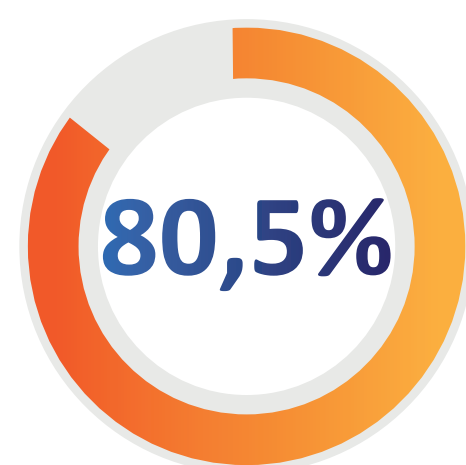
Centro Internacional de Negócios
de Roraima

GRÁFICO 3- Principais origens das importações de Roraima fevereiro 2023

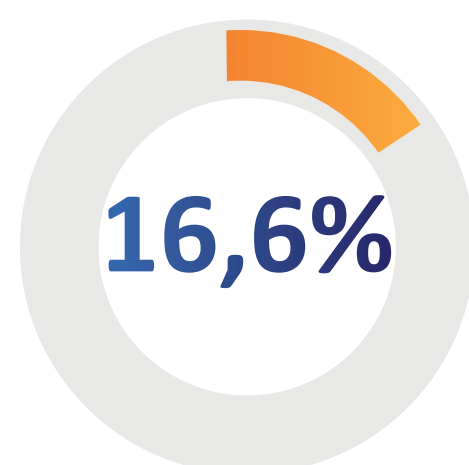


Fonte: Elaboração a partir de dados extraídos do Ministério da Economia/ComexStat

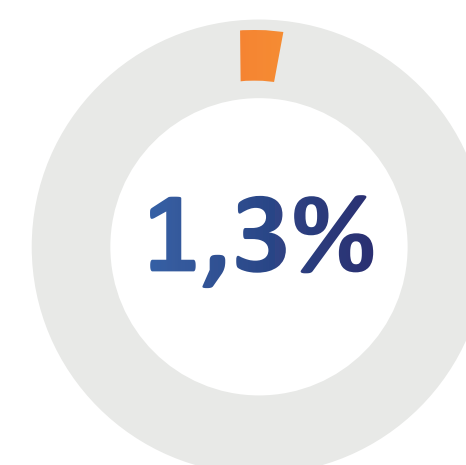
Perfil das importações de Roraima no acumulado 2023 segundo classificação CGCE 2 do IBGE



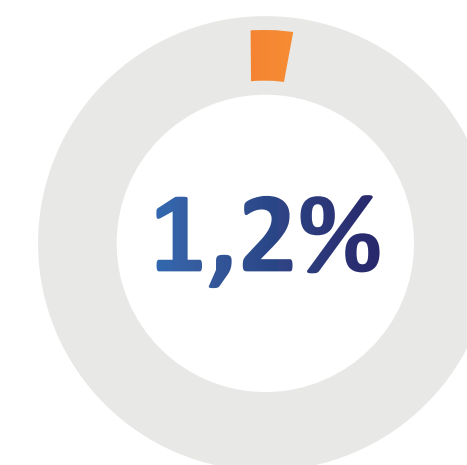
Insumos industriais elaborados



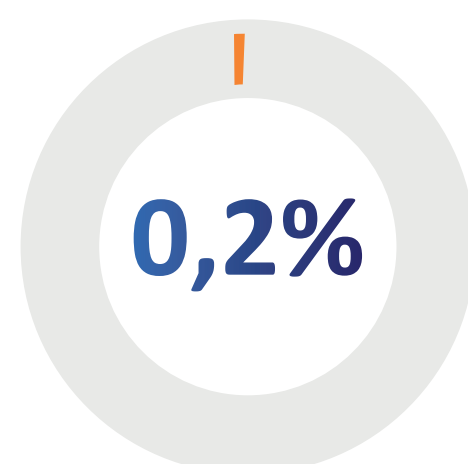
Peças para equipamentos de transporte



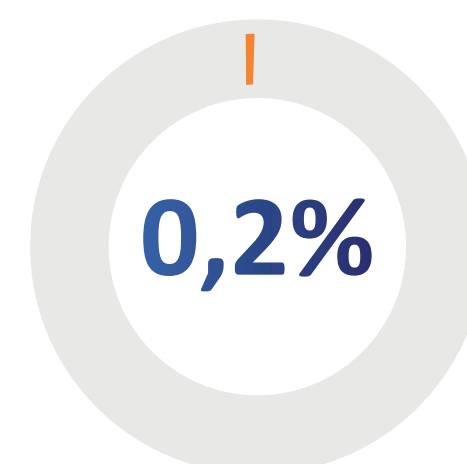
Bens de capital, exceto equipamentos de transporte industrial



Bens de consumo duráveis

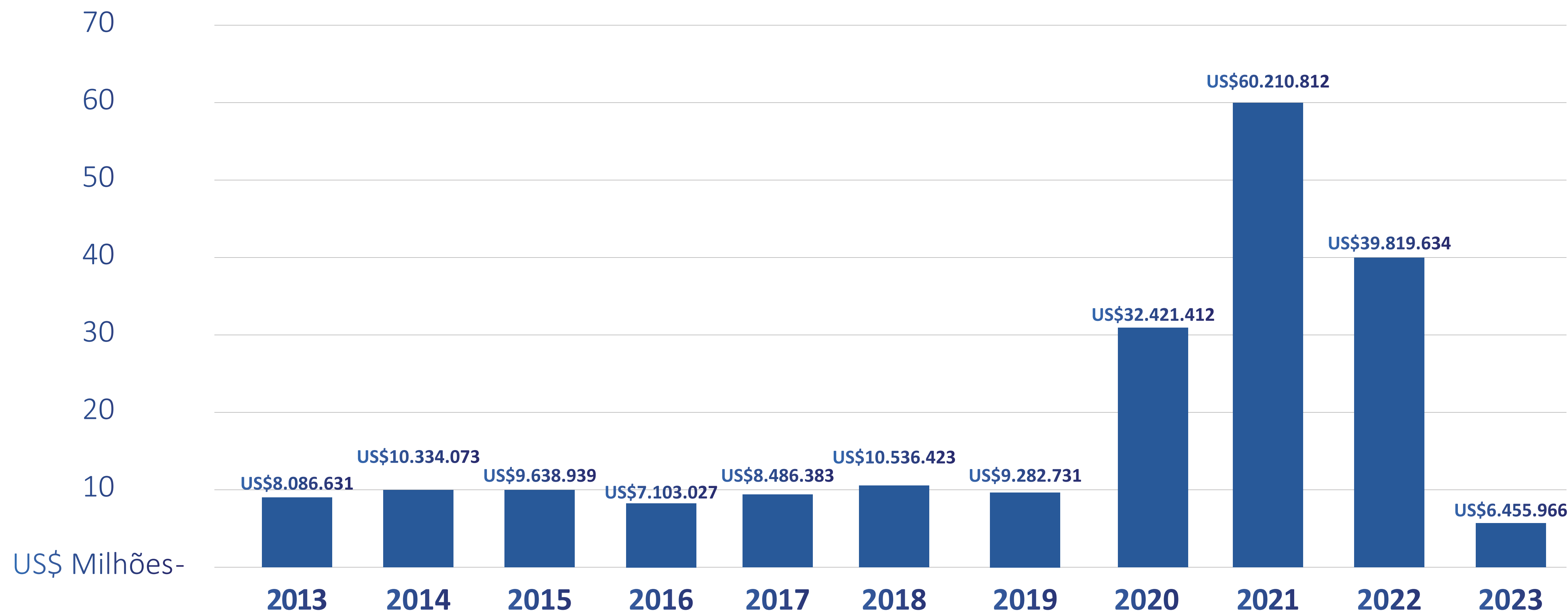


Bens de consumo semiduráveis e não duráveis



Peças e acessórios para bens de capital

GRÁFICO 2- IMPORTAÇÕES SÉRIE HISTÓRICA DE RORAIMA (2013-2023) US\$ FOB



Nota: o valor de 2023 contabiliza o resultado até o mês de fevereiro

Fonte: Comex Stat - ComexVis (mdic.gov.br)



Análise da Balança

Saldo da Balança

A Balança Comercial de Roraima no mês de fevereiro de 2023 apresentou superavit de US\$ 20,47 milhões. No tocante à variação do saldo, registrou-se neste período variação negativa de 1,63% com relação ao mês anterior. Da mesma forma, ao compararmos a apuração de fevereiro de 2023 com o mesmo período de 2022, verificou-se uma diminuição do saldo de 31,69%.



Exportações

As exportações roraimenses registraram uma leve alta neste período, quando comparado ao mês de janeiro. Em fevereiro, exportou-se um montante de US\$ 24,36 milhões, valor 4,27% superior ao registrado no mês anterior, contrariando a queda nacional onde as exportações brasileiras registraram leve retração de 9,87% em relação ao mês anterior.

Em fevereiro de 2023, comparado ao

mesmo período do ano anterior, as exportações roraimenses registraram um decréscimo percentual expressivo de 33,45 %. Dito isto, consideramos que apesar da queda as vendas de Roraima para o exterior se mantêm num patamar importante acima da média mensal pré-2018, consolidando a tendência dos últimos anos e considerando a sazonalidade e fatores externos que influenciam fortemente alguns produtos.

No quadro nacional, as exportações brasileiras fecharam o mês em US\$ 20,55 bilhões, também em baixa de 16,43% em comparação a fevereiro de 2022.

Entre os produtos mais exportados por Roraima no mês de fevereiro destacam-se “Outras preparações alimentícias de farinhas, etc, cacau < 40%” com um montante que representa 19,08%, “margarina” somando cerca de 17,41 %, e “Outros açúcares de

cana” com 10,81 % do total. Importante notar que apenas estes três produtos concentram quase a metade do volume total exportado. Portanto, os gêneros alimentícios continuam dominando a pauta exportadora roraimense em fevereiro seguindo a tendência do ano anterior.

Observamos, também, uma participação importante de soja e seus derivados entre os 10 produtos mais exportados, confirmando este “commodity” como um dos carros-chefes da produção e exportação roraimense.

Com relação aos países destino das nossas vendas,

a Venezuela aparece como principal destino em fevereiro, com ampla margem, seguida pela Arábia Saudita e Guiana. Só a Venezuela representou mais de 82 % do total das nossas vendas para o exterior no mês, consolidando-se como principal parceiro comercial de Roraima.



Importações

As importações roraimenses registraram crescimento no mês de fevereiro de 2023 com um montante de US\$ 3,89 mi, o que representa 52,22% superior quando comparado ao mês janeiro. Já as importações brasileiras fecharam o mês com cerca de US\$ 17,72 bilhões, em leve baixa de 13,67 % em comparação com o mês anterior. Em fevereiro de 2023, comparado ao mesmo período do ano anterior, as importações de Roraima tiveram uma queda significativa de 41,36%,

superando a queda no resultado nacional, onde é possível verificar um movimento de baixa de 6,13% em relação a fevereiro de 2022.

Constata-se que entre os produtos mais importados em fevereiro houve predominância de “Outros cloretos de potássio”, com 78,5 % do total, seguidos por “Outros pneumáticos novos, de borracha, dos tipos utilizados em ônibus ou caminhões”, e “Pneumáticos novos, de borracha, dos tipos utilizados em automóveis de passageiros (incluindo os veículos

de uso misto (station wagons) e os automóveis de corrida)” com 12,8% e 2,1 % respectivamente, seguindo assim a tendência de importação de insumos agrícolas e bens de consumo observada em 2022. No tocante às origens das importações roraimenses, Israel liderou em janeiro respondendo por 78,48 % do total, seguida por China (7,33 %) e Estados Unidos (6,84 %), sendo que, os dois primeiros são já tradicionalmente fornecedores de insumos agrícolas e bens de consumo respectivamente.

REFERÊNCIAS

COMEX STAT - Balança Comercial de Roraima. Disponível em: <http://comexstat.mdic.gov.br/pt/geral>. Acesso em 10 de março de 2023.

MINISTÉRIO DA ECONOMIA - Balança Comercial e Estatísticas de Comércio Exterior. Disponível em: <https://www.gov.br/produtividade-e-comercio-exterior/pt-br/assuntos/comercio-exterior/estatisticas>. Acesso em 10 de março de 2023.

Fonte: ComexStat/Ministério da Economia

Elaboração: Ivan Gonzalo- Analista de Comércio Exterior CIN/FIER

Tel.: (95) 4009-5409/ 99128-3921

E-mail: cin@fier.org.br

Publicado em: 22/03/2023