

The background of the cover is a photograph of a port at night, with a large crane and stacks of shipping containers visible under a dark sky. The image is overlaid with a semi-transparent blue filter.

FIER



Centro Internacional de Negócios
de Roraima

COMEX RR

EDIÇÃO FEVEREIRO/2026

O informativo do comércio
exterior roraimense.

EXPEDIENTE

FEDERAÇÃO DAS INDÚSTRIAS DO ESTADO DE RORAIMA

PRESIDENTE

Izabel Cristina Ferreira Itikawa

SUPERINTENDENTE

Almecir de Freitas Câmara

COORDENAÇÃO TÉCNICA E ADMINISTRATIVA

Luana Barbosa Menezes Cordovil

CENTRO INTERNACIONAL DE NEGÓCIOS

Ivan José Gonzalo Zambrano

ASSESSORIA DE COMUNICAÇÃO

Neidiana Soares de Oliveira

PROJETO GRÁFICO

Fernando Guilherme Alves Teixeira

Sumário

5	Centro Internacional de Negócios - FIER
6	Certificado de Origem Digital -COD
7	Capacitações Empresariais
8	Estudos Economicos
9	Novo site do CIN
11	Análise da Balança
15	Balança Comercial do Estado de Roraima - Janeiro
26	Referências

Fortaleça o nosso trabalho



**Anuncie
aqui**

e promova sua marca

Fale com nossa equipe

 **(95) 4009-5409**

 **mercado@fier.org.br**

21cm x 26,69cm
2480px x 3152px

CENTRO INTERNACIONAL DE NEGÓCIOS - CIN

Rede Brasileira de Centros Internacionais de Negócios (Rede CIN) promove a internacionalização das empresas brasileiras por meio de um conjunto de serviços customizados a suas necessidades. Conta com especialistas de comércio exterior que desenvolvem soluções encadeadas e complementares para os diversos níveis de maturidade das empresas brasileiras. Realiza atendimento direto às empresas brasileiras, de todos os portes, com o objetivo de assegurar sua atuação competitiva e sustentável no mercado internacional.

SIGA NOSSAS REDES SOCIAIS



[linkedin.com/in/rede-cin-rr-a27963305](https://www.linkedin.com/in/rede-cin-rr-a27963305)



<https://www.instagram.com/redecinrr/>



Federação das indústrias do Estado de Roraima
PELO FUTURO DA INDÚSTRIA



Centro Internacional de Negócios
de Roraima



Confederação Nacional da Indústria
PELO FUTURO DA INDÚSTRIA

Certificados de Origem Digital – COD

A Certificação de Origem é um documento que garante que o produto a ser exportado seja enviado com segurança e credibilidade de produção, viabilizando assim maior competitividade no mercado de destino. O mesmo atesta a origem do produto, proporcionando isenção ou redução de impostos em países com os quais o Brasil possui acordos preferenciais de comércio.

Existem três tipos de certificação para exportação, sendo eles:



Novo sistema de certificado de origem - Novo Cód



Capacitações empresariais

Amplie seus conhecimentos para o mundo e aprenda mais sobre internacionalização de empresas. Se você já tem uma empresa e deseja maximizar seu negócio, aprimorando, por exemplo, sua operação e o alcance no mercado internacional, ou se você é um profissional autônomo ou estudante, que já atua na área internacional e esta buscando aperfeiçoar seus conhecimentos, comece agora mesmo a se capacitar.

WEBINAR
Exportação como Estratégia de Negócio



Mediadora
Cassandra Lobato
Gerente da FIEPA CIN



Luiz Roberto
CEO da Don Consultoria



Mauricio Amim
CEO da Consultoria Internacional Be Brazil

 **26** Fevereiro 2026



 **16h00** (Horário de Brasília)

 Transmissão Via Teams

FIEA FIEB FIEC FIEG FIER FIEPE FIBRA FIERN FIEMS FIEPA FIEPB
FIEAM FIEMT FIEMA FIETO FIERGS FINDES FIEMG Sistema Flap

Inscrições [CLIQUE AQUI](#)



 (95) 4009-5409
 cin@fier.org.br

Estudos Econômicos

Verifique mensalmente nossas publicações sobre o comércio exterior roraimense, balança comercial e estudos de mercado pelo site www.fier.org.br.

Acesse aqui:

<https://www.fier.org.br/balanca-comercial-roraimense>



Estudos e Publicações

2024

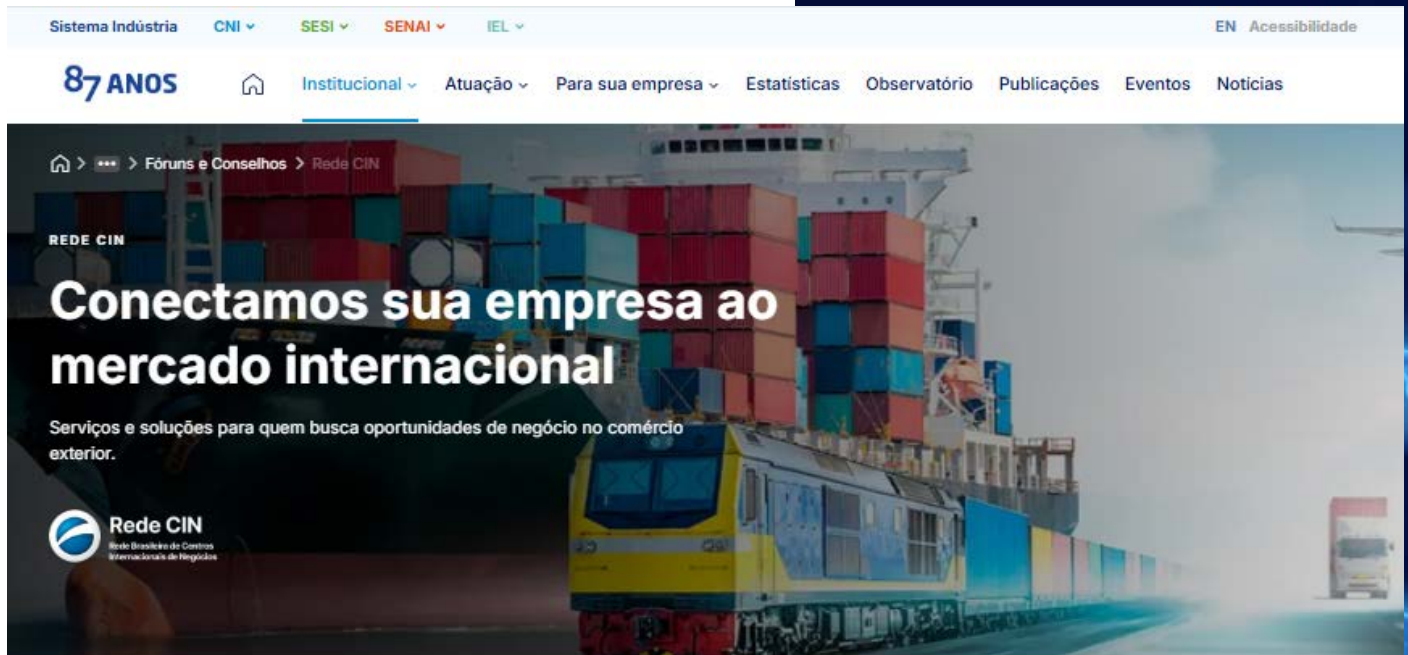


ESTUDO SINTÉTICO DE VIABILIDADE PARA A
IMPLANTAÇÃO DE UM PORTO SECO NA
CIDADE DE BOA VISTA-RR

Relatório Final
5/4/2024

Baixe nosso estudo mais recente sobre a
Viabilidade do Porto seco de Boa Vista

Novo site da rede CIN



CONHEÇA A REDE CIN

Nossa rede leva a indústria brasileira mais longe

A Rede Brasileira de Centros Internacionais de Negócios (Rede CIN), presente nas federações da indústria em todos os estados, tem sido protagonista na internacionalização de empresas brasileiras por meio da atração de investidores, da capacitação de empresas para operar no comércio exterior e da busca por oportunidades de negócios para produtos mundo afora.



Acesse aqui

Fortaleça o nosso trabalho



**Anuncie
aqui**

e promova sua marca

Fale com nossa equipe

 **(95) 4009-5409**

 **mercado@fier.org.br**

21cm x 26,69cm
2480px x 3152px

Análise da Balança



Saldo da Balança

A Balança Comercial de Roraima em janeiro de 2026 registrou superávit de US\$ 26,77 milhões, valor 114,15% superior ao saldo de dezembro de 2025 (US\$ 12,50 milhões). Na comparação com janeiro de 2025, o crescimento foi ainda mais expressivo, de 165% (contra US\$ 10,11 milhões), impulsionado pelo forte desempenho das exportações.

No cenário nacional, o Brasil apresentou superávit de US\$ 4,342 bilhões em janeiro, o segundo melhor resultado para meses de janeiro da série histórica (iniciada em 1989). Este valor representa uma alta de 85,8% ante o superávit de janeiro de 2025 (US\$ 2,337 bilhões), beneficiado pela queda nas importações.

Exportações

As exportações de Roraima totalizaram US\$ 38,58 milhões em janeiro, uma alta de 146,99% frente a dezembro de 2025 (US\$ 15,62 milhões), número que representa **o melhor resultado para um mês de janeiro desde o início da série histórica**. No comparativo anual, o crescimento foi excepcional, de 197,59% (contra US\$ 12,96 milhões em janeiro de 2025).

Principais produtos exportados por Roraima no mês:

- Soja, mesmo triturada (66,06%, US\$ 25,48 milhões)
- Outras preparações alimentícias de farinhas, etc (8,88%, US\$ 3,42 milhões)
- Bagaços e outros resíduos sólidos da extração do óleo de soja (4,81%, US\$ 1,86 milhões)

Principais destinos das exportações de Roraima ano mês:

- Turquia (66,06%, US\$ 25,48 milhões)
- Venezuela (16,72%, US\$ 6,45 milhões)
- Guiana (13,01%, US\$ 5,02 milhões)

No Cenário Nacional, o Brasil registrou exportações de US\$ 25,153 bilhões em janeiro, uma ligeira queda de 0,96% ante janeiro de 2025. O desempenho foi influenciado por quedas em setores como café, algodão e petróleo bruto, parcialmente compensadas pela alta de 91,7% nas exportações de soja, devido à antecipação de embarques.

Importações

As importações roraimenses atingiram US\$ 11,81 milhões em janeiro, registrando um crescimento expressivo de 313,24% na comparação anual (contra US\$ 2,86 milhões em janeiro de 2025).

Principais produtos importados por Roraima no mês:

- Outros cloretos de potássio (51,5%, US\$ 6,08 milhões)
- Adubos (fertilizantes) minerais ou químicos contendo fósforo e potássio (19,1%, US\$ 2,26 milhões)
- Outros superfosfatos (18,2%, US\$ 2,15 milhões)

Principais origens das importações no mês:

- Israel (88,83%, US\$ 10,49 milhões)
- China (9,45%, US\$ 1,12 milhão)
- Argentina (0,56%, US\$ 65,5 mil)

No Cenário Nacional, o Brasil registrou importações de US\$ 20,810 bilhões em janeiro, uma queda de 9,76% ante janeiro de 2025, refletindo desaceleração econômica e menor investimento.

Relação de Roraima com os Vizinhos em Janeiro 2026

• Venezuela: Exportações de US\$ 6,45 milhões (16,72% do total), principalmente de preparações alimentícias, margarina e açúcares. Não houve registro de importações no mês.

• Guiana: Exportações de US\$ 5,02 milhões (13,01% do total), principalmente de bagaços de soja, carnes de frango e máquinas para trituração. Não houve registro de importações no mês.

Contexto e projeções

O superávit comercial de janeiro em Roraima marcou um forte recomeço para o ano, revertendo a tendência de fraqueza observada no final de 2025. O desempenho foi sustentado pelo aumento nas exportações de soja e pela retomada da Turquia como principal destino, absorvendo dois terços das vendas externas do estado. A pauta de importações evidenciou uma demanda concentrada em insumos agrícolas (fertilizantes e cloreto de potássio), alinhada ao perfil produtivo estadual e projetando uma boa safra para este ano.

No cenário nacional, o Mdic projeta para 2026 um superávit comercial entre US\$ 70 bilhões e US\$ 90 bilhões, com exportações entre US\$ 340 bilhões e US\$ 380 bilhões e importações entre US\$ 270 bilhões e US\$ 290 bilhões. As projeções oficiais serão revisadas e detalhadas em abril. O início de ano sugere um cenário externo favorável, apesar da moderação no consumo interno.

Fortaleça o nosso trabalho



**Anuncie
aqui**

e promova sua marca

Fale com nossa equipe



(95) 4009-5409



mercado@fier.org.br

21cm x 26,69cm

2480px x 3152px

Balança Comercial do Estado de Roraima

— Janeiro/2026



Centro Internacional de Negócios
de Roraima



Federação das
Indústrias do Estado
de Roraima

Comparação do saldo da Balança Comercial dos meses de JANEIRO 2026 e DEZEMBRO 2025 (US\$-FOB)

JANEIRO/2026			Variação 114,15%
Exportação US\$ 38.578.330 	Importação US\$ 11.805.010 	Saldo US\$ 26.773.320 	
DEZEMBRO/2025			
Exportação US\$ 15.619.178 	Importação US\$ 3.117.188 	Saldo US\$ 12.501.990 	

Fonte: Elaboração a partir de dados extraídos do Ministério do Desenvolvimento, Indústria, Comércio e Serviços/ComexStat

Saldo da Balança Comercial de JANEIRO de 2026 em relação a JANEIRO de 2025 (US\$ FOB)

JANEIRO/2026			Variação 164,90%
Exportação US\$ 38.578.330 	Importação US\$ 11.805.010 	Saldo US\$ 26.773.320 	
JANEIRO/2025			
Exportação US\$ 12.963.458 	Importação US\$ 2.856.683 	Saldo US\$ 10.106.775 	

Fonte: Elaboração a partir de dados extraídos do Ministério do Desenvolvimento, Indústria, Comércio e Serviços/ComexStat



Exportações de JANEIRO de 2026 em relação a DEZEMBRO de 2025 (US\$ FOB)



Roraima

US\$ 38.578.330

JANEIRO/2026 FOB (A)

US\$ 15.619.178

DEZEMBRO/2025 FOB (B)

VARIAÇÃO % (A/B)



Brasil

US\$ 25.153.194.238

JANEIRO/2026 FOB (A)

US\$ 30.710.215.227

DEZEMBRO/2025 FOB (B)

VARIAÇÃO % (A/B)



Fonte: Elaboração a partir de dados extraídos do Ministério do Desenvolvimento, Indústria, Comércio e Serviços/ComexStat



Exportações de JANEIRO/2026 em relação a JANEIRO/2025



Roraima

US\$ 38.578.330

JANEIRO/2026 FOB (A)

US\$ 12.963.458

JANEIRO/2025 FOB (B)

VARIAÇÃO % (A/B)



Brasil

US\$ 25.153.194.238

JANEIRO/2026 FOB (A)

US\$ 25.398.231.759

JANEIRO/2025 FOB (B)

VARIAÇÃO % (A/B)



Fonte: Elaboração a partir de dados extraídos do Ministério do Desenvolvimento, Indústria, Comércio e Serviços/ComexStat

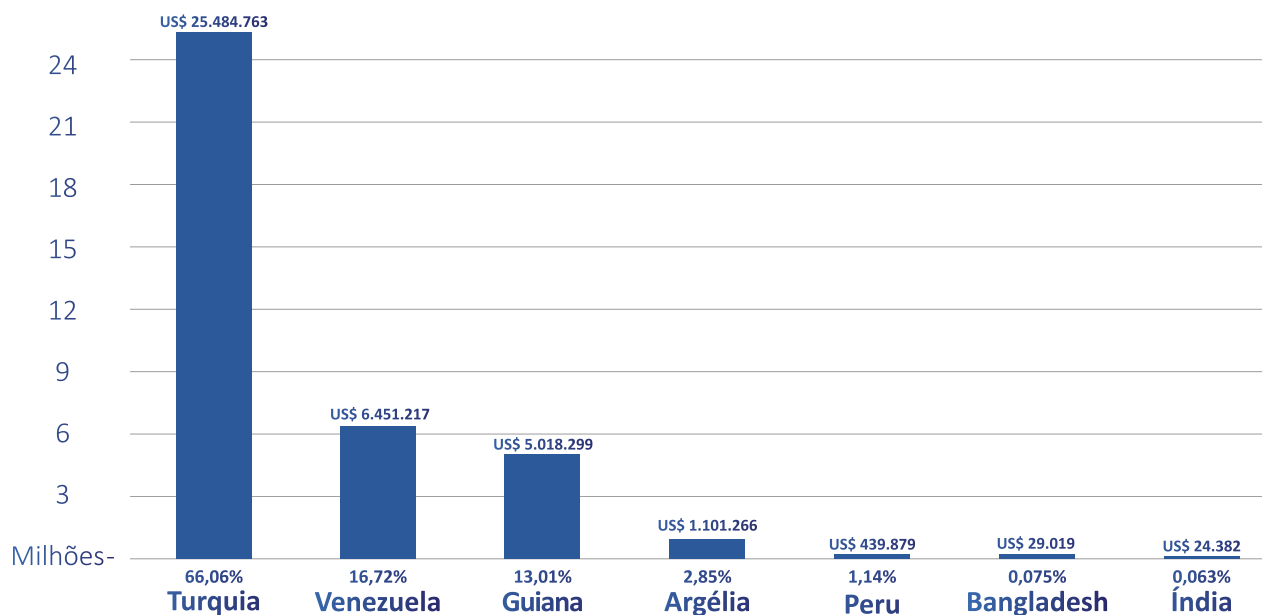


Principais produtos Exportados por Roraima em JANEIRO /2026



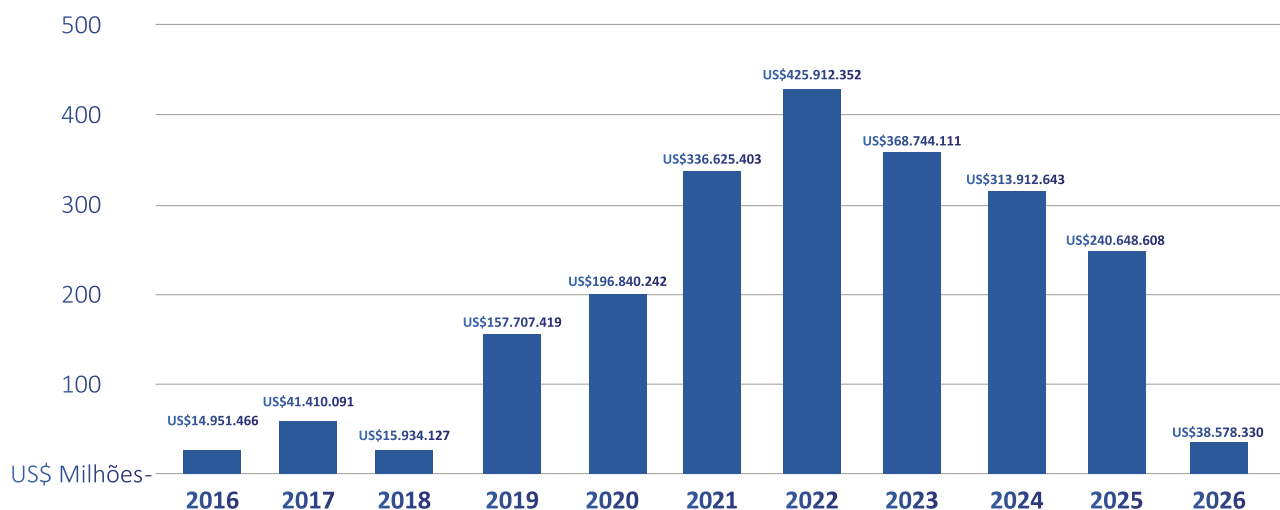
Fonte: Elaboração a partir de dados extraídos do Ministério do Desenvolvimento, Indústria, Comércio e Serviços/ComexStat

GRÁFICO 1- PAÍSES DESTINO DAS EXPORTAÇÕES RORAIMESES JANEIRO 2026 (US\$-FOB)



Fonte: Comex Stat - ComexVis (mdic.gov.br)

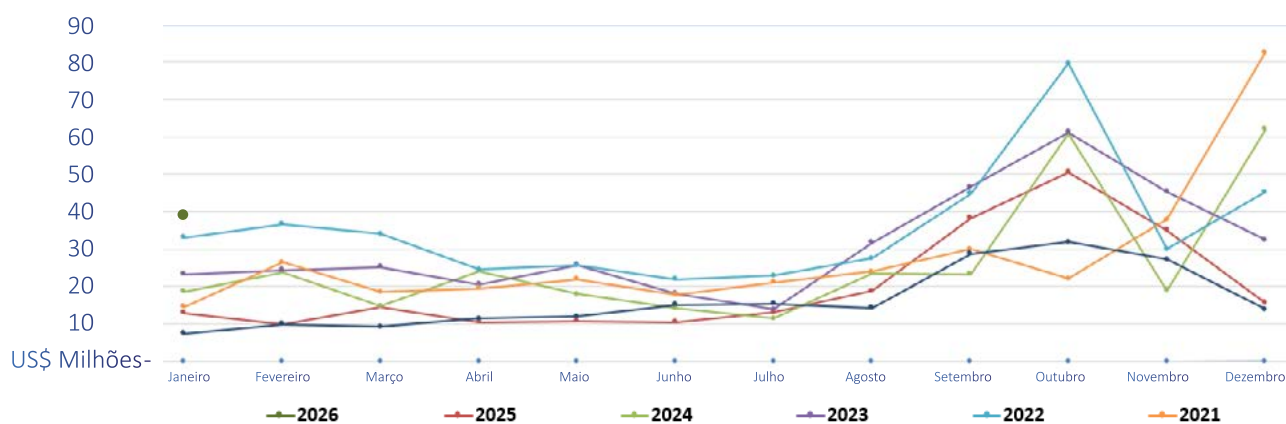
GRÁFICO 2- EXPORTAÇÕES SÉRIE HISTÓRICA RORAIMA (US\$-FOB)



Nota: o resultado de 2026 representa o acumulado até o mês de JANEIRO

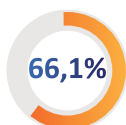
Fonte: Comex Stat - ComexVis (mdic.gov.br)

GRÁFICO 3- Evolução Mensal das Exportações de Roraima (2020-2025) (US\$-FOB)

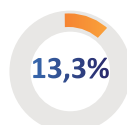


Fonte: Comex Stat - ComexVis (mdic.gov.br)

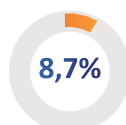
PERFIL DAS EXPORTAÇÕES DE RORAIMA NO ACUMULADO 2026-SEGUNDO CLASSIFICAÇÃO CGCE 2 DO IBGE



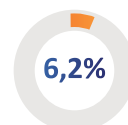
**Alimentos e bebidas
básicos, destinados
principalmente à
indústria**



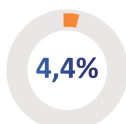
**Alimentos e bebidas
elaborados, destinados
principalmente à
indústria**



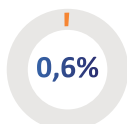
**Bens de consumo
semiduráveis e não
duráveis**



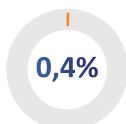
**Insumos industriais
elaborados**



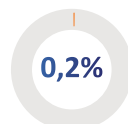
**Bens de capital,
exceto equipamentos
de transporte
industrial**



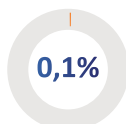
**Peças e acessórios
para bens de capital**



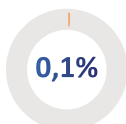
**Insumos industriais
básicos**



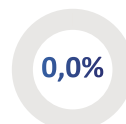
**Equipamentos de
transporte industrial**



**Peças para
equipamentos de
transporte**



**Combustíveis e
lubrificantes elaborados**



**Bens de consumo
duráveis**

Importações de JANEIRO 2026 em relação a DEZEMBRO de 2025 (US\$ FOB)



Roraima

US\$ 11.805.010

JANEIRO/2026 FOB (A)

US\$ 3.117.188

DEZEMBRO/2025 FOB (B)

VARIAÇÃO % (A/B)



278,71%



Brasil

US\$ 20.810.433.549

JANEIRO/2026 FOB (A)

US\$ 21.385.349.027

DEZEMBRO/2025 FOB (B)

VARIAÇÃO % (A/B)



-2,69%

Fonte: Elaboração a partir de dados extraídos do Ministério do Desenvolvimento, Indústria, Comércio e Serviços/ComexStat

Importações de JANEIRO de 2026 em relação a JANEIRO de 2025 (US\$ FOB)



Roraima

US\$ 11.805.010

JANEIRO/2026 FOB (A)

US\$ 2.856.683

JANEIRO/2025 FOB (B)

VARIAÇÃO % (A/B)



Brasil

US\$ 20.810.433.549

JANEIRO/2026 FOB (A)

US\$ 23.060.919.404

JANEIRO/2025 FOB (B)

VARIAÇÃO % (A/B)



Fonte: Elaboração a partir de dados extraídos do Ministério do Desenvolvimento, Indústria, Comércio e Serviços/ComexStat

Principais produtos importados por Roraima em JANEIRO 2026

OUTROS CLORETOS DE POTÁSSIO



Valor (US\$ FOB)

\$ 6.080.908

Participação

51,5%

ADUBOS (FERTILIZANTES) MINERAIS OU QUÍMICOS, QUE CONTEÑAM OS DOIS ELEMENTOS FERTILIZANTES: FÓSFORO E POTÁSSIO



Valor (US\$ FOB)

\$ 2.258.895

Participação

19,1%

OUTROS SUPERFOSFATOS



Valor (US\$ FOB)

\$ 2.147.060

Participação

18,2%

PNEUMÁTICOS NOVOS, DE BORRACHA, DOS TIPOS UTILIZADOS EM AUTOMÓVEIS DE PASSAGEIROS (INCLUINDO OS VEÍCULOS DE USO MISTO (STATION WAGONS) E OS AUTOMÓVEIS DE CORRIDA)



Valor (US\$ FOB)

\$ 292.851

Participação

2,5%

ARTIGOS E EQUIPAMENTOS PARA CULTURA FÍSICA, GINÁSTICA OU ATLETISMO



Valor (US\$ FOB)

\$ 200.397

Participação

1,7%

OUTROS PNEUMÁTICOS NOVOS, DE BORRACHA



Valor (US\$ FOB)

\$ 89.892

Participação

0,8%

PARTES E ACESSÓRIOS DE MOTOCICLETAS (INCLUSIVE CICLOMOTORES)



Valor (US\$ FOB)

\$ 87.625

Participação

0,7%

OUTROS PNEUMÁTICOS NOVOS, DE BORRACHA, DOS TIPOS UTILIZADOS EM ÔNIBUS OU CAMINHÕES



Valor (US\$ FOB)

\$ 64.027

Participação

0,5%

ASSENTOS GIRATÓRIOS DE ALTURA AJUSTÁVEL, DE OUTRAS MATÉRIAS



Valor (US\$ FOB)

\$ 55.267

Participação

0,5%

OUTRAS MÁQUINAS DIGITAIS PARA PROCESSAMENTO DE DADOS, BATERIA/ ELÉTRICA, PORTÁTEIS, PESO <= 10 KG



Valor (US\$ FOB)

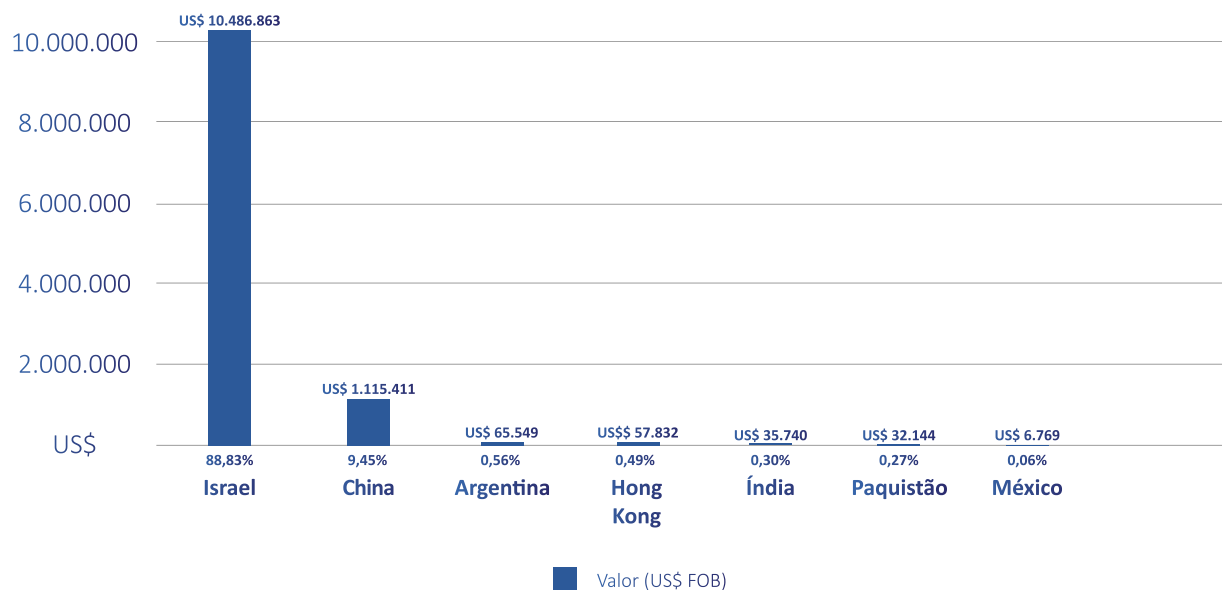
\$ 51.200

Participação

0,4%

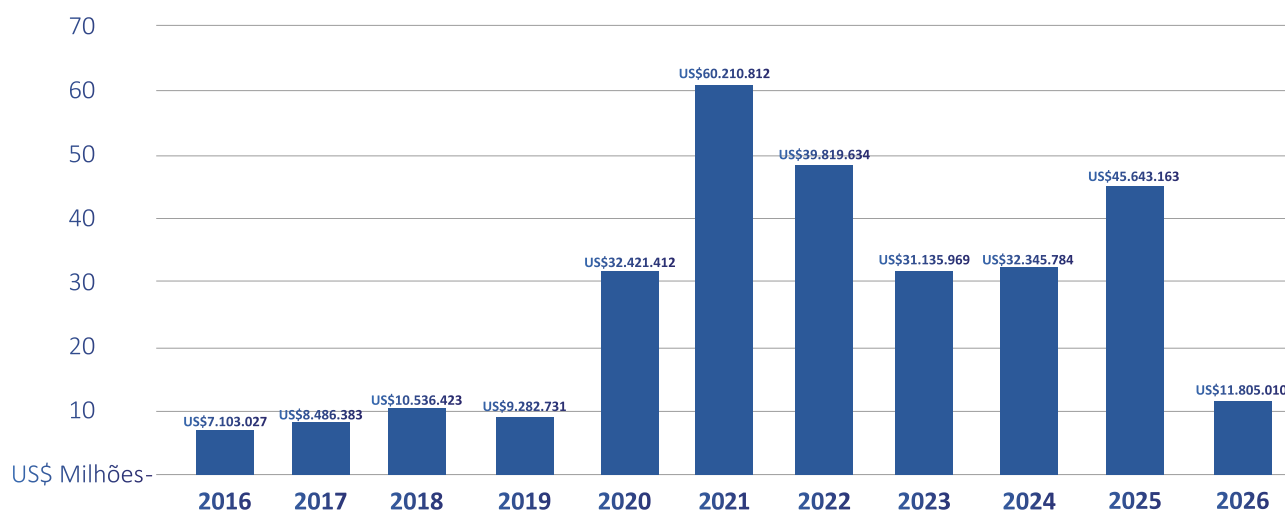
Fonte: Elaboração a partir de dados extraídos do Ministério do Desenvolvimento, Indústria, Comércio e Serviços/ComexStat

GRÁFICO 4 - Principais origens das importações de Roraima JANEIRO 2026



Fonte: Elaboração a partir de dados extraídos do Ministério do Desenvolvimento, Indústria, Comércio e Serviços/ComexStat

GRÁFICO 5 - IMPORTAÇÕES SÉRIE HISTÓRICA RORAIMA (US\$-FOB)



Nota: o resultado de 2026 representa o acumulado até o mês de JANEIRO

Fonte: Comex Stat - ComexVis (mdic.gov.br)

PERFIL DAS IMPORTAÇÕES DE RORAIMA NO ACUMULADO 2026-SEGUNDO CLASSIFICAÇÃO CGCE 2 DO IBGE



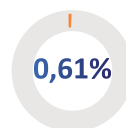
**Insumos industriais
elaborados**



**Peças para
equipamentos de
transporte**



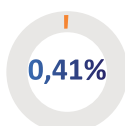
**Bens de capital, exceto
equipamentos de
transporte industrial**



**Bens de consumo
duráveis**



**Bens de consumo
semiduráveis e não
duráveis**



**Peças e acessórios
para bens de capital**



Relação de Roraima com os Vizinhos

Roraima - Venezuela



Janeiro 2026-US\$(FOB)

Exportação **US\$ 6.451.217**

Importação **US\$ --**

Produtos mais Exportados em Janeiro 2026

- 1º Outras preparações alimentícias de farinhas, etc, cacau < 40%
- 2º Margarina, exceto a margarina líquida
- 3º Outros açúcares de cana, beterraba, sacarose quimicamente pura, sol.
- 4º Bagaços e outros resíduos sólidos, da extração do óleo de soja
- 5º Outros açúcares de cana
- 6º Medicamento contendo diclofenaco de sódio, etc.em doses
- 7º Outros medicamentos contendo produtos das posições 2930 a 2932, etc, em doses
- 8º Medicamento contendo outros estrogênios/progestogênios, em doses
- 9º Complementos alimentares
- 10º Outros medicamentos contendo compostos heterocíclicos heteroátomos nitrogenados, em doses

Fonte: Elaboração a partir de dados extraídos do Ministério do Desenvolvimento, Indústria, Comércio e Serviços/ComexStat

Roraima - Guiana



Janeiro 2026-US\$(FOB)

Exportação **US\$ 5.018.299**

Importação **US\$ --**

Produtos mais Exportados em Janeiro 2026

- 1º Outras máquinas e aparelhos para esmagar, moer ou pulverizar substâncias minerais sólidas
- 2º Bagaços e outros resíduos sólidos, da extração do óleo de soja
- 3º Carnes de galos/galinhas, não cortadas em pedaços, congeladas, sem miudezas
- 4º Partes de máquinas e aparelhos para selecionar, peneirar, separar, lavar, esmagar, moer, misturar ou amassar terras, pedras, minérios ou outras substâncias minerais sólidas
- 5º Outros animais vivos da espécie bovina
- 6º Óleo de soja, em bruto, mesmo degomado
- 7º Recipientes para gases comprimidos ou liquefeitos, de ferro fundido, ferro ou aço
- 8º Máquinas e aparelhos para esmagar, moer ou pulverizar substâncias minerais sólidas, de bolas
- 9º Quartos dianteiros não desossados de bovino, congelados
- 10º Quartos traseiros não desossados de bovino, congelados

Fonte: Elaboração a partir de dados extraídos do Ministério do Desenvolvimento, Indústria, Comércio e Serviços/ComexStat

REFERÊNCIAS

AGÊNCIA BRASIL. Balança comercial tem segundo melhor resultado para janeiro. Agência Brasil, Brasília, 5 fev. 2026. Disponível em: <https://agenciabrasil.ebc.com.br/economia/noticia/2026-02/balanca-comercial-tem-segundo-melhor-resultado-para-janeiro>. Acesso em: 10 fev. 2026.

BRASIL. Ministério do Desenvolvimento, Indústria, Comércio e Serviços (MDIC). COMEX STAT: Balança Comercial de Roraima. Disponível em: <http://comexstat.mdic.gov.br/pt/geral>. Acesso em: 10 jan. 2026.

Elaboração: Ivan Gonzalo- Analista de Comércio Exterior CIN/FIER

Tel.: (95) 4009-5409/ 99128-3921

E-mail: cin@fier.org.br

Publicado em: 15/02/2026